



**РЕГИОНАЛЬНАЯ
СЛУЖБА ПО ТАРИФАМ**

Кировской области



Отчет о результатах деятельности в 2023 году

Киров 2024 год

СОДЕРЖАНИЕ

Введение	4
1. Общая информация. Работа правления, взаимодействие с институтами гражданского общества. Реестр регулируемых организаций	5
2. Результаты государственного регулирования тарифов	7
2.1. Государственное регулирование в сфере электроэнергетики	7
2.2. Государственное регулирование в сфере теплоснабжения	13
2.3. Государственное регулирование в сфере газоснабжения	26
2.4. Государственное регулирование тарифов в сфере водоснабжения, водоотведения и области обращения с твердыми коммунальными отходами	35
2.4.1. Государственное регулирование тарифов в сфере водоснабжения и водоотведения	35
2.4.2. Государственное регулирование тарифов в области обращения с твердыми коммунальными отходами	40
2.5. Государственное регулирование тарифов на перевозку пассажиров	44
2.5.1. Государственное регулирование тарифов на перевозку пассажиров железнодорожным транспортом в пригородном сообщении	44
2.5.2. Государственное регулирование тарифов на перевозку пассажиров, ручной клади и багажа в автомобильном и электрифицированном транспорте городского и пригородного сообщения на территории Кировской области	48
2.5.3. Государственное регулирование цен (тарифов, сборов) на услуги субъектов естественных монополий в транспортных терминалах, портах, аэропортах и услуги по использованию инфраструктуры внутренних водных путей	48
2.5.4. Государственное регулирование тарифов на перевозку пассажиров и багажа на переправах	48
2.6. Государственное регулирование в прочих отраслях экономики и сферы услуг	50
2.6.1. Государственное регулирование тарифов на социальные услуги, предоставляемые гражданам поставщиками социальных услуг Кировской области	50
2.6.2. Государственное регулирование тарифов на перемещение и хранение задержанных транспортных средств	50
2.6.3. Государственное регулирование предельного размера платы за проведение технического осмотра на территории Кировской области	51
2.6.4. Государственное регулирование цен на лекарственные препараты,	

включенные в перечень жизненно необходимых и важнейших лекарственных препаратов	51
2.6.5. Государственное регулирование розничных цен на твердое топливо, реализуемое населению на территории Кировской области	52
2.7. Об энергосбережении и повышении энергетической эффективности	53
2.8. Мониторинг платы граждан за коммунальные услуги	54
3. Контрольная деятельность	56
4. Нормотворческая деятельность и судебная практика	58
4.1. Административно-надзорное производство	58
4.2. Нормотворческая деятельность	58
4.3. Судебная практика	59
4.4. Антикоррупционная экспертиза нормативных правовых актов	62
5. Делопроизводство, работа с письмами и обращениями	63
6. Работа с персоналом	64
7. Информационная работа, взаимодействие со СМИ	65
8. Финансовое обеспечение службы	66
9. Основные направления деятельности и задачи на 2024 год	67
10. Приложения №№ 1-8	68

Введение

Региональная служба по тарифам Кировской области (сокращенное наименование – РСТ Кировской области) (далее – Служба) является исполнительным органом государственной власти (органом исполнительной власти) Кировской области специальной компетенции, проводящим государственную политику и осуществляющим управление в области государственного регулирования цен (тарифов) и контроль (надзор) за их применением в пределах компетенции.

Деятельность региональной службы по тарифам осуществляется для реализации основных целей и задач государственного тарифного регулирования, а именно:

- защита интересов потребителей товаров, работ, услуг регулируемых субъектов;
- обеспечение доступности товаров, работ, услуг регулируемых субъектов для потребителей;
 - развитие конкуренции на товарных рынках;
 - достижение оптимального сочетания, так называемого «баланса интересов» потребителей и субъектов регулирования;
- приоритет долгосрочного регулирования тарифов;
- регулирование тарифов на основе федерального законодательства, единых подходов и правил при формировании экономически обоснованной стоимости коммунальных услуг с учетом достижения эффективности деятельности и качества предоставляемых коммунальных услуг;
- создание экономических стимулов для использования ресурсосберегающих технологий в производственных процессах;
- создание инвестиционной привлекательности отрасли для обеспечения устойчивого функционирования и развития инфраструктуры;
- защита интересов потребителей от необоснованного роста тарифов, ограничение предельного роста платы граждан за коммунальные ресурсы.

Деятельность Службы в 2023 году осуществлялась в пределах её компетенции, определенной нормативными правовыми актами Российской Федерации и Кировской области.

1. Общая информация. Работа правления, взаимодействие с институтами гражданского общества. Реестр регулируемых организаций

На 01.01.2024 года в Реестре регулируемых организаций состоят организации, осуществляющие на территории Кировской области следующие виды деятельности:

Сфера электроэнергетики	14
Сфера теплоэнергетики	204
Сфера водоснабжения, водоотведения	217
Сфера обращения с ТКО	14
Сфера газоснабжения	5
Перевозка пассажиров автотранспортом	51
Перевозка пассажиров ж/д транспортом в пригородном сообщении	3
Прочие услуги	197

Для определения основных направлений деятельности Службы и принятия решений об утверждении цен (тарифов) и их предельных уровней образован коллегиальный орган общей численностью 9 человек – правление Региональной службы по тарифам Кировской области.

В 2023 году подготовлено и проведено 46 заседаний правления Службы, на которых приняты 748 решений.

Все принимаемые решения в обязательном порядке публикуются на официальном информационном сайте региональной службы по тарифам Кировской области (<http://www.rstkirov.ru>), «Официальном интернет-портале правовой информации» (<http://www.pravo.gov.ru>), а также справочно-правовых системах Консультант Плюс и Гарант.

Совокупная необходимая валовая выручка (далее – НВВ) регулируемых организаций, оказывающих коммунальные услуги, на 2024 год составила 49,4 млрд. руб. (с учетом НДС), в том числе:

Сфера регулирования	НВВ, млн. руб.	% к итогу
Сфера электроэнергетики	17 133,07	35%
Сфера газоснабжения	2 344,34	5%
Сфера теплоэнергетики	22 298,60	45%
Сфера водоснабжения, водоотведения	5 245,29	11%
Сфера обращения с ТКО	2 400,42	5%
ИТОГО	49 421,72	100%

Общий экономический эффект от государственного регулирования тарифов, то есть та сумма, на которую Служба уменьшила затраты регулируемым организациям при принятии тарифных решений, составил 12037,07 млн. руб.

В целях соблюдения основного принципа государственного регулирования тарифов – обеспечение открытости и доступности для потребителей информации о принятии решений по установлению тарифов, – Службой согласно утвержденного плана работы экспертного совета на 2023 год проведено 2 заседания, на которых рассмотрены 4 вопроса.

Кроме того, при Службе функционирует Общественный совет, созданный с целью обеспечения открытости деятельности службы и повышения эффективности ее взаимодействия с институтами гражданского общества, научными, образовательными и иными учреждениями при реализации функций и полномочий, отнесенных к ведению службы, а также осуществления общественного контроля за деятельностью Службы. В 2023 году проведено 9 заседаний Общественного совета, на которых рассмотрено 14 вопросов.

На протяжении последних лет, по результатам оценки эффективности деятельности общественных советов при органах исполнительной власти Кировской области, деятельность общественного совета при Службе признается эффективной и оценивается наивысшим баллом среди общественных советов органов исполнительной власти Кировской области.

Таким образом, Служба соблюдает принципы эффективного взаимодействия власти и гражданского общества. Результатом такого взаимодействия является не только повышение качества принимаемых решений и качества работы Службы в целом, но и формирование новой культуры взаимодействия, поиска компромиссов и взаимовыгодных решений.

2. Результаты государственного регулирования тарифов

2.1 Государственное регулирование в сфере электроэнергетики

Формирование Сводного прогнозного баланса электрической энергии и мощности на 2024 год в границах Кировской области

Приказом ФАС России от 31 октября 2023 № 783/23-ДСП утвержден Сводный прогнозный баланс производства и поставок электрической энергии и мощности в рамках Единой энергетической системы России по Кировской области на 2024 год.

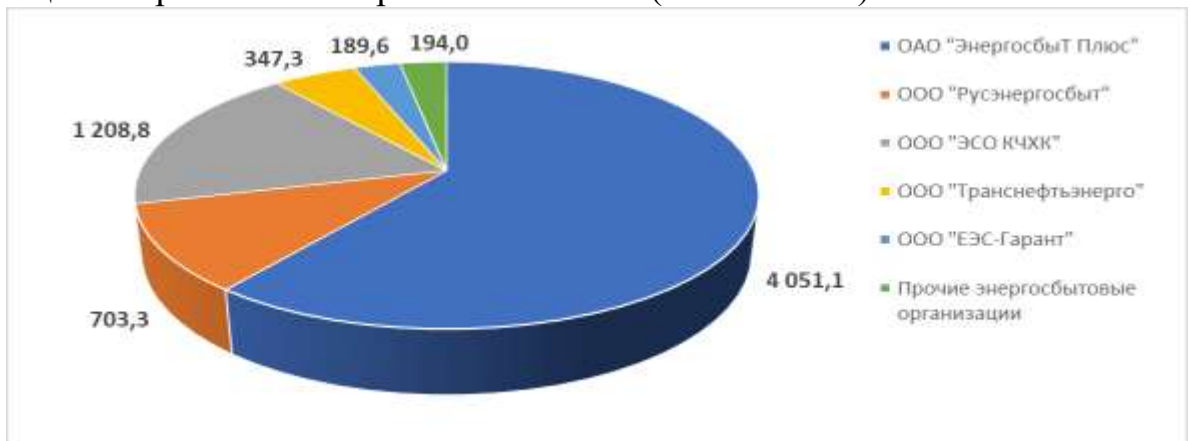
В 2024 году на территории Кировской области осуществляют деятельность десять энергосбытовых организаций и два гарантирующих поставщика электрической энергии.

Объем электропотребления по региону на 2024 год запланирован в размере 7 250,0 млн. кВт*ч, со снижением от планового электропотребления 2023 года на 11,0 млн. кВт*ч (-0,01%). Снижение связано со снижением энергопотребления станциями оптового рынка.

Основные показатели Сводного прогнозного баланса на 2024 год, а также плановые и фактические показатели потребления электроэнергии по Кировской области за 2021-2023 годы приведены ниже.

	2021		2022		2023		2024	
	план	факт	план	факт	план	факт	план	% к плану 2023
Прочие потребители	4615,1	4766,5	4696,67	4710,7	4667,6	4796,5	4813,0	103,1
Потери	609,7	489,8	614,63	502,9	520,1	499,5	526,7	101,3
Население	1236,9	1320,7	1284,00	1353,6	1342,9	1354,0	1354,5	100,9
Электропотребление всего	6461,7	6577,0	6595,30	6567,2	6530,6	6650,0	6694,2	102,5
Отклонение факта от плана, %		101,8		99,6		101,8		

Объемы покупки электроэнергии энергосбытовыми организациями для реализации потребителям Кировской области (в млн. кВт ч):



Регулирование тарифов на услуги по передаче электрической энергии

В соответствии с Постановлением Правительства РФ от 28.02.2015 № 184 «Об отнесении владельцев объектов электросетевого хозяйства к территориальным сетевым организациям» при установлении тарифов на услуги по передаче электрической энергии на 2024 год соответствующими критериям отнесения владельцев объектов электросетевого хозяйства к территориальным сетевым организациям (далее - ТСО) на территории Кировской области признаны 12 организаций; по сравнению с предыдущим годом их количество сократилось на 4 ТСО.

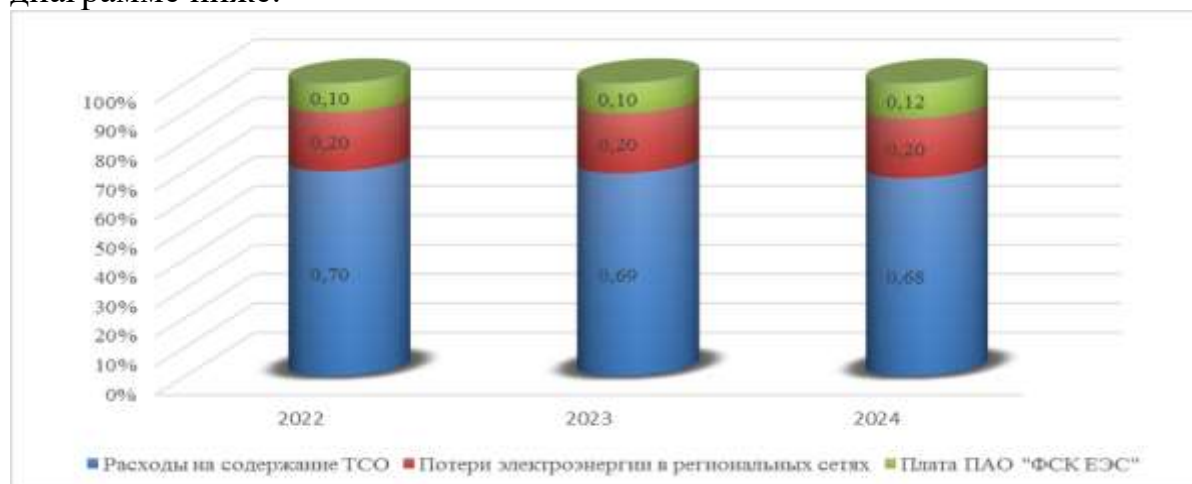
На территории области взаиморасчеты между ТСО, гарантирующим поставщиком, энергосбытовыми организациями осуществляются по схеме «котел сверху»; «котлодержателем» определен филиал ПАО «Россети Центр и Приволжье» - «Кировэнерго».

Единые (котловые) тарифы на услуги по передаче электрической энергии на 2024 год установлены Службой в рамках предельных (максимальных и минимальных) уровней цен (тарифов), утвержденных приказом ФАС России от 31.10.2023 № 782/23.

НВВ для расчета единых котловых тарифов на услуги по передаче электрической энергии на 2024 год определена в следующем размере:

	2023	2024	Откл-е, 2024 к 2023	
	млн. руб.	млн. руб.	млн. руб.	%
Необходимая валовая выручка	11 267,36	11 821,52	554,16	104,9%
В т.ч.				
Содержание ТСО	7 807,59	7 987,45	179,86	102,3%
Оплата услуг ОАО "ФСК ЕЭС"	1 158,59	1 422,51	263,92	122,8%
Расходы на оплату потерь электроэнергии в сетях	2 301,18	2 411,56	110,38	104,8%

Изменение структуры «котловой» НВВ за 2022 – 2024 годы указано в диаграмме ниже.



Расчет единых (котловых) тарифов на услуги по передаче электрической энергии выполнен исходя из следующих показателей:

полезного отпуска электрической энергии из сети потребителям услуг – 5 059,01 млн. кВт*ч, что выше учтенного в тарифном решении на 2023 год на 56,68 млн. кВт*ч (+1,13%);

полезного отпуска заявленной мощности потребителей услуг – 775,88 МВт, что выше учтенного в решении на 2023 год на 8,88 МВт (+1,16%).

Увеличение заявленной мощности потребителей услуг и полезного отпуска электрической энергии обусловлено увеличением энергопотребления в 2024 году.

Единые котловые тарифы на услуги по передаче электрической энергии на первое полугодие 2024 года установлены на уровне тарифов, установленных на 2023 год, на второе полугодие утверждены в следующих размерах:

		ВН	СН1	СН2	НН
Ставка на содержание	руб./МВт мес.	918 544,28	1 441 445,83	1 736 208,91	2 218 264,55
Ставка на оплату потерь электрической энергии	руб./МВт ч	128,13	128,13	128,13	128,13
Одноставочный тариф	руб./кВт ч	1,67826	2,9298	3,57909	5,69039

Рост ставок единых котловых тарифов составил 9,1%.

Среднеотпускной одноставочный экономически обоснованный «котловой» тариф на услуги по передаче электрической энергии на 2024 год составил 2 336,73 руб./МВт*ч и увеличился по отношению к среднеотпускному одноставочному тарифу 2023 года (2 252,42 руб./МВт*ч) на 3,7%.

Инвестиционные расходы в установленных тарифах предусмотрены на общую сумму 1 346,61 млн. рублей., в том числе:

- филиала ПАО «Россети Центр и Приволжье» - «Кировэнерго» - 1 108,49 млн. руб., в том числе за счет амортизации - 1 022,56 млн. руб. и прибыли – 85,93 тыс. руб.;

- прочих территориальных сетевых организации 238,12 млн. руб., в том числе за счет амортизация – 234,09 млн. руб. и прибыли – 4,03 млн. руб.

Тарифы на электрическую энергию для населения

В первом полугодии 2024 года в соответствии с действующим законодательством тарифы на электрическую энергию для населения, установлены на уровне тарифов, действующих во втором полугодии 2023 года. Во втором полугодии тарифы установлены в рамках предельных уровней тарифов на электрическую энергию для населения, утвержденных приказом ФАС России от 12.10.2023 № 726/23, с ростом, не превышающим установленного предельного роста платы граждан за коммунальные услуги в муниципальных образованиях Кировской области (109,8%). Одноставочный тариф на электрическую энергию для городского населения, проживающего в домах, не оборудованных в установленном порядке стационарными

электрическими плитами и электроотопительными установками, установлен в размере 527,0 коп. / кВт*ч.

В соответствии с законодательством, при утверждении цен (тарифов) на электрическую энергию (мощность), поставляемую населению, проживающему в городских населенных пунктах в домах, оборудованных в установленном порядке стационарными электроплитами для приготовления пищи и (или) электроотопительными установками, а также для населения, проживающего в сельских населенных пунктах, по решению органа исполнительной власти соответствующего субъекта Российской Федерации в области государственного регулирования тарифов применяются понижающие коэффициенты от 0,7 до 1.

Решением РСТ Кировской области понижающие коэффициенты на 2024 год установлены на минимальном уровне в размере 0,7. Соответственно, тариф для указанных выше категорий потребителей составит 369,0 коп. /кВт*ч.

Для категории потребителей «Садоводческие некоммерческие товарищества и огороднические некоммерческие товарищества» понижающий коэффициент также сохранен на минимальном значении - 0,7.

Кроме того, РСТ Кировской области утверждены дифференцированные по зонам суток (двухзонные и трёхзонные) тарифы на электрическую энергию для населения.

Средний тариф на электрическую энергию для населения во втором полугодии 2024 года сложился в размере 441,9 коп. / кВт*ч с учетом НДС. Экономически обоснованный тариф для населения во втором полугодии 2024 года сложился в размере 680,69 коп. /кВт*ч с учетом НДС.

Расчетный объём перекрестного субсидирования на 2024 год составил 2 406,55 млн. руб. без НДС, что не превышает предельный уровень перекрестного субсидирования.

Регулирование сбытовых надбавок гарантирующих поставщиков

Величины сбытовых надбавок гарантирующих поставщиков (далее - ГП) на 2024 год установлены в следующих размерах:

руб./кВт·ч (без НДС)					
	население и приравненные к нему категории потребителей	сетевые организации, покупающие электрическую энергию для компенсации потерь	прочие потребители с максимальной мощностью принадлежащих им энергопринимающих устройств менее 670 кВт	прочие потребители с максимальной мощностью принадлежащих им энергопринимающих устройств от 670 кВт до 10 МВт	прочие потребители с максимальной мощностью принадлежащих им энергопринимающих устройств не менее 10 МВт
АО «ЭнергосбыТ Плюс»					
I полугодие	0,59589	0,68729	0,59706	0,22313	0,19902
II полугодие	0,65012	1,1797	0,7452	0,31536	0,2484

	население и приравненные к нему категории потребителей	сетевые организации, покупающие электрическую энергию для компенсации потерь	прочие потребители с максимальной мощностью принадлежащих им энергопринимающих устройств менее 670 кВт	прочие потребители с максимальной мощностью принадлежащих им энергопринимающих устройств от 670 кВт до 10 МВт	прочие потребители с максимальной мощностью принадлежащих им энергопринимающих устройств не менее 10 МВт
рост к I полугодью, %	109,10	171,65	124,81	141,33	124,81
ООО «Русэнергосбыт»					
I полугодие	0,84131	0,42280	0,60315	0,20666	0,20105
II полугодие	0,91517	0,92996	0,68117	0,23647	0,22706
рост к I полугодью, %	108,78	219,95	112,94	114,42	112,94

НВВ ГП для расчета сбытовых надбавок определены:

- для АО «ЭнергосбыТ Плюс» - 2 290,29 млн. руб., с ростом 256,6 млн. руб. (+12,6%) по отношению к выручке 2023 года;
- для ООО «РУСЭНЕРГОСБЫТ» -165,75 млн. руб., с ростом 7,1 млн. руб. (+4,5%) по отношению к выручке 2023 года.

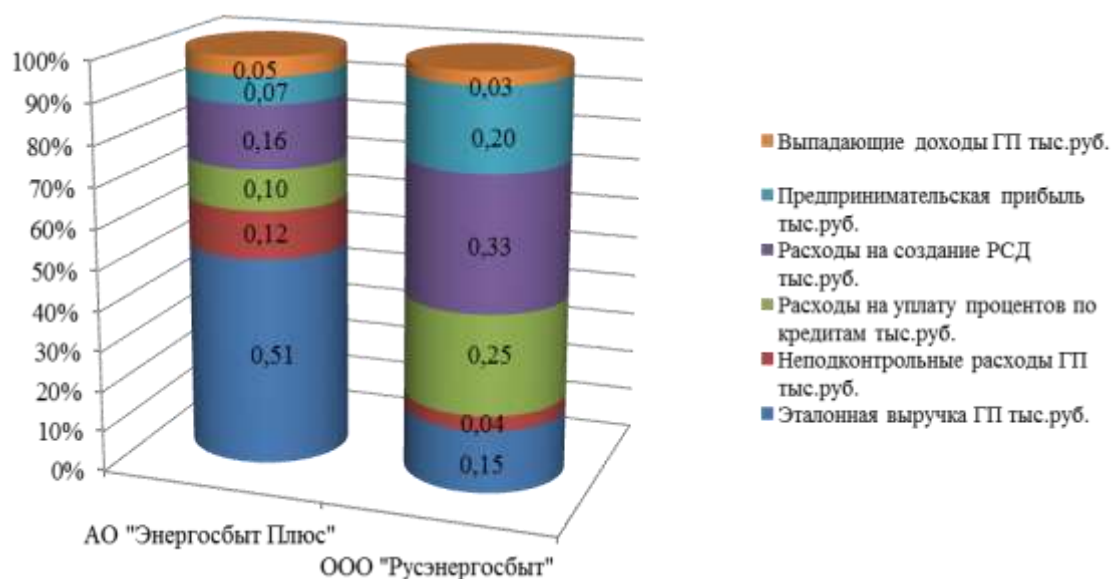
На рост НВВ ГП повлиял высокий индекс потребительских цен 2023 и 2024 гг. (105,8% и 107,2% соответственно), а также средневзвешенная ключевая ставка ЦБ РФ (9,91%).

Изменение прогнозного количества точек поставки на 2024 год по каждой группе потребителей по отношению к 2023 году показано в нижеследующей таблице:

Наименование ГП	Количество точек поставки, тыс. шт.	Всего	Население	Прочие потребители			Сетевые организации
				до 670 кВт	от 670 кВт до 10 МВт	от 10 МВт	
АО «ЭнергосбыТ Плюс»	2023	755,1	692,6	60	0,4	0,1	2
	2024	751,8	688,9	60,6	0,4	0,1	1,9
	Рост, %	99,6	99,5	100,9	92,3	70,0	97,0
ООО «Русэнергосбыт»	2023	8,7	8,169	0,445	0,002	0,025	0,029
	2024	8,6	8,117	0,446	0,002	0,025	0,029
	Рост, %	99,4	99,4	100,2	100,0	100,0	100,0

В результате проведенной работы с ГП величины расчетной предпринимательской прибыли, процентов по кредитам на пополнение оборотных средств и создание резервов по сомнительным долгам снижены по АО «ЭнергосбыТ Плюс» на 118,0 млн. руб., по ООО «Русэнергосбыт» - на 127,5 тыс. руб.

Структура НВВ ГП в 2024 году показана на диаграмме ниже.



Плата за технологическое присоединение к электрическим сетям

Решением правления РСТ Кировской области от 06.12.2023 № 43/34-ээ-2024 утверждены величины льготных ставок, стандартизированные ставки и формулы для расчета платы за технологическое присоединение к расположенным на территории Кировской области электрическим сетям сетевых организаций на 2024 год.

«Льготная плата» за технологическое присоединение энергопринимающих устройств физических лиц до 15 кВт включительно (с учетом ранее присоединенных в данной точке присоединения энергопринимающих устройств) по третьей категории надежности на уровне напряжения 0,4 кВ и ниже, при условии, что расстояние от границ участка заявителя до ближайшего объекта электрической сети необходимого заявителю класса напряжения сетевой организации, в которую подана заявка, составляет не более 300 метров в городах и поселках городского типа и не более 500 метров в сельской местности, сохранена без роста по сравнению с действовавшей в 2023 году, на уровне 6800 рублей (с НДС) за 1 кВт.

Для льготных категорий граждан (малообеспеченные семьи, ветераны, инвалиды, чернобыльцы, многодетные семьи) стоимость мероприятий по технологическому присоединению, рассчитывается с применением льготной ставки за 1 кВт запрашиваемой максимальной мощности, в отношении всей совокупности мероприятий, установлена в размере 1114,1 рубля (с НДС) за 1 кВт.

Стандартизированные тарифные ставки для расчета платы за технологическое присоединение к расположенным на территории Кировской области электрическим сетям сетевых организаций определены на основании фактических данных за три предыдущих года: сведений о расходах на строительство объектов электросетевого хозяйства; длине линий; объемах максимальной мощности построенных объектов.

2.2 Государственное регулирование в сфере теплоснабжения



По состоянию на 01.01.2024 государственное регулирование тарифов в сфере теплоснабжения осуществляется в отношении 204 организаций.

Кроме того, от 114 котельных, принадлежащих 53 теплоснабжающим организациям, тепловая энергия поставляется «монопотребителям» по соглашению сторон. За 2023 год количество таких организаций увеличилось на 2 теплоснабжающих организации.

За 2023 год Службой было осуществлено 413 экспертиз расчетных материалов об установлении цен (тарифов) в сфере теплоснабжения, в том числе:

Вид (цен) тарифов					
на тепловую энергию	на услуги по передаче тепловой энергии	на теплоноситель	на горячую воду в открытой системе теплоснабжения	плата за подключение	плата за мощность
367	17	6	3	9	11

В отношении 110 теплоснабжающих организаций (220 тарифов) тарифы установлены на новый долгосрочный период регулирования (2024–2028 годы), для 62 теплоснабжающих организаций (151 тариф) проведена корректировка установленных долгосрочных тарифов на 2024 год.

В отношении 12 теплоснабжающих организаций (32 тарифа) тарифы установлены впервые методом индексации установленных тарифов, для 1 организации (1 тариф) - методом экономически обоснованных расходов (затрат).

Кроме того, в 2023 году рассмотрено:

- 38 заявлений органов местного самоуправления в целях проведения конкурсов на право заключения концессионных соглашений;

- 39 проектов концессионных соглашений в отношении объектов теплоснабжения, из них согласовано 28 проектов, 9 – направлены на доработку, отказано в согласовании 2 проектов концессионного соглашения.

- 34 проекта инвестиционных программ на предмет доступности тарифов регулируемых организаций для потребителей, из них согласовано 16 проектов инвестиционных программ, отказано в согласовании 18 проектов инвестиционных программ. При согласовании проектов инвестиционных программ регулируемых организаций Службой реализуется политика, направленная на максимальное использование в качестве источников финансирования инвестиционных мероприятий амортизационных отчислений с целью минимизации дополнительной тарифной нагрузки на потребителей тепловой энергии.

Показатели регулирования в сфере теплоснабжения на 2024 год

Плановый объем полезного отпуска тепловой энергии в тарифных решениях на 2024 год составил 7383,8 тыс. Гкал, в том числе для реализации сторонним потребителям 6763,8 тыс. Гкал. Динамика представлена ниже:

Полезный отпуск, тыс. Гкал	2023 год	2024 год	рост 2024/2023, %
Полезный отпуск, всего	7 434,79	7 383,85	99,3
в том числе:			
сторонним потребителям	6 788,99	6 763,76	99,6

Учтенная годовая НВВ регулируемых организаций на 2024 год составила 22 298,6 млн. руб. с учетом НДС.

Условный экономический эффект от государственного регулирования тарифов в сфере теплоснабжения на 2024 год составил 5,4 млрд. руб.

По результатам регулирования средневзвешенные величины тарифов на тепловую энергию с НДС по области составили:

- по состоянию на 31.12.2023 – 2830,5 руб./Гкал;
- по состоянию на 01.01.2024 – 2815,4 руб./Гкал;
- по состоянию на 01.07.2024 – 3091,6 руб./Гкал.

Индекс роста среднего по области тарифа на тепловую энергию с 01.07.2024 по сравнению с тарифом на 31.12.2023 составил 109,2%.

Рост тарифов на тепловую энергию с 01.07.2024 обусловлен следующими основными факторами:

- снижение полезного отпуска тепловой энергии;
- увеличение прогнозных цен на технологическое топливо, в том числе:
 - каменный уголь – на 103,7 % (с 7 040,0 до 7 297,4 руб./т);
 - дрова – на 103,7 % (с 1 196,5 до 1 240,2 руб./м³);
 - щепа – на 101,8 % (с 937,6 до 954,7 руб./м³);
 - оптовая цена на природный газ - на 111,2%;
- увеличение прогнозных цен на электроэнергию в связи с ростом оптовых цен на электроэнергию и услуг по передаче электроэнергии на 109,0%;
- прогнозный индекс потребительских цен (ИПЦ) на 2024 год – 7,2%;
- увеличение расчетного фонда оплаты труда за счет роста ставки рабочего первого разряда до уровня МРОТ (с 01.01.2024 г. – 19 242 руб.);
- увеличение инвестиционных расходов за счет источника «прибыль» на 114,3% (с 794,0 млн. руб. в 2023 г. до 907,8 млн. руб. в 2024 г.) на основании утвержденных в установленном порядке инвестиционных программ теплоснабжающих организаций;
- необходимость обеспечения получения организациями необходимой валовой выручки, учтенной при расчете тарифов, в течение календарного года при условии сохранения величины тарифов в 1-м полугодии на уровне установленных на 2023 год и индексации тарифов только с 01.07.2024 г.

Средние тарифы на 2024 год и их изменение по муниципальным районам и городским округам приведены в Приложении № 1.

Вместе с тем, независимо от ежегодного роста экономически обоснованных тарифов, население оплачивает коммунальные услуги в пределах установленных индексов изменения размера платы граждан за коммунальные услуги, а разница по возмещению части недополученных доходов ресурсоснабжающим организациям в связи с пересмотром размера подлежащей внесению платы граждан за коммунальные услуги при приведении в соответствие с утвержденными в установленном порядке предельными индексами компенсируется из областного бюджета Кировской области. Средние тарифы для населения на 2024 год и их изменение по муниципальным районам и городским округам с 01.07.2024 с учетом установленных стандартов уровня платежей населения на услуги теплоснабжения приведены в Приложении № 2

Регулирование тарифов на тепловую энергию, производимую электростанциями, осуществляющими производство в режиме комбинированной выработки электрической и тепловой энергии

Производство тепловой энергии в режиме комбинированной выработки электрической и тепловой энергии источниками тепловой энергии с установленной генерирующей мощностью производства электрической энергии 25 мегаватт и более и ее реализацию на территории Кировской области осуществляет «Кировский» ПАО «Т Плюс» (далее – Филиал) в системах теплоснабжения: на территории города Кирова (ТЭЦ – 4, 5); на территории г. Кирово-Чепецк (ТЭЦ – 3 ПГУ).

В связи с введением на территории г. Кирово-Чепецк ценовой зоны теплоснабжения, предельные уровни цен на тепловую энергию, отпускаемую от станции ТЭЦ-3 (ПГУ) г. Кирово-Чепецк, регулируются по специальному законодательству и не участвуют при оценке предельных уровней тарифов на тепловую энергию, отпускаемую с коллекторов ТЭЦ Филиала.

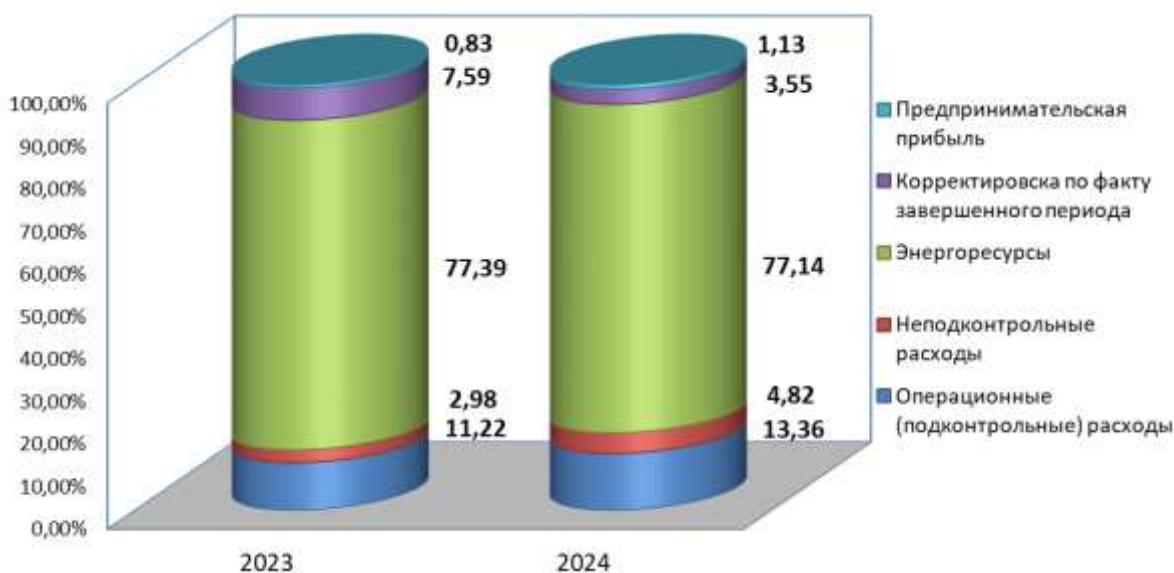
Для Филиала 2024 год в отношении станций ТЭЦ – 4 и ТЭЦ – 5 является 1-м годом нового долгосрочного периода 2024-2028 годов.

Полезный отпуск тепловой энергии на 2024 год принят в соответствии с показателями сводного прогнозного баланса, утвержденного приказом ФАС России от 29 сентября 2023 № 681/23-ДСП, соответствующих значениям актуализированной схемы теплоснабжения по МО «город Киров»:

Полезный отпуск, тыс. Гкал	2023 год	2024 год			рост 2024/2023, %
		I полугодие	II полугодие	год	
Город Киров (ТЭЦ-4, ТЭЦ-5)	3 927,45	2 252,27	1 671,90	3 924,17	99,92

Плановая НВВ для установления тарифов на тепловую энергию от станций ТЭЦ-4 и ТЭЦ-5 на 2024 год определена в размере 4 354,7 млн. руб., или с ростом на 185,1 млн. руб. (+4,44%) по отношению к НВВ 2023 года.

Структура НВВ на тепловую энергию от станций ТЭЦ-4 и ТЭЦ-5



Тарифы на тепловую энергию на коллекторах станций ТЭЦ-4 и ТЭЦ-5 Филиала установлены в рамках предельных уровней тарифов на тепловую энергию (мощность) на 2024 г., производимую в режиме комбинированной выработки электрической и тепловой энергии источниками тепловой энергии с установленной генерирующей мощностью производства электрической энергии 25 мегаватт и более, утвержденных приказом ФАС России от 18.10.2023 № 747/23:

Среднеотпускной тариф на тепловую энергию на коллекторах станций, руб./Гкал	II полугодие 2023	I полугодие 2024	II полугодие 2024	рост к декабрю 2023, %
ТЭЦ-4, ТЭЦ-5 в г. Киров	1061,64	1061,64	1174,46	110,63

Топливная составляющая в среднем по году по станциям ТЭЦ-4, ТЭЦ-5 сложилась в размере 855,99 руб./Гкал или с ростом 104,18% по отношению к уровню 2023 года.

Тарифы на тепловую энергию от станции ТЭЦ-1 в г. Киров

Кроме станций ТЭЦ-4 и ТЭЦ-5 на территории г. Кирова производство тепловой энергии в режиме комбинированной выработки тепловой и электрической энергии осуществляется с коллекторов станции ТЭЦ-1, установленной мощностью 10,3 МВт.

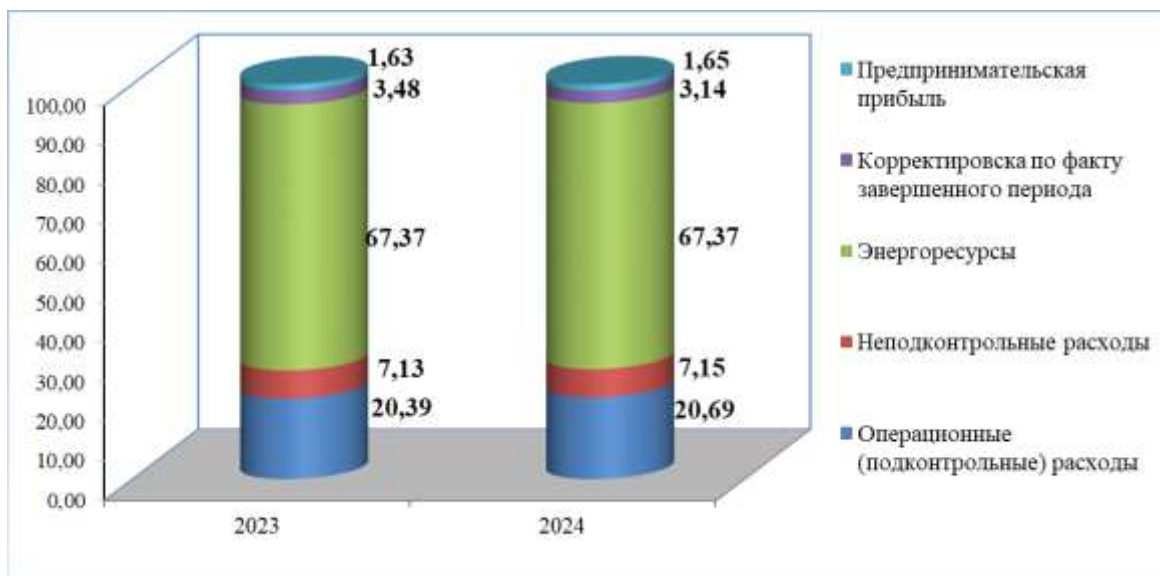
На период 2022-2024 годы долгосрочные тарифы на тепловую энергию от станции ТЭЦ-1 установлены решением правления РСТ Кировской области от 20.12.2021 № 45/4-тэ-2022.

Полезный отпуск тепловой энергии на 2024 год принят в соответствии с показателями сводного прогнозного баланса, в следующих размерах:

Полезный отпуск, тыс. Гкал	2023	2024			рост 2024/2023, %
		I полугодие	II полугодие	год	
ТЭЦ – 1 город Киров	323,35	176,48	143,78	320,26	99,04

Прогнозная НВВ для установления тарифов на тепловую энергию, отпускаемую от станции ТЭЦ-1 в г. Кирове, на 2024 год определена в размере 469,9 млн. руб. или с ростом на 20,6 млн. руб. (+4,59%) по отношению к НВВ 2023 г.

Структура НВВ на тепловую энергию от станции ТЭЦ-1



Тарифы на тепловую энергию на коллекторах станций Кировская ТЭЦ-1 на 2024 год установлены в следующих размерах:

Среднеотпускной тариф на тепловую энергию на коллекторах станций, руб./Гкал	II полугодие 2023	с 01.12.2022 по 31.12.2022	с 01.01.2023 по 31.12.2023	рост к ноябрю 2022, %
ТЭЦ – 1 город Киров	1 389,37	1389,37	1 562,61	112,47

Тарифы на тепловую энергию в г. Киров

На территории города Кирова деятельность ведут 24 теплоснабжающих организации, осуществляющих производство тепловой энергии или полный процесс теплоснабжения потребителей, а также 5 сетевых организаций, осуществляющих деятельность по передаче тепловой энергии.

Основным поставщиком тепловой энергии в г. Кирове является ПАО «Т Плюс» (88,9% от общего объема потребления населением и 79,1% от общего объема потребления прочими потребителями). Кроме производства тепловой энергии на ТЭЦ, ПАО «Т Плюс» эксплуатирует, в том числе на основании концессионного соглашения, 20 котельных и 1217,6 км тепловых сетей (в однотрубном исчислении). Также через тепловые сети ПАО «Т Плюс» до потребителей поставляется тепловая энергия, производимая на источниках теплоснабжения ООО «Газпром теплоэнерго Киров» и АО «Ново-Вятка».

Величина НВВ для расчета тарифов на 2024 год, производимой котельными ПАО «Т Плюс», определена в размере 453,6 млн. руб. (в т.ч. на реализацию инвестиционной программы за счет прибыли – 49,5 млн. руб.), с ростом по отношению к 2023 году на 104,3%.

НВВ для расчета тарифов на услуги по передаче тепловой энергии по сетям ПАО «Т Плюс» на 2024 год, исходя из годовых показателей

деятельности, составила 3 793,8 млн. руб. (в т.ч. на реализацию инвестиционной программы за счет прибыли – 838,0 млн. руб.), с ростом по отношению к 2023 г. на 103,8%.

Суммарный размер тарифных источников финансирования на реализацию инвестиционной программы ПАО «Т Плюс» на территории города Кирова в 2024 году составил 1 248,6 млн. рублей, в т.ч. за счет прибыли – 887,5 млн. рублей, амортизация – 361,1 млн. рублей, или с ростом по отношению к 2023 г. на 106,6%.

Установленные на 2024 год тарифы на тепловую энергию, отпускаемую ПАО «Т Плюс» на территории г. Кирова, и их динамика приведена в нижеследующей таблице:

Наименование	Тариф, руб./Гкал	Индекс роста тарифа с 01.07.2024, % к тарифу по состоянию на 31.12.2023
ГОРОД КИРОВ		
Для населения (с НДС)		
с 01 января по 30 июня 2024 года	2 578,72	100,00
с 01 июля по 31 декабря 2024 года	2 830,87	109,78
Для прочих потребителей от ТЭЦ ПАО «Т Плюс» (без НДС)		
с 01 января по 30 июня 2024 года	2 057,46	100,00
с 01 июля по 31 декабря 2024 года	2 257,94	109,74
Для прочих потребителей от котельных ПАО «Т Плюс» (без НДС)		
с 01 января по 30 июня 2024 года	3 084,41	100,00
с 01 июля по 31 декабря 2024 года	3 375,83	109,45
Для прочих потребителей от котельных ООО «Газпром теплоэнерго Киров» (без НДС)		
с 01 января по 30 июня 2024 года	2 632,03	100,00
с 01 июля по 31 декабря 2024 года	2 844,44	108,07
Для прочих потребителей от котельной ООО «Ново-Вятка» (без НДС)		
с 01 января по 30 июня 2024 года	2 623,63	100,00
с 01 июля по 31 декабря 2024 года	2 818,74	107,44

Тарифы на тепловую энергию для потребителей в г. Кирово-Чепецк

Распоряжением Правительства Российской Федерации от 08.02.2021 №279-р муниципальное образование «Город Кирово-Чепецк» отнесено к ценовой зоне теплоснабжения. Утвержденной схемой теплоснабжения определены 3 системы теплоснабжения, для каждой из которых, начиная с 2022 года, установлены индикативные предельные уровни цен на тепловую энергию (далее – ИПУЦ). С учетом утвержденного указом Губернатора Кировской области графика поэтапного равномерного доведения предельного

уровня цены на тепловую энергию (мощность) до индикативного уровня на период с 2021 по 2026 годы установлены предельные уровни цен на тепловую энергию (далее – ПУЦ).

Кроме того, между муниципальным образованием «Город Кирово-Чепецк» и едиными теплоснабжающими организациями, определенными в каждой из 3 ценовых зон, заключены соглашения об исполнении схемы теплоснабжения (далее – СИСТ), которые содержат дополнительные обязательства единых теплоснабжающих организаций об ограничении ПУЦ. Например, в действующем СИСТ по зоне деятельности филиала «Кировский» ПАО «Т Плюс», где отпускается основной объем тепловой энергии потребителям, в том числе населению, ПУЦ на период с 1 июля 2024 года ограничен величиной индекса платы граждан за коммунальные услуги (109,8%), увеличенной на 2%.

Размеры установленных ИПУЦ и ПУЦ и динамика их изменения представлены в нижеследующей таблице.

руб./Гкал (с НДС)

	Система теплоснабжения			
	№ 001 (для потребителей на коллекторах Кировской ТЭЦ-3 (неблочная часть))	№ 001 (для потребителей, в том числе население, подключенных к тепловым сетям ПАО «Т Плюс»)	№ 002 (для потребителей мкр. Каринторф, в том числе население)	№ 004 (для потребителей филиала «КЧХК» АО «ОХК «УРАЛХИМ» в городе Кирово-Чепецке)
1. ИПУЦ, руб./Гкал (с НДС)				
декабрь 2023 года	3 460,96	3 460,96	3 460,96	3 460,96
июль 2024 года	3 530,95	3 530,95	3 530,95	3 530,95
Рост, %	102,02	102,02	102,02	102,02
2. ПУЦ, руб./Гкал				
декабрь 2023 года	2 851,48	3 365,78	3 460,96	2 685,36
июль 2024 года	3 103,36	3 530,95	3 530,95	2 981,53
Рост, %	108,83	104,91	102,02	111,03
3. ПУЦ по СИСТ, руб./Гкал				
декабрь 2023 года	1 636,09	2 054,16	2 116,60	1 548,29
июль 2024 года	1 829,15	2 296,55	2 366,35	1 730,99
Рост, %	111,80	111,80	111,80	111,80

Незначительный рост ИПУЦ обусловлен увеличением топливной составляющей на 11,2% за счет роста цен на топливо (природный газ) к 2023 году, но уменьшением составляющей капитальных затрат на 5,6% за счет снижения расчетного значения прогнозной ключевой ставки Банка России с 11,67% до 8,4%.

Анализ тарифов на тепловую энергию, установленных теплоснабжающим организациям малой энергетики

На территории 211 муниципальных образований Кировской области процесс теплоснабжения осуществляется так называемыми организациями «малой энергетики», то есть производство тепловой энергии осуществляется отдельными котельными различной мощности. В 2024 году услуга теплоснабжения регулируемые организации осуществляется 733 котельными суммарной установленной тепловой мощностью 2995,7 Гкал/час и тепловыми сетями общей протяженностью 1120,75 км в двухтрубном исчислении.

По результатам регулирования средневзвешенные величины тарифов на тепловую энергию для теплоснабжающих организаций малой энергетики в Кировской области (с учетом налога на добавленную стоимость) составили:

по состоянию на 31.12.2023 – 3 397,8 руб./Гкал;

по состоянию на 01.07.2024 – 3 677,7 руб./Гкал.

Индекс роста тарифов в среднем по теплоснабжающим организациям малой энергетики Кировской области с 01.07.2024 по сравнению с тарифом на 31.12.2023 составил 108,2 %.

Общий объем полезного отпуска тепловой энергии теплоснабжающих организаций малой энергетики на 2024 год составил 2766,1 тыс. Гкал, в том числе сторонним потребителям 2299,7 тыс. Гкал.

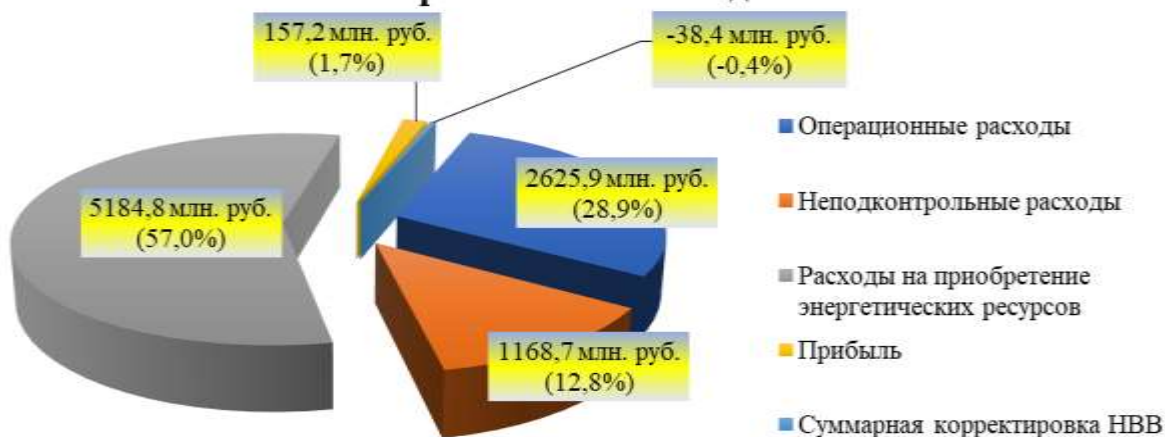
Динамика изменения плановых объемов полезного отпуска тепловой энергии, тыс. Гкал



Изменение объемов полезного отпуска на 2024 год обусловлено учетом при расчете тарифов объемных показателей на основании динамики фактического полезного отпуска тепловой энергии за последние 3 года в соответствии с Методическими указаниями.

Ниже приведена структура затрат в целом по области, учтенная в тарифах теплоснабжающих организаций малой энергетики, на 2024 год.

Структура затрат теплоснабжающих организаций малой энергетики на 2024 год



Структура планируемой НВВ на 2024 год не претерпела значительных изменений по сравнению с 2023 годом.

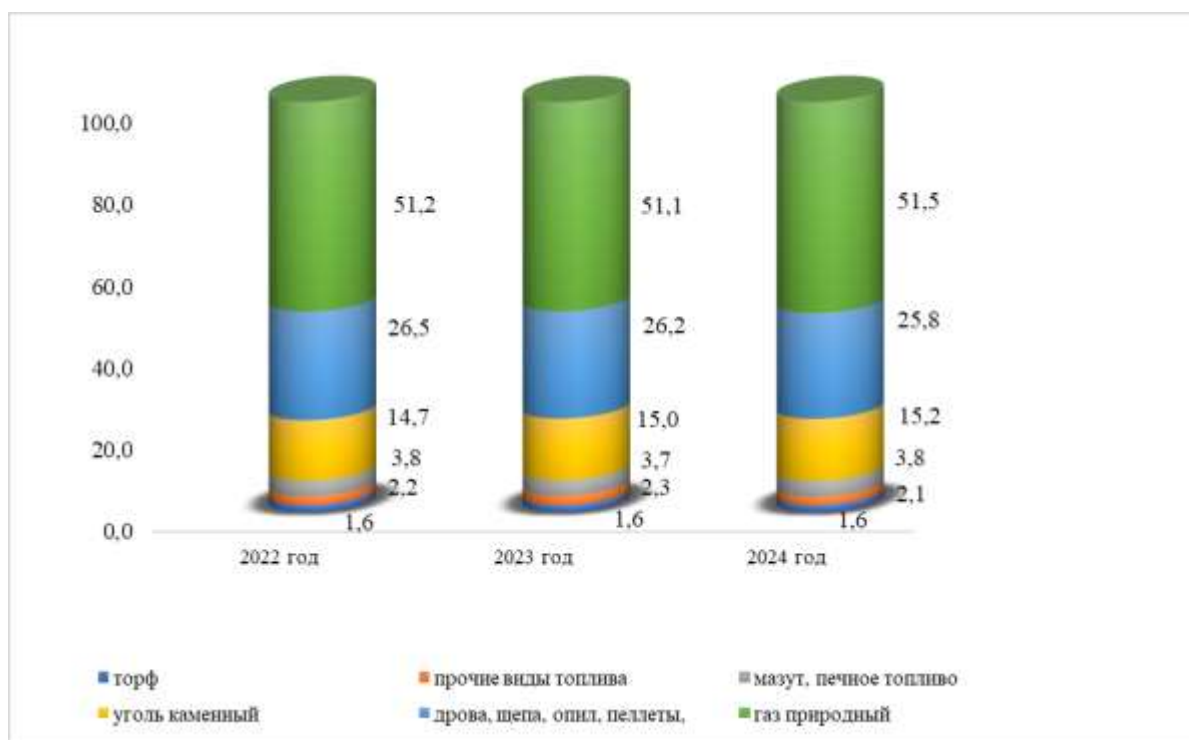
Наибольшую долю в структуре расходов занимают расходы на приобретение энергетических ресурсов, операционные расходы.

Операционные расходы в структуре НВВ занимают 28,9%, в которых расходы на оплату труда персонала занимает 74,4%.

Неподконтрольные расходы в структуре НВВ составляют 12,8%, в составе которых основную долю занимают отчисления на социальные нужды - 48,1%, расходы на арендную плату - 11,5%, а также амортизация - 26,8%.

Максимальную долю в структуре НВВ занимают расходы на приобретение энергетических ресурсов – 57,0%, в том числе расходы на топливо - 75,7% от величины затрат на энергетические ресурсы.

Структура используемого технологического топлива на территории Кировской области (без учета комбинированной выработки Кировского филиала ПАО «Т Плюс»), утвержденная тарифными решениями на 2024 год, сложилась следующим образом:



Преобладающими видами топлива являются природный газ, каменный уголь, дрова.

Структура топлива в 2024 году характеризуется по отношению к 2023 году незначительными изменениями, а именно увеличением сжигания объемов природного газа – на 0,4%, угля - на 0,2 %, снижением сжигания местных видов топлива (дрова, щепа, опил) на 0,3%, прочих видов топлива - на 0,3%.

В зависимости от используемого вида технологического топлива тарифы на тепловую энергию (руб./Гкал с НДС) на 2024 год для теплоснабжающих организаций малой энергетики установлены в следующих размерах:

Вид топлива	Природный газ	Сжиженный газ	Мазут	Каменный уголь	Торф	Дрова	Щепа	Пеллеты	Электрокотлы	Использование двух и более видов топлива
Средневзвешенный тариф в 2023 году, руб./Гкал	2 519,1	8 155,1	5 012,3	4 604,4	3 618,1	3 974,0	3 494,8	5 351,9	6 641,4	3 482,1
в том числе, топливная составляющая в 2023 году, руб./ Гкал	1 197,5	2 861,6	3 553,3	2 451,4	1 908,4	1 173,1	1 195,0	3 046,5	4 582,1	1 473,7
Средневзвешенный тариф в 2024 году, руб./Гкал	2 756,3	9 051,3	5 757,3	4 943,2	3 862,1	4 293,5	3 775,8	5 407,1	8 146,6	3 635,9
в том числе, топливная составляющая в 2024 году, руб./ Гкал	1 369,1	2 530,6	3 540,9	2 487,6	1 876,7	1 231,9	1 234,4	3 003,2	4 866,0	1 516,9
Индекс роста, %	109,4	111,0	114,9	107,4	106,7	108,0	108,0	101,0	122,7	104,4
Максимальный	11 520,5	9 051,3	10 720,5	10 508,3	3 862,1	18 485,1	4 834,8	6 391,3	8 504,4	15 103,5
Минимальный	1 455,9	9 051,3	4 625,1	2 411,3	3 862,1	1 206,7	2 708,0	5 055,2	6 964,2	1 243,5

Плата за подключение к системе теплоснабжения

В 2023 году Службой в соответствии с действующим законодательством проводилась экспертиза заявлений и расчетных материалов по установлению платы за подключение к системам теплоснабжения в отношении 9 теплоснабжающих организаций с дифференциацией по диаметрам строящейся сети, канальным и бесканальным методами прокладки. Принято 9 решений об установлении плат за подключение к системам теплоснабжения.

Плата за услуги по поддержанию резервной тепловой мощности при отсутствии потребления тепловой энергии для отдельных категорий (групп) социально значимых потребителей

В 2023 году Службой установлена плата за услуги по поддержанию резервной тепловой мощности при отсутствии потребления тепловой энергии для отдельных категорий (групп) социально значимых потребителей для ПАО «Т Плюс» и ОАО «Коммуэнерго».

Тарифы на теплоноситель

В 2023 году Службой рассмотрено 3 заявления об установлении тарифов на теплоноситель в отношении КОГУП «Облкоммунсервис» (пос. Светлополянск Верхнекамского района), МКУП ЖКХ «Коммунальник» (Омутнинский район), МУП «Кировские тепловые сети» (г. Киров), 3 заявления о корректировке тарифов на теплоноситель на 2024 год, в том числе в отношении: ООО «Энерго Снабжающая Компания» (ЗАО Первомайский Кировской области), ПАО «Т Плюс» (г. Киров), ООО «СтройЖилКомплект» (Кирово-Чепецкий район).

Тариф на горячую воду в открытой системе теплоснабжения

В 2023 году Службой осуществлено 3 экспертизы по установлению (корректировке) тарифов на горячую воду в открытой системе теплоснабжения в отношении ООО «Энерго Снабжающая Компания» на территории ЗАТО Первомайский Кировской области, ПАО «Т Плюс» на территории г. Кирово-Чепецка, ООО «СтройЖилКомплект» на территории Кирово-Чепецкого района.

2.3 Государственное регулирование в сфере газоснабжения

Специальная надбавка к тарифу на транспортировку газа

Специальные надбавки к тарифу на транспортировку газа установлены решением правления региональной службы по тарифам Кировской области от 23.01.2024 № 2/4-г-2024.

Программа газификации жилищно-коммунального хозяйства, промышленных и иных организаций Кировской области на 2022 – 2031 годы, в том числе программа «Газификация Кировской области по строительству и реконструкции газораспределительных сетей на 2024 год», финансируемая за счет средств специальных надбавок к тарифам на услуги по транспортировке газа по газораспределительным сетям (далее – Программа газификации), утверждена Указом Губернатора от 21.01.2022 №8 (актуализирована Указом Губернатора Кировской области от 18.01.2024 №4).

НВВ для расчета специальной надбавки к тарифам на услуги по транспортировке газа по газораспределительным сетям АО «Газпром газораспределение Киров» на 2024 год, определена в размере 395,8 млн. руб.

Плановая величина средств на выполнение мероприятий, предусмотренных Программой газификации на 2024 год за счет средств специальных надбавок, составляет 223,6 млн. руб. и направлена:

1. На осуществление перевода потребителей газа на использование природного газа и поддержание надежного и безопасного газоснабжения существующих потребителей газа - 207,6 млн. руб.

2. На осуществление догазификации газифицированных населенных пунктов Кировской области - 16,0 млн. руб.

Согласно решению правления РСТ Кировской области от 27.12.2023 № 46/7-г-2024, плановые выпадающие доходы от применения платы за технологическое присоединение газоиспользующего оборудования к газораспределительным сетям потребителей с максимальным расходом газа, не превышающим 15 куб. метров в час, и намеревающихся использовать газ для целей предпринимательской (коммерческой) деятельности, и потребителей с максимальным расходом газа, не превышающим 5 куб. метров в час, и не намеревающихся использовать газ для целей предпринимательской (коммерческой) деятельности, определены в размере 47,3 млн. руб.

Объем выпадающих доходов от применения платы за технологическое присоединение газоиспользующего оборудования с максимальным расходом газа, не превышающим 5 и 15 куб. метров в час, за истекший 2022 год определен в размере 31,1 млн. руб.

Плановая сумма налога на прибыль на 2024 год, возникающего от применения специальных надбавок к тарифам на транспортировку газа, определена в размере 75,9 млн. руб.

Непрофинансированные средства АО «Газпром газораспределение Киров» на выполнение программы газификации, финансируемой за счет

средств специальных надбавок, за предыдущие периоды (перевыполнение Программы газификации за 2022 год) составили 72,1 млн. руб.

За 2022 год Обществом начислен налог на прибыль, возникающий от введения специальных надбавок, в размере 54,3 млн. руб. По факту уплаченный в бюджет налог на прибыль составил 0,0 млн. руб. Таким образом, неосвоенные средства в части налоговых платежей составили 54,3 млн. руб.

Средний расчетный тариф на услуги по транспортировке газа по газораспределительным сетям для конечных потребителей Кировской области на 2024 год составляет:

в 1 полугодии – 563,48 руб./тыс.куб метров.

во 2 полугодии – 586,98 руб./тыс.куб метров.

Расчет специальных надбавок к тарифам на транспортировку газа по газораспределительным сетям АО «Газпром газораспределение Киров» на 2024 год произведён исходя из планируемого объема поставки природного газа промышленным потребителям в размере 2 000,54 млн. куб. м.

В результате, специальные надбавки к тарифам на услуги по транспортировке газа по газораспределительным сетям АО «Газпром газораспределение Киров» на 2024 год определены в следующих размерах:

Группы конечных потребителей	I полугодие 2024 года, руб./1000 куб. м	II полугодие 2024 года, руб./1000 куб. м	Максимально возможная доля спец. надбавки к тарифу на трансп. газа, % (п. 12 МУ № 154-э/4)	Расчетная доля спец. надбавки к тарифам на транспортировку газа с 01.01.2024, %
Группа 1а (свыше 1 млрд. м3 газа в год)	-	-	50	-
1-я группа (от 500 млн. м3 до 1 млрд. м3 газа в год включительно)	161,14	172,42	47	45,91
2-я группа (от 100 млн. м3 до 500 млн. м3 газа в год включительно)	161,14	172,42	45	44,99
3-я группа (от 10 млн. м3 до 100 млн. м3 газа в год включительно)	220,70	236,15	37	37,00
4-я группа (от 1 млн. м3 до 10 млн. м3 газа в год включительно)	327,40	350,32	35	34,25
5-я группа (от 100 тыс. м3 до 1 млн. м3 газа в год включительно)	327,40	350,32	35	33,10
6-я группа (от 10 тыс. м3 до 100 тыс. м3 газа в год включительно)	327,40	350,32	35	32,63

тыс. м3 газа в год включительно)				
7-я группа (до 10 тыс. м3 газа в год включительно)	327,40	350,32	35	32,24

Отношение среднего размера специальной надбавки к среднему размеру тарифа на транспортировку газа по газораспределительным сетям для конечных потребителей (включая налог на прибыль организаций, возникающий от применения специальной надбавки) составляет:

- в 1 полугодии 2024 года – 191,40 руб./тыс.куб метров (или 33,97%);
- во 2 полугодии 2024 года – 205,44 руб./тыс.куб метров (или 35,00 %).

Розничные цены на природный газ, реализуемый населению

РСТ Кировской области проведена экспертиза расчетных материалов ООО «Газпром межрегионгаз Киров» об установлении розничных цен на природный газ, реализуемый населению с декабря 2023 года.

Средняя розничная цена сформирована исходя из следующих составляющих:

- оптовая цена на природный газ, учтенная в соответствии с приказом ФАС России от 28.11.2023 № 908/23, в размере 4329,00 руб./1000 куб. м с 1 декабря 2023 года, 4 814,00 руб./1000 куб. м с 1 июля 2024 года;

- региональная составляющая розничной цены в размере 2051,13 руб./1000 куб. м с 01.01.2024 и 2171,57 руб./1000 куб. м с 01.07.2024, сложившаяся, в свою очередь, из:

- размера платы за снабженческо-сбытовые услуги в соответствии с проектом приказа ФАС России от 31.10.2022 № 775/22 на территории Кировской области» в размере 330,49 руб./1000 куб. м по группе «население»;
- тарифа на услуги по транспортировке газа в соответствии приказом ФАС России от 16.11.2022 №828/22 по газораспределительным сетям АО «Газпром газораспределение Киров» по группе «население» на территории Кировской области с 1 декабря 2022 года в размере 1720,64 руб./1000 куб. м., с 01 июля 2024 года в размере 1841,08 руб./1000 куб. м .

В результате, средняя розничная цена на природный газ для населения определена в размере 8,09 руб./куб. м с НДС исходя из необходимой валовой выручки в размере 1 424,3 млн. руб. с НДС.

Утвержденные на 2024 г. розничные цены на природный газ, реализуемый населению, с учетом коэффициентов дифференциации по направлениям использования газа приведены в приложении №3.

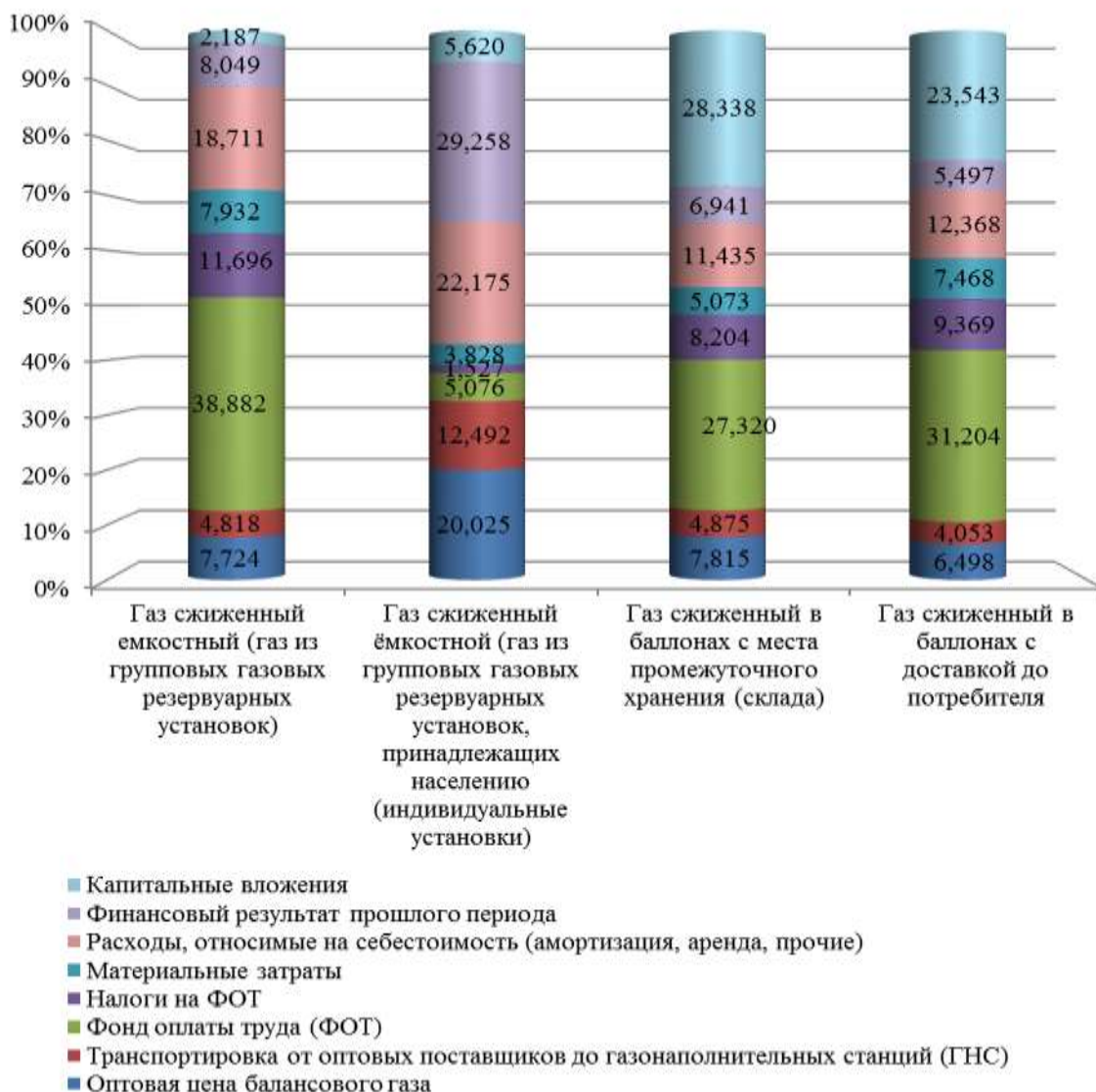
Розничные цены на сжиженный газ, реализуемый населению

Распоряжением Правительства Кировской области от 29.12.2017 № 112 «О региональной газораспределительной организации» ООО «Газэнергосеть Киров» назначено уполномоченной региональной газораспределительной организацией по вопросам поставки сжиженных углеводородных газов для бытовых нужд населения Кировской области.

Динамика объемов сжиженного газа, поставляемого населению на территории Кировской области, представлена в таблице:

Объем реализации газа	Тонны						Расчет РСТ 2024 (план) Всего год
	2022 (факт)			2023 (ожидаемый)			
	Всего год	I полугодие	II полугодие	Всего год	I полугодие	II полугодие	
Газ сжиженный емкостной (газ из групповых газовых резервуарных установок)	1 814,55	957,44	857,11	1 548,75	800,16	748,59	1 177,72
<i>Рост, % (к предыдущему году)</i>	88,80	90,59	86,88	85,35	83,57	87,34	76,04
Газ сжиженный емкостной (газ в резервуарные установки, принадлежащие населению (индивидуальные установки))	14,32	8,71	5,61	7,92	3,76	4,16	6,97
<i>Рост, % (к предыдущему году)</i>	55,59	70,57	41,82	55,34	43,21	74,14	87,96
Газ сжиженный в баллонах с места промежуточного хранения (склада)	799,12	360,55	438,57	634,91	262,40	372,50	605,08
<i>Рост, % (к предыдущему году)</i>	60,67	63,00	58,88	79,45	72,78	84,94	95,30
Газ сжиженный в баллонах с доставкой до потребителя	577,30	259,29	318,01	485,08	204,96	280,12	463,14
<i>Рост, % (к предыдущему году)</i>	74,53	74,39	74,64	84,03	79,05	88,09	95,48
Итого	3 205,29	1 585,98	1 619,30	2 676,66	1 271,28	1 405,37	2 252,91

Структура затрат тарифов по категориям франкирования сжиженного газа представлена ниже.



При формировании розничных цен на сжиженный газ по категориям франкирования учитываются расходы, входящие в структуру себестоимости.

НВВ на плановый 2024 год определена в размере 370,9 млн. руб., или с ростом на 16,5 млн. руб. (+4,64%) по отношению к 2023 году, в том числе:

газ из групповых резервуарных установок (ГРУ) – 187,6 млн. руб.;

газ в индивидуальные установки – 0,4 млн. руб.;

газ в баллонах с места промежуточного хранения – 95,2 млн. руб.;

газ в баллонах с доставкой до потребителя – 87,7 млн. руб.

Плановая оптовая цена на сжиженный газ на 2024 год определена в размере 12 300,55 руб./тн или со снижением на 2,5% к плановой оптовой цене 2023 г.

Причины роста розничных цен на сжиженный газ в 2024 году:

- существенное снижение объемов реализации газа - на 30,4% по отношению к объему, учтенному в 2023 году;

- рост платы на транспортировку по ж/д путям на 20,7% за тонну сжиженного газа;

- учет в НВВ результатов деятельности за завершённый период 2022 год, в том числе убытки, полученные по регулируемому виду деятельности, – 26,7 млн. руб.;

- учет расходов на обновление обменного фонда газовых баллонов – 39,9 млн. руб. или с ростом на 11,0 млн. руб. (+38,1%) к 2023 году;

- учет расходов на капитальные вложения (обновление транспорта для перевозки баллонов, приобретение основных средств антитеррористического характера) в размере 11,8 млн. руб.;

- выполнение условия о непревышении величины тарифов на сжиженный газ в первом полугодии 2024 года над величиной соответствующих тарифов по состоянию на 31 декабря 2023 г.

Экономически обоснованные розничные цены на сжиженный газ на 2024 год в отношении ООО «Газэнергосеть Киров» приведены в нижеследующей таблице. Кроме того, приведены цены с учётом стандарта уровня платы граждан за коммунальные услуги, фактически применяемые в отношении населения.

руб./кг с НДС.

№ п/п	Категория франкирования		С 1 января по 30 июня 2024 года	С 1 июля по 31 декабря 2024 года	Рост, %
1.	Газ сжиженный емкостной (газ из групповых газовых резервуарных установок)	Тариф экономически обоснованный.	116,91	274,82	235,07
		<i>Тариф с учетом стандарта (г. Киров)</i>	41,88	45,98	109,79
		<i>Тариф с учетом стандарта (Кировская область)</i>	41,23	45,27	109,80
2.	Газ сжиженный емкостной (газ в резервуарные установки, принадлежащие населению (индивидуальные установки))	Тариф экономически обоснованный.	69,82	77,61	111,15
		<i>Тариф с учетом стандарта (г. Киров)</i>	41,88	45,98	109,79
		<i>Тариф с учетом стандарта (Кировская область)</i>	41,23	45,27	109,80
3.	Газ сжиженный в баллонах с места промежуточного хранения (склада)	Тариф экономически обоснованный.	131,32	242,47	184,64
		<i>Тариф с учетом стандарта</i>	48,32	53,05	109,79
4.	Газ сжиженный в баллонах с доставкой до потребителя	Тариф экономически обоснованный	181,23	269,95	148,95
		<i>Тариф с учетом стандарта</i>	66,51	73,02	109,79

Плата за технологическое присоединение газоиспользующего оборудования к газораспределительным сетям

Плата за технологическое присоединение газоиспользующего оборудования к сетям газораспределения на 2024 год установлена решением правления РСТ Кировской области от 27.12.2023 № 46/7-г-2024.

Для «льготных» категорий потребителей плата увеличена на 107,2% (плановый индекс потребительских цен) и установлена в следующих размерах:

а) в случае максимального расхода газа 15 куб. метров в час включительно, для Заявителей, намеревающихся использовать газ для целей предпринимательской (коммерческой) деятельности и расстояние от газоиспользующего оборудования до сети газораспределения с проектным рабочим давлением не более 0,3 МПа, измеряемое по прямой линии, составляет не более 200 метров:

- для случаев, когда Заявителями выступают физические лица, в размере 82 295,82 руб., с учётом налога на добавленную стоимость;

- для других случаев в размере 68 579,85 руб., налог на добавленную стоимость взимается сверх указанной величины.

б) в случае максимального расхода газа 5 куб. метров в час включительно, для Заявителей, не намеревающихся использовать газ для целей предпринимательской (коммерческой) деятельности и расстояние от газоиспользующего оборудования до сети газораспределения с проектным рабочим давлением не более 0,3 МПа, измеряемое по прямой линии, составляет не более 200 метров:

- для случаев, когда Заявителями выступают физические лица, в размере 58 583,46 руб., с учётом налога на добавленную стоимость;

- для других случаев в размере 48 819,55 руб., налог на добавленную стоимость взимается сверх указанной величины.

Плановое количество льготных подключений на 2024 год учтено в размере 707 штук (на 196 меньше, чем в 2022 году).

Экономически обоснованная стоимость одного «льготного» подключения на 2024 год определена в размере 116,57 тыс. руб. без налога на добавленную стоимость; по отношению к 2023 индекс роста составил 116,85%.

Выпадающие доходы от применения «льготной» платы определены в размере 47,3 млн. руб. без налога на добавленную стоимость.

Стандартизированные тарифные ставки рассчитаны в соответствии с Методическими указаниями, с учетом фактических данных за три предыдущих года, дифференцируются исходя из состава мероприятий по технологическому присоединению, обусловленных диапазонами диаметров строящихся газопроводов, протяженностью и типами их прокладки, материалами труб, техническими характеристиками объектов сети газораспределения.

Также в течение 2023 года РСТ Кировской области было принято 10 решений по установлению платы за технологическое присоединение газоиспользующего оборудования к газораспределительным сетям по

индивидуальному проекту на общую сумму 29,9 млн. руб. В результате экспертизы заявляемые расходы сокращены на 2,4 млн. руб.

Технологическое присоединение газоиспользующего оборудования к газораспределительным сетям в рамках догазификации населенных пунктов Кировской области

Региональная служба по тарифам Кировской области ежеквартально проводит экспертизу заявленных АО «Газпром газораспределение Киров» расходов и утверждает размер экономически обоснованных расходов на выполнение мероприятий на осуществление технологического присоединения в рамках догазификации):

- газоиспользующего оборудования физических лиц, намеревающихся использовать газ для удовлетворения личных, семейных, домашних и иных нужд, не связанных с осуществлением предпринимательской деятельности, осуществляемых без взимания с них средств;

- газоиспользующего оборудования, расположенного в объектах капитального строительства, в которых размещены фельдшерские и фельдшерско-акушерские пункты, кабинеты (отделения) врачей общей практики и врачебные амбулатории, входящие в состав имеющих лицензии на осуществление медицинской деятельности медицинских организаций государственной и муниципальной системы здравоохранения, намеревающихся использовать газ для отопления и горячего водоснабжения указанных объектов капитального строительства, осуществляемых без взимания с них средств при условии, что в населенном пункте, в котором располагаются такие объекты капитального строительства, проложены газораспределительные сети и осуществляется транспортировка газа;

- газоиспользующего оборудования, принадлежащего юридическим лицам и расположенного в котельных всех типов, использующих газ в качестве топлива в целях выработки тепловой энергии для обеспечения образовательной и (или) медицинской деятельности исключительно государственных или муниципальных общеобразовательных организаций и (или) дошкольных образовательных организаций, имеющих лицензию на осуществление образовательной деятельности, и (или) медицинских организаций государственной и муниципальной системы здравоохранения, имеющих лицензии на осуществление медицинской деятельности, осуществляемых без взимания средств с юридических лиц при условии, что в населенном пункте, в котором располагаются котельные юридических лиц, проложены газораспределительные сети, по которым осуществляется транспортировка газа, а также при наличии у юридических лиц документа, подтверждающего право собственности или иное предусмотренное законом право на котельные и земельный участок, на котором расположены эти котельные.

За отчетный 2023 год РСТ Кировской области проведена экспертиза заявленных АО «Газпром газораспределение Киров» расходов на выполнение мероприятий по технологическому присоединению в рамках догазификации за 4 квартал 2022 года и 1, 2, 3 кварталы 2023 года. Всего проанализированы фактические расходы на технологическое присоединение по 8 102 объектам.

Фактические экономически обоснованные расходы АО «Газпром газораспределение Киров» за подключение (технологическое присоединение) в рамках догазификации Кировской области за анализируемый период заявлены в размере 3 742,15 млн. руб. без налога на добавленную стоимость.

По результатам экспертизы экономически обоснованные расходы определены в размере 3 716,99 млн. руб. без налога на добавленную стоимость, в том числе по источникам финансирования мероприятий:

за счет средств единого оператора газификации – 3 517,56 млн. руб.;

за счет иных средств (возмещенный НДС) – 0,76 млн. руб.;

за счет средств, полученных от применения специальных надбавок к тарифам на услуги по транспортировке газа по газораспределительным сетям АО «Газпром газораспределение Киров» на 2023 год – 198,67 млн. руб.

Об определении экономически обоснованного размера финансовых средств АО «Газпром газораспределение Киров» для покрытия расходов на реализацию мероприятий по технологическому присоединению в рамках догазификации

За 2023 год Службой было рассмотрено 3 обращения общества с ограниченной ответственностью «Газпром газификация» об определении потребности финансовых средств АО «Газпром газораспределение Киров» для покрытия расходов на реализацию мероприятий по технологическому присоединению в рамках догазификации на 3 квартал 2023 года.

В результате проведенных экспертиз решением правления региональной службы по тарифам Кировской области от 31.10.2023 №38/40-г-2023 утвержден экономически обоснованный размер финансовых средств АО «Газпром газораспределение Киров» для покрытия расходов на реализацию мероприятий по технологическому присоединению в рамках догазификации на 3 квартал 2023 года в размере 780,41 млн. руб. без налога на добавленную стоимость.

2.4. Государственное регулирование тарифов в сфере водоснабжения, водоотведения и области обращения с твердыми коммунальными отходами

2.4.1. Государственное регулирование тарифов в сфере водоснабжения и водоотведения

По состоянию на 31.12.2023 на территории Кировской области государственное регулирование тарифов в сфере водоснабжения и водоотведения осуществляется в отношении 217 многоотраслевых ресурсоснабжающих организаций:

в сфере холодного водоснабжения на территории 231 муниципального образования Кировской области оказывают услуги 188 организаций;

в сфере горячего водоснабжения на территории 33 муниципальных образований Кировской области оказывают услуги 48 организаций;

в сфере водоотведения на территории 105 муниципальных образований Кировской области оказывают услуги 103 организации.

В 2024 году услуга водоснабжения регулируемыми организациями осуществляется путем эксплуатации 1 554 насосных станций, сетей водоснабжения протяженностью 6 313,24 км. Для обеспечения водоотведения использовалось 221 канализационных насосных станций, 2 340,69 км канализационных сетей.

Для большинства ресурсоснабжающих организаций тарифы были установлены с применением метода индексации на третий долгосрочный период регулирования 2024-2028 годы, в связи с чем НВВ на 2024 год, формировалась методом экономически обоснованных расходов, на 2025-2028 годы расходы индексировались в соответствии с параметрами Прогноза СЭР МЭР.

НВВ организаций и тарифы, установленные с применением метода индексации на иной долгосрочный период, корректировались с учетом отклонения фактических значений параметров регулирования тарифов, учитываемых при расчете тарифов (за исключением долгосрочных параметров регулирования тарифов), от их плановых значений.

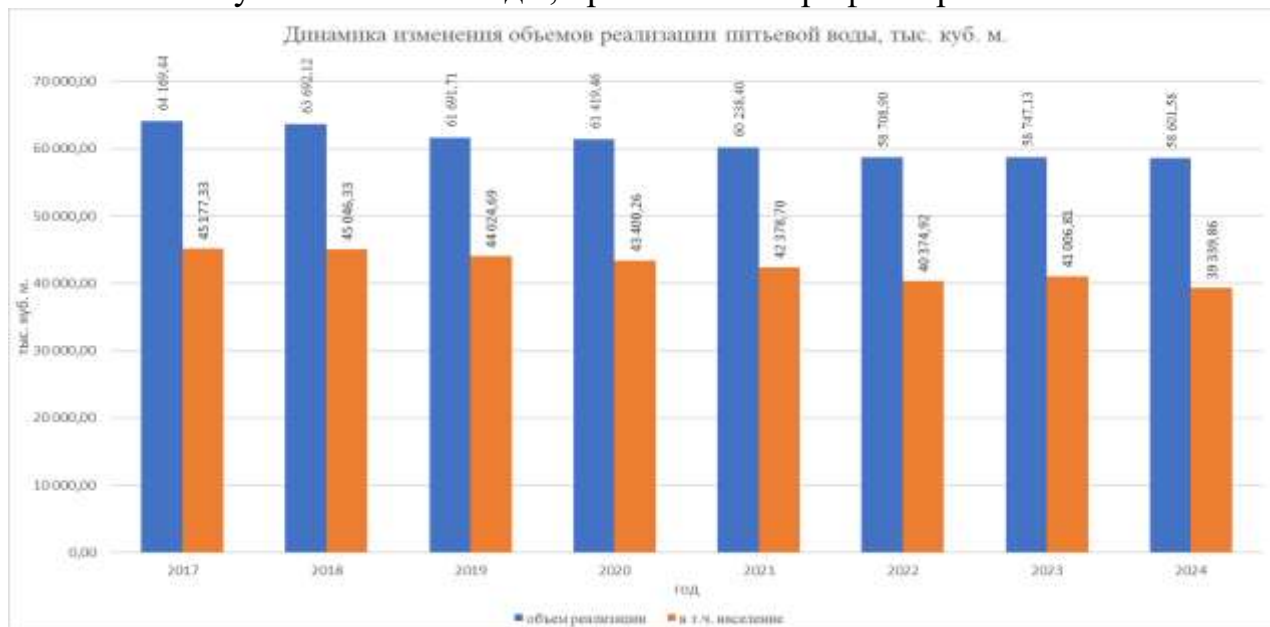
Корректировка операционных расходов на 2024 год осуществлялась с учетом планового ИПЦ на 2024 г., а также скорректированного ИПЦ 2023 года в соответствии с прогнозом социально-экономического развития Минэкономразвития России.

Расходы на приобретение энергетических ресурсов определялись с учетом:

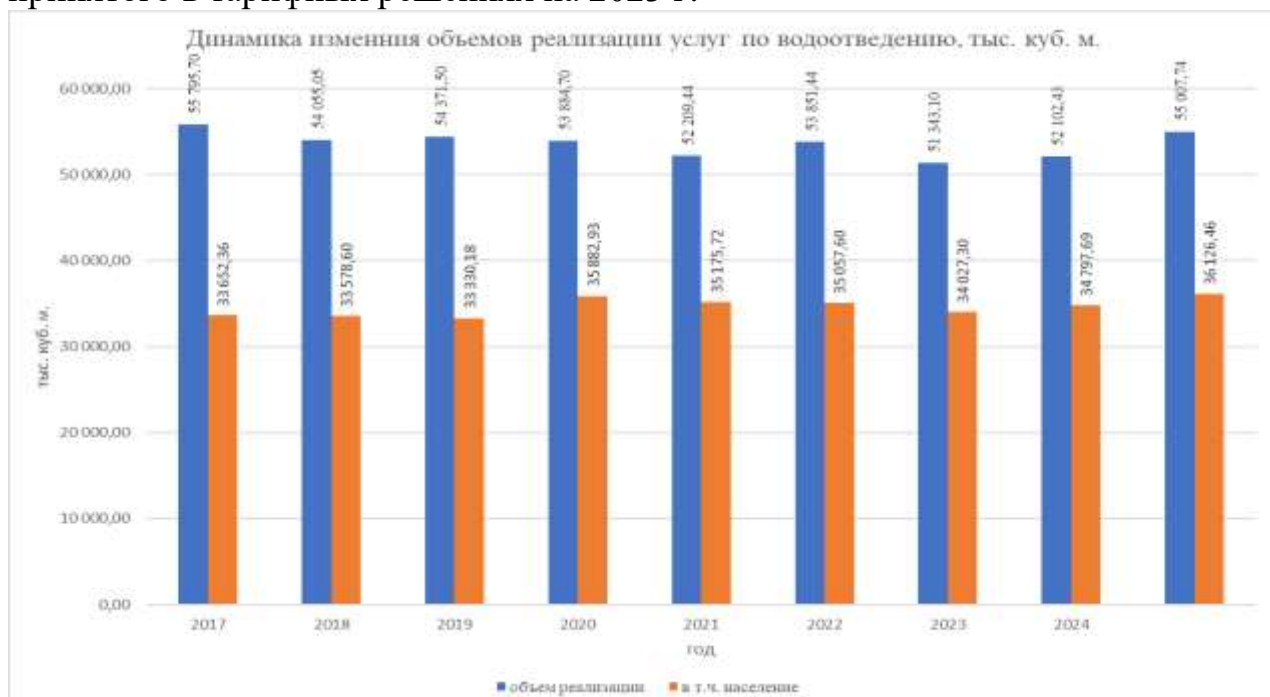
- удельного расхода электрической энергии, установленного на долгосрочный период регулирования;
- объема реализации коммунальной услуги на период регулирования (в соответствии с утвержденной на долгосрочный период регулирования производственной программой регулируемой организации);
- расчетной цены на электрическую энергию на период регулирования.

Неподконтрольные расходы определялись исходя из фактического документально подтвержденного экономически обоснованного размера неподконтрольных расходов на период регулирования.

Общий объем полезного отпуска в сфере водоснабжения в тарифных решениях на 2024 год составил 94 294,63 тыс. м³, в том числе питьевой воды – 58 601,58 тыс. м³, из них населению – 39 339,86 тыс. м³. Объем питьевой воды уменьшился в целом на 145,6 тыс. м³ (-0,25%) относительно объема полезного отпуска питьевой воды, принятого в тарифных решениях на 2023 г.



Общий объем реализации услуги водоотведения в тарифных решениях на 2024 год составил 55 007,74 тыс. м³, в том числе населению – 36 126,46 тыс. м³, или увеличился в целом на 2 905,3 тыс. м³ (+5,58%) относительно объема, принятого в тарифных решениях на 2023 г.

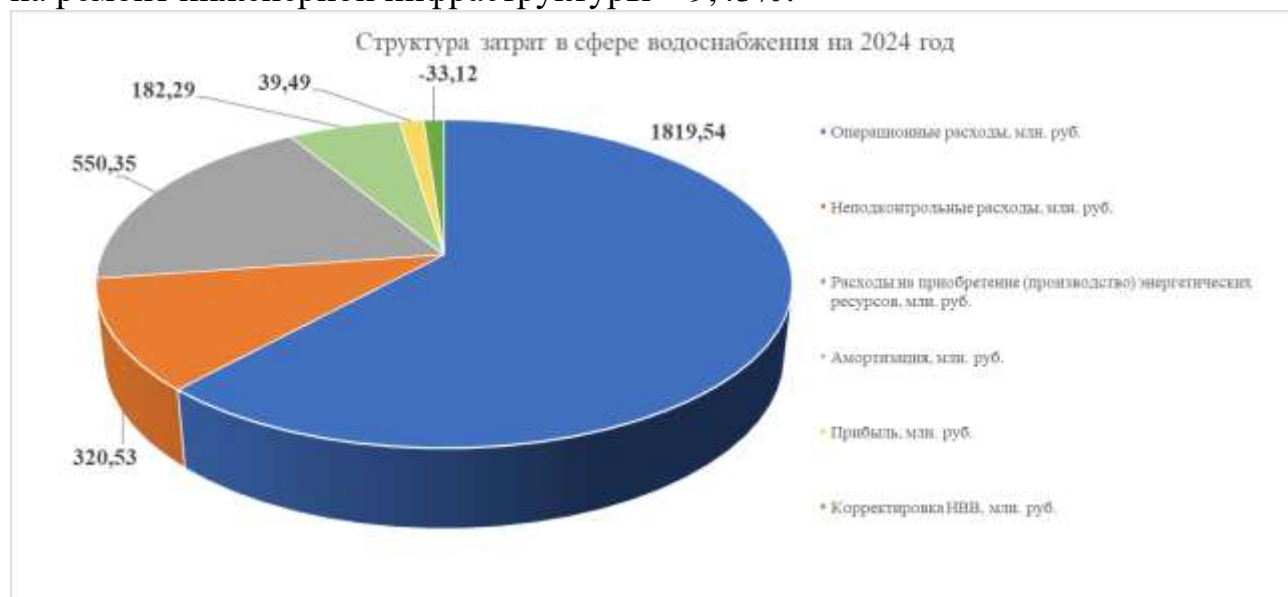


НВВ регулируемых организаций (с календарной разбивкой) на 2024 год составила 5 291,15 млн. руб. с учетом НДС, в том числе:

- водоснабжение – 3 129,89 млн. руб.;
- водоотведение – 2 161,25 млн. руб.

Условный экономический эффект от тарифного регулирования в сфере водоснабжения и водоотведения составил 2 573,55 млн. руб.

В структуре НВВ в сфере водоснабжения максимальную долю занимают операционные расходы (63,2%), основную часть которых занимают расходы на заработную плату и отчисления на социальные нужды – 64,50% и расходы на ремонт инженерной инфраструктуры – 9,43%.



В структуре НВВ в сфере водоотведения максимальную долю также занимают операционные расходы (61,11%), основную часть которых занимают расходы на заработную плату и отчисления на социальные нужды – 71,11% и расходы на ремонт инженерной инфраструктуры – 7,55%.



В общей доле расходов неподконтрольные расходы в сфере водоснабжения занимают 11,13%, в сфере водоотведения – 11,98%. В составе неподконтрольных расходов, как в сфере водоснабжения, так и в сфере водоотведения основную часть занимают расходы на оплату товаров (работ, услуг), приобретаемых у других организаций, осуществляющих регулируемые виды деятельности, химические реагенты, расходы по сомнительным долгам, а также расходы на уплату налогов и арендных платежей.

Затраты на покупку электрической энергии для работы основного и вспомогательного технологического оборудования, обеспечивающего устойчивое и безопасное функционирование объектов системы водоснабжения, водоотведения и очистки сточных вод, занимают в структуре затрат в 2024 году в сфере водоснабжения – 19,12%, в сфере водоотведения 21,12%.

Общими основными факторами, влияющими на величину тарифов в сфере водоснабжения и водоотведения, являются:

- уровень энергоемкости установленного оборудования и величина тарифов на электроэнергию (в зависимости от уровня напряжения), учитывая удельный вес данной статьи в структуре затрат;
- эффективность использования производственных мощностей объектов водоснабжения и водоотведения;
- объемы реализации воды и приема сточных вод;
- количество, протяженность инфраструктуры, степень изношенности сетей и оборудования, что влияет на размер затрат, необходимых для поддержания систем водоснабжения и водоотведения в рабочем состоянии для обеспечения качественного и надежного предоставления услуги;
- ввод в эксплуатацию новых или модернизированных объектов;
- наделение статусом гарантирующей организации.

По результатам регулирования с учетом изменения объемов полезного отпуска ресурсов средневзвешенные величины экономически обоснованных тарифов (с учетом НДС) по Кировской области составили:

Вид услуг	Тариф на 31.12.2023, руб./м ³	Тариф с 01.07.2024, руб./м ³	Индекс роста тарифов (гр. 3/2), %
1	2	3	4
Питьевое водоснабжение	46,08	49,57	107,57
Техническая вода	6,92	7,32	105,78
Водоотведение	35,99	38,89	108,06

Рост средневзвешенных тарифов в сфере водоснабжения и водоотведения с 01.07.2024 обусловлен следующими основными факторами:

- прогнозный индекс потребительских цен (ИПЦ) на 2024 год – 7,2%;
- увеличение расчетного фонда оплаты труда за счет роста ставки рабочего первого разряда до уровня МРОТ (с 01.01.2024 г. – 19 242 руб.);
- рост операционных (подконтрольных) расходов в среднем ~ 15,36 %;

- увеличение цен на электроэнергию, прогнозный индекс роста цен в соответствии Прогнозом СЭР МЭР России с 01.07.2024 составил 109,1% к цене, принятой при формировании тарифа на 2023 год;
- увеличение расходов для проведения контроля качества воды в соответствии с требованиями федеральных норм, а также увеличение расходов на оплату товаров (услуг, работ), приобретаемых у других организаций, осуществляющих регулируемые виды деятельности.
- необходимость обеспечения получения организациями необходимой валовой выручки, учтенной при расчете тарифов, в течение календарного года при условии сохранения величины тарифов в 1-м полугодии на уровне установленных на 2023 год и индексации тарифов только с 01.07.2024 г.

Средние экономически обоснованные тарифы на питьевую воду на 2024 год и их изменение по муниципальным районам и городским округам (с учетом НДС) с 01.07.2024 приведены в Приложении №4.

Независимо от ежегодного роста экономически обоснованных тарифов на водоснабжение и водоотведение, население оплачивает коммунальные услуги в пределах установленных индексов изменения размера платы граждан за коммунальные услуги, а разница по возмещению части недополученных доходов ресурсоснабжающим организациям в связи с пересмотром размера подлежащей внесению платы граждан за коммунальные услуги при приведении в соответствие с утвержденными в установленном порядке предельными индексами компенсируется из областного бюджета Кировской области.

Средние тарифы на услуги питьевого водоснабжения и водоотведения для населения на 2024 год и их изменение по муниципальным районам и городским округам с 01.07.2024 с учетом установленных стандартов уровня платежей населения приведены в Приложении №5.

В 2023 г. проводилась оценка доступности тарифов регулируемых организаций для потребителей в рамках согласования проектов инвестиционных программ в сфере водоснабжения и водоотведения. В целом по 15 утвержденным инвестиционным программам в сфере водоснабжения и водоотведения совокупный плановый объем инвестиций на 2024 год утвержден в размере 812,9 млн. руб., в т.ч. 425,8 млн. руб. – в сфере водоснабжения, 387,1 млн. руб. – в сфере водоотведения.

Основная доля расходов на инвестиции в тарифах на водоснабжение и водоотведение на территории Кировской области приходится на МУП «Водоканал».

Источники финансирования инвестиционной программы МУП «Водоканал» на 2024 год:

Вид деятельности	Всего, млн. руб.	В том числе			
		амортизация	заемные средства	плата за подключение	плата за негативное воздействие на канализационные сети
Водоснабжение	445,1	220,6	37,5	187,0	-
Водоотведение	367,7	0	0	169,1	198,6
Итого	812,8	220,6	37,5	356,1	198,6

Кроме того, в 2023 году рассмотрено:

- 19 заявлений органов местного самоуправления в целях проведения конкурсов на право заключения концессионных соглашений;

- 15 проектов концессионных соглашений в отношении объектов водоснабжения и водоотведения, из них согласовано 11 проектов, по 4 проектам отказано в согласовании;

- 20 заявлений об утверждении тарифов на подключение (технологическое присоединение) к централизованным системам водоснабжения и водоотведения;

- 248 отчетов о выполнении производственных программ за 2022 год

В результате, в связи с отклонением фактических значений показателей надежности и качества объектов водоснабжения и водоотведения от плановых при установлении (корректировке) тарифов на 2024 год учтена сумма отрицательной корректировки в размере 7,5 млн. рублей, (в том числе водоснабжение – 5,2 млн. руб., водоотведение – 2,3 млн. руб.).

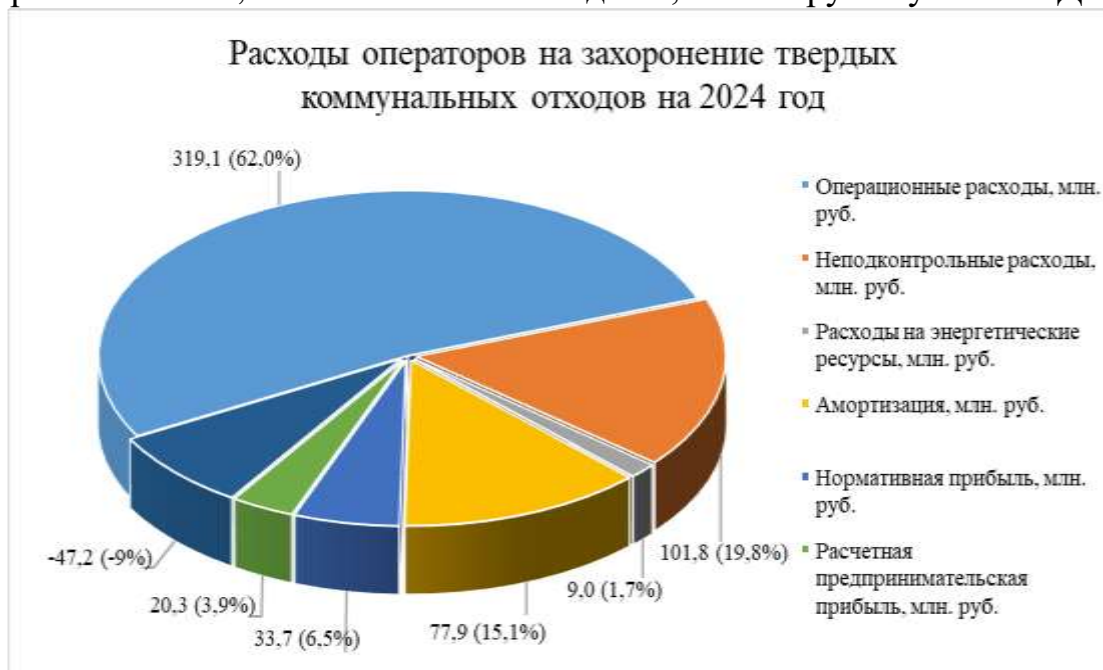
В 2023 году сформирован и запущен механизм взаимодействия РСТ Кировской области с организациями, осуществляющими деятельность в сфере водоснабжения и водоотведения, посредством региональной веб-версии программы «Новая технологическая платформа «Система запросов и ответов»». В результате, у регулируемых организаций появилась возможность взаимодействия с РСТ Кировской области путем представления предложений об установлении тарифов в сфере водоснабжения и водоотведения, направления отчетности в адрес РСТ Кировской области посредством веб-интерфейса «Платформа» в электронном формате.

2.4.2. Государственное регулирование тарифов в области обращения с твердыми коммунальными отходами

В сфере обращения с ТКО на 2024 год установлены тарифы для 14 организаций, в том числе тарифы на захоронение ТКО для 13 операторов, эксплуатирующих объекты размещения ТКО (полигоны), включенные в территориальную схему обращения с отходами, в том числе с ТКО, на территории Кировской области, утверждённую распоряжением министерства охраны окружающей среды Кировской области (далее –

Территориальная схема), и единый тариф на услугу регионального оператора по обращению с ТКО АО «Куприт».

В соответствии с Территориальной схемой на 2024 год планируемая масса ТКО определена на уровне 282,58 тыс. тонн. Масса ТКО по каждому оператору на 2024 год определена в соответствии с Территориальной схемой. НВВ регулируемых организаций, осуществляющих деятельность по захоронению ТКО, составила на 2024 год 514,54 млн. руб. с учетом НДС.



При установлении тарифов на услуги по захоронению ТКО в структуре совокупных расходов операторов по захоронению ТКО максимальную долю занимают операционные расходы (62%), основную часть которых составляют производственные расходы (на заработную плату с отчислениями на социальные нужды, на горюче-смазочные материалы, содержание в надлежащем состоянии техники, используемой для захоронения ТКО, и ремонт основных средств).

В общей доле расходов доля неподконтрольных расходов составляет 19,8%, в том числе расходы по плате за негативное воздействие на окружающую среду при размещении ТКО – 25,8% от величины неподконтрольных расходов.

Нормативная прибыль в составе расходов операторов по захоронению ТКО составляет 6,5%. В соответствии с Инвестиционной программой по созданию объекта коммунально-бытового назначения «Межмуниципальный полигон твердых коммунальных отходов для Свечинского и Шабалинского районов Кировской области» АО «Вятавтодор» на 2022-2026 годы, при формировании тарифа на захоронение ТКО для АО «Вятавтодор» учтены расходы из прибыли в размере 33,68 млн. руб. с НДС.

Тарифное регулирование регионального оператора на 2024 год

Статусом регионального оператора по обращению с ТКО на территории Кировской области наделено акционерное общество «Куприт» (далее – АО «Куприт»), зоной деятельности которого является вся территория Кировской области.

Единые экономически обоснованные тарифы на услугу регионального оператора по обращению с ТКО утверждены для АО «Куприт»:

- с 01.01.2024 по 30.06.2024 в размере 911,26 руб. за куб. метр (на уровне тарифа, действовавшего по состоянию на 31.12.2023);

- с 01.07.2024 в размере 997,76 руб. за куб. метр (с ростом 109,5% к тарифу, действующему на 31.12.2023,).

При определении тарифов на услугу регионального оператора АО «Куприт» по обращению с ТКО на 2024 год учтен объем образования отходов 2 514,8 тыс. м³ ТКО.

При формировании тарифа на услугу регионального оператора по обращению с ТКО – АО «Куприт» на 2024 год общая НВВ регионального оператора по обращению с ТКО составила 2 400,4 млн. руб.

Структура затрат регионального оператора по обращению с ТКО АО «Куприт» на 2024 год



Основными составляющими НВВ на 2024 год при формировании тарифов на услугу регионального оператора по обращению с ТКО являются:

- расходы на захоронение ТКО – 21,4% в структуре НВВ. Расходы определены исходя из массы захоронения ТКО и тарифов, утвержденных РСТ Кировской области, для регулируемых организаций;

- расходы на сбор и транспортирование ТКО – 68,5%. Расчет расходов на транспортирование ТКО на 2024 год осуществлен путем индексации расходов

на транспортирование ТКО, утвержденных на 2023 год (1 537,4 млн. руб.) на ИПЦ на 2024 год, с учетом коэффициента 0,998, учитывающего изменение среднего плеча транспортирования в 2024 году по сравнению с 2023 годом (среднее плечо в 2024 году составляет 88,75 км, в 2023 км – 88,91 км).

- расходы на заключение и обслуживание договоров с собственниками твердых коммунальных отходов и операторами по обращению с ТКО – 8,3%. Указанные расходы включают расходы на оплату труда с отчислениями на социальные нужды персонала, расходы на оплату услуг ОАО «ЭнергосбыТ Плюс» (расчет и начисление платы за коммунальную услугу по обращению с ТКО потребителям - физлицам, прием и учет оплаты, обработка поступивших платежей и платежных документов), расходы на приобретение контейнеров и бункеров, и прочие расходы, необходимые для осуществления текущей деятельности организации. Расходы на приобретение контейнеров и бункеров и их содержание определены в размере – 23,9 млн. руб. с учетом НДС;

- сбытовые расходы регионального оператора – 4,8%. Определены в размере 5% от НВВ, установленной на предыдущий период регулирования;

- расчетная предпринимательская прибыль – 0,4%;

- корректировка НВВ, осуществляемой с целью учета отклонения фактических значений параметров расчета тарифов от значений, учтенных при установлении тарифов на предыдущие годы – (-3,4%) в структуре необходимой валовой выручки.

Основными причинами, влияющими на величину единого тарифа на услугу регионального оператора по обращению с ТКО, являются особенности Кировской области в части низкой плотности населения, большой протяженности между населенными пунктами, что существенно влияет на среднюю протяженность транспортного плеча между образователями отходов и местами захоронения отходов, а также низкий объем образования ТКО (учитывая высокую долю условно постоянных расходов в общих расходах регионального оператора).

Условный экономический эффект от регулирования в сфере обращения с ТКО составил 825,4 млн. руб., в т.ч. от регулирования регионального оператора – 574,6 млн. руб.

2.5 Государственное регулирование тарифов на перевозку пассажиров

2.5.1. Государственное регулирование тарифов на перевозку пассажиров железнодорожным транспортом в пригородном сообщении

На территории Кировской области услуги по перевозке граждан железнодорожным транспортом в пригородном сообщении в 2023 году оказывали три пассажирские компании: АО «Волго-Вятская пригородная пассажирская компания» (далее – АО «ВВППК»), АО «Содружество» и АО «Северная пригородная пассажирская компания» (далее – АО «СППК»). АО «СППК» впервые обратилась в РСТ Кировской области с заявлением об установлении тарифов на перевозку пассажиров по маршруту Свеча-Шарья-Свеча с сентября по декабрь 2023 года.

Пределные максимальные тарифы на перевозку пассажиров железнодорожным транспортом в пригородном сообщении установлены: для АО «Содружество» решением правления РСТ Кировской области от 27.12.2023 № 46/10-тр-2024 с 01.01.2024, для АО «ВВППК» решением правления РСТ Кировской области от 27.12.2023 № 46/9-тр-2024 с 01.01.2024, для АО «СППК» решением правления РСТ Кировской области от 19.08.2023 № 29/1-тр-2023 с 01.09.2023.

Величина пассажирооборота по пригородным пассажирским компаниям определена на уровне 164 617,8 тыс. пасс. км., в том числе:

- АО «ВВППК» – 151 772,0 тыс. пасс. км (с ростом 106,5% к 2023 г.);
- АО «Содружество» – 12 684,7 тыс. пасс. км (с ростом 106,5% к 2023 г.);
- АО «СППК» – 161,1 тыс. пасс-км.

Динамика пассажирооборота пригородных пассажирских компаний в Кировской области



Расходы пассажирских компаний включают в себя: расходы на оплату услуг по использованию инфраструктуры железнодорожного транспорта

общего пользования ОАО РЖД»; расходы по договорам аренды с ОАО «РЖД»; собственные прямые расходы компании; прибыль.

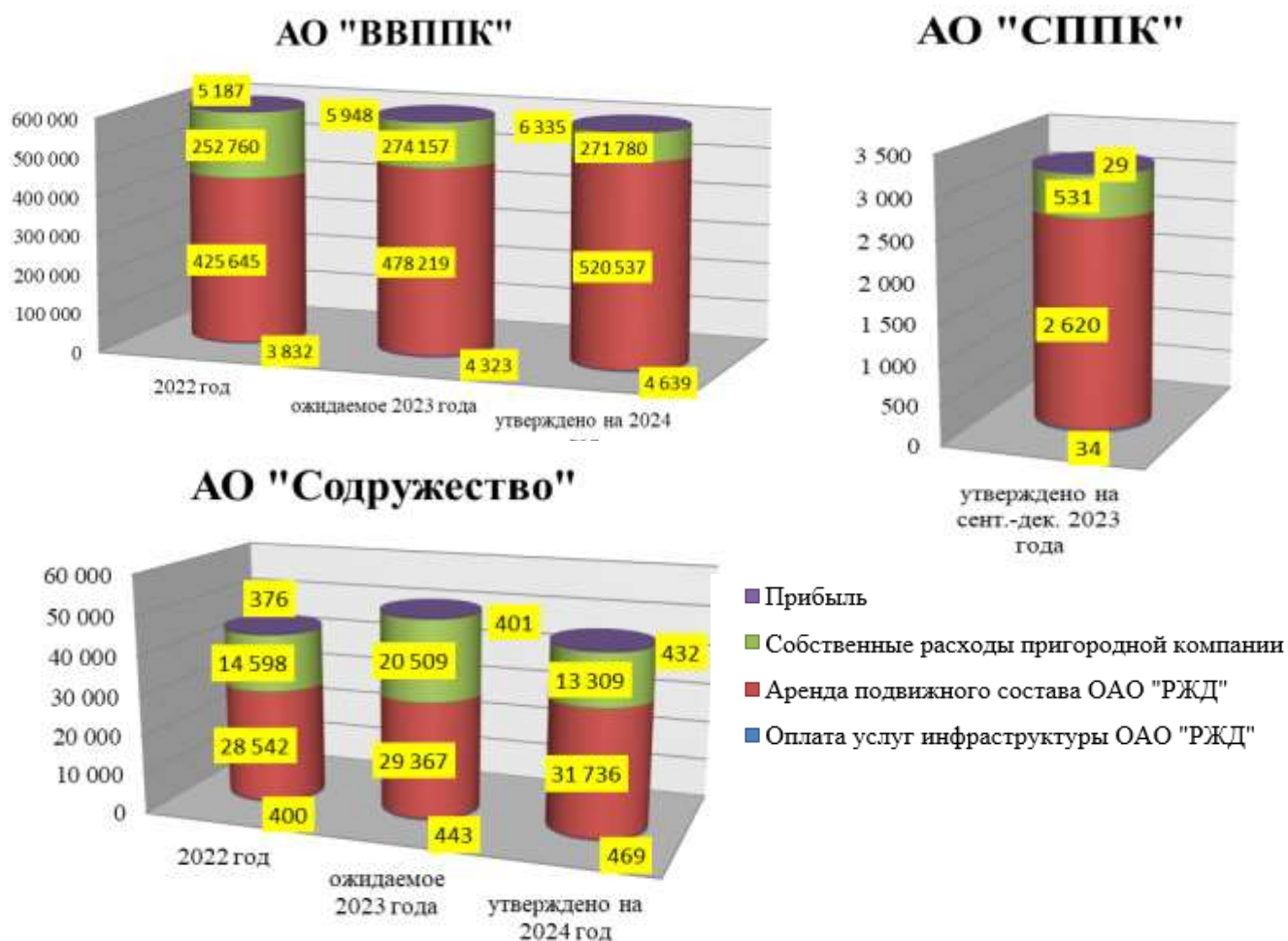
Необходимая валовая выручка регулируемых организаций составила: на сентябрь-декабрь 2023 года по АО «СППК» – 3,22 млн. руб.;

на 2024 год 849,24 млн. руб., в том числе:

- АО «ВВППК» – 803,29 млн. руб.;

- АО «Содружество» – 45,95 млн. руб.

Динамика себестоимости услуг по перевозке пассажиров железнодорожным транспортом в пригородном сообщении



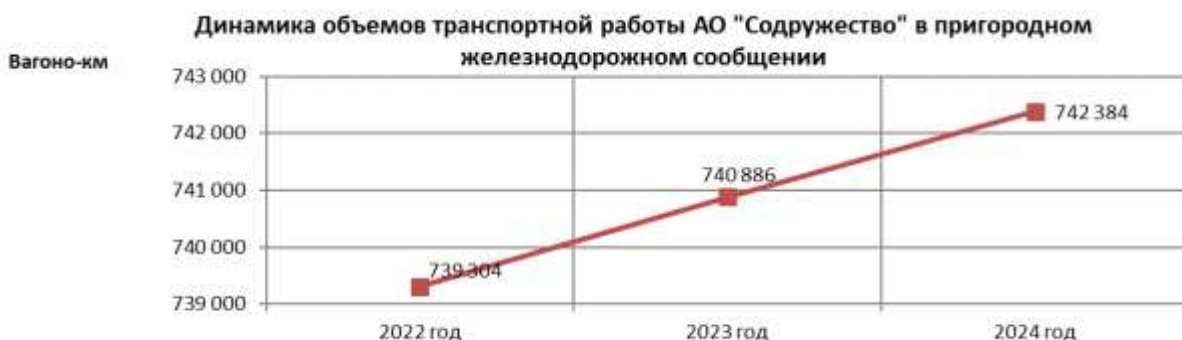
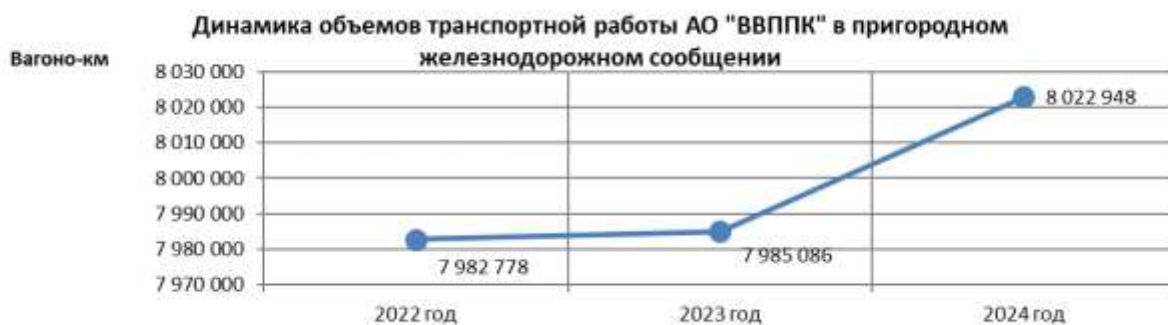
Максимальную долю в совокупных расходах пригородных компаний занимают расходы, связанные с оплатой услуг сторонних организаций, в том числе затраты по использованию инфраструктуры ОАО «РЖД» и расходы по договорам аренды подвижного состава у ОАО «РЖД» (АО «ВВППК» - 65%, АО «Содружество» - 70%, АО «СППК» - 83%).

Таким образом, размер экономически обоснованных тарифов пригородных компаний в наибольшей степени зависит от ставок по договорам аренды, связанным с использованием, управлением, эксплуатацией и всеми видами обслуживания и ремонта подвижного состава, принадлежащего ОАО «РЖД».

Собственные расходы пригородных пассажирских компаний составляют от 17% - АО «СППК», до 34% - АО «ВВППК».

На 2024 год в НВВ пригородных пассажирских компаний учтен предельный минимальный уровень рентабельности в размере 1% от суммы прямых производственных затрат. Инвестиционные программы отсутствуют.

Большую часть затрат составляют условно-постоянные расходы, не зависящие от пассажирооборота и определяемые величиной транспортной работы в договорах на организацию транспортного обслуживания населения железнодорожным транспортом общего пользования в пригородном сообщении.



Таким образом, основным фактором, определяющим изменение экономически обоснованных тарифов на проезд пассажиров в пригородном сообщении в 2022-2024 годах, является прирост условно-постоянных расходов, обусловленный увеличением транспортной работы и ростом расходов на обеспечение исполнения требований Федерального закона от 09.02.2007 № 16-ФЗ «О транспортной безопасности».

Экономически обоснованные тарифы пригородных компаний и тарифы, оплачиваемые пассажирами, за услуги по перевозке пассажиров железнодорожным транспортом в пригородном сообщении в Кировской области установлены в следующих размерах:

Вид тарифа	Зона	АО «Содружество»		АО «ВВППК»		АО «СППК»	
		с 01.01.2023	с 01.01.2024	с 01.01.2023	с 01.01.2024	с 01.09.2023	с 01.01.2024
Оплачиваемый пассажирами, руб./зону, пасс-км	1	30	30	30	30	3,40	3,40
	2	30	30	30	30		
	3-4	29	29	29	29		
	5	-	-	27	27		
	6-8	-	-	27	27		
	9	-	-	26	26		
	10	-	-	25	25		
	11	-	-	24	24		
	12-15	-	-	24	24		
	16	-	-	24	24		
	17-18	-	-	21	21		
19-20	-	-	19	19			

Вид тарифа	АО «Содружество», руб/зону		АО «ВВППК», руб/зону		АО «СППК», руб./пасс-км	
	с 01.01.2023	с 01.01.2024	с 01.01.2023	с 01.01.2024	с 01.09.2023	с 01.01.2024
Экономически обоснованный тариф	36,29	36,22	51,45	52,93	19,95	88,68

Тарифы на перевозки пассажиров железнодорожным транспортом в пригородном сообщении на территории Кировской области, осуществляемые АО «Содружество», в вагонах повышенной комфортности по маршруту следования Казань - Кизнер - Казань дополнительно к установленным зонным тарифам, применяются в следующих размерах:

- 70 рублей в вагоне 1 класса;
- 50 рублей в вагоне 2 класса.

Величина экономически обоснованного тарифа по ОАО «ВВППК» увеличена на 2,9%, по АО «Содружество» уменьшена на 0,2% по отношению к соответствующим тарифам, действующим в декабре 2023 года.

Тарифы на перевозки пассажиров железнодорожным транспортом в пригородном сообщении на территории Кировской области установлены на 2024 год с учетом соблюдения принципа доступности услуги для населения.

Себестоимость поездки в 2022-2024 гг., как и в прошлые годы, превышает стоимость билета, которую оплачивает пассажир. Для обеспечения безубыточности перевозочного процесса в области предусмотрен механизм бюджетной компенсации пригородной пассажирской компании недополученных доходов, возникающих в связи с государственным регулированием тарифов. Выпадающие доходы пригородных пассажирских компаний от перевозки пассажиров в пригородном сообщении компенсируются из регионального бюджета.

Условная экономия от государственного регулирования тарифов на перевозки пассажиров железнодорожным транспортом в пригородном сообщении составила: при установлении тарифов на 2024 год для АО «Содружество» – 13,9 млн. руб.; при установлении тарифов на 2024 год для АО «ВВППК» – 97 604,4 млн. руб.; при установлении тарифов на сент.-дек. 2023 года для АО «СППК» – 0,013 млн. руб.

2.5.2. Государственное регулирование тарифов на перевозку пассажиров, ручной клади и багажа в автомобильном и электрифицированном транспорте городского и пригородного сообщения на территории Кировской области

В рамках полномочий РСТ Кировской области осуществляет регулирование тарифов на перевозку пассажиров и багажа автомобильным транспортом в городском и пригородном сообщении, а также наземным электрическим транспортом в городском сообщении.

С предложениями о пересмотре тарифов на перевозку пассажиров и багажа автомобильным транспортом в городском и пригородном сообщении, а также наземным электрическим транспортом в городском сообщении, перевозчики в 2023 году в РСТ Кировской области не обращались.

Предельные максимальные тарифы сохранены на уровне тарифов, установленных на 2022 год в размере:

- 30 руб. за поездку в автомобильном и электрифицированном транспорте городского сообщения;
- 4,60 руб. за пассажиро-километр в автомобильном транспорте пригородного сообщения на территории Кировской области.

Установленные тарифы являются предельными максимальными и, в зависимости от особенностей организации движения, перевозчики, по согласованию с органами местного самоуправления, могут устанавливать размер платы за проезд пассажиров ниже величины, установленной Службой, а также определять стоимость проездных билетов.

2.5.3. Государственное регулирование цен (тарифов, сборов) на услуги субъектов естественных монополий в транспортных терминалах, портах, аэропортах и услуги по использованию инфраструктуры внутренних водных путей

В рамках полномочий РСТ Кировской области осуществляет регулирование предельных максимальных тарифов и сборов на услуги, оказываемые в аэропорту.

В связи с отсутствием предложений АО «Аэропорт Победилово» в 2023 году о пересмотре тарифов, предельные максимальные тарифы и сборы сохранены на уровне величин, установленных на 2023 год (Приложение № 6).

2.5.4. Государственное регулирование тарифов на перевозку пассажиров и багажа на переправах

РСТ Кировской области в 2023 году рассмотрено заявление об установлении тарифов на перевозку пассажиров и багажа на переправах и расчетные материалы МКУ «Речная переправа города Котельнича»,

оказывающего услуги по перевозке пассажиров на переправе Затон-Котельнич.

Предельный тариф на перевозку пассажиров и багажа на 2023 год определен исходя из необходимой валовой выручки в размере 792,9 тыс. руб. и количества перевозимых пассажиров – 22 045 человека и грузов в количестве 608 единиц. Предельные максимальные тарифы на период навигации 2023 года утверждены в следующих размерах: на перевозку одного пассажира на переправе Затон-Котельнич – 35 руб.; на перевозку одной единицы багажа на переправе Затон-Котельнич – 35 руб.



2.6. Государственное регулирование в прочих отраслях экономики и сферы услуг

2.6.1. Государственное регулирование тарифов на социальные услуги, предоставляемые гражданам поставщиками социальных услуг Кировской области

В 2023 году РСТ Кировской области осуществлялось государственное регулирование тарифов на социальные услуги, предоставляемые гражданам поставщиками социальных услуг Кировской области (далее – тарифы на социальные услуги).

Решением правления Службы установлены тарифы на социальные услуги, предоставляемые гражданам поставщиками социальных услуг в Кировской области с 01.01.2024. Указанные тарифы утверждены на основании подушевых нормативов финансирования социальных услуг, рассчитанных в соответствии с методическими рекомендациями по расчету подушевых нормативов финансирования социальных услуг, утверждаемыми соответствующим постановлением Правительства Российской Федерации.

2.6.2. Государственное регулирование тарифов на перемещение и хранение задержанных транспортных средств

РСТ Кировской области решением от 30.08.2022 № 31/4-пр-2022 определены базовые уровни тарифов на перемещение и хранение задержанных транспортных средств на территории Кировской области с 30.08.2022 по 31.12.2025 в следующих размерах:

Период	Базовый уровень тарифов на перемещение задержанных транспортных средств, рублей за одно транспортное средство с учетом НДС	
	Категории А, В, ВЕ, D, DE, М массой до 3,5 тонн	Категории С, D, ВЕ, СЕ, DE, М и иные массой более 3,5 тонн
2022 год	2 877	11 609
2023 год	2 992	12 074
2024 год	3 111	12 557
2025 год	3 236	13 059

Период	Базовый уровень тарифов на хранение задержанных транспортных средств, рублей за один час с учетом НДС		
	категория А, М	категории В, ВЕ, D, DE массой до 3,5 тонны	категории С, D, ВЕ, СЕ, DE и иные массой более 3,5 тонны
2022 год	30	60	120
2023 год	31	62	125
2024 год	32	65	130
2025 год	34	67	135

На основании результатов торгов по выбору исполнителя услуг в 2023 году решениями правления Службы установлены тарифы на перемещение и хранение задержанных транспортных средств (далее – тарифы) на территории МО «Город Киров», «Город Кирово-Чепецк», «Город Слободской», Кирово-Чепецкий, Куменский, Нолинский, Омутнинский, Оричевский, Советский, Уржумский, Яранский муниципальные районы Кировской области.

Тарифы, установленные на 2023 год, не превышают базовый уровень тарифов на перемещение и хранение задержанных транспортных средств.

На 2024 год тарифы проиндексированы на ИПЦ в размере 107,2 %.

2.6.3. Государственное регулирование предельного размера платы за проведение технического осмотра на территории Кировской области

В 2023 году Службой подготовлен проект постановления Правительства Кировской области об установлении предельного размера платы за проведение технического осмотра транспортных средств на территории Кировской области в 2024 году.

Расчет предельного размера платы на 2024 год произведен путем применения «Индекса потребительских цен на товары и услуги по Российской Федерации» за 2022 год (в размере 111,92%) к значению предельного размера платы, установленного постановлением Правительства Кировской области от 20.12.2022 № 708-П.

Предельный размер платы за проведение технического осмотра транспортных средств на 2024 год утвержден постановлением Правительства Кировской области от 04.12.2023 №630-П «Об установлении предельного размера платы за проведение технического осмотра транспортных средств на территории Кировской области в 2024 году».

2.6.4. Государственное регулирование цен на лекарственные препараты, включенные в перечень жизненно необходимых и важнейших лекарственных препаратов

На территории Кировской области деятельность осуществляют 169 подконтрольных субъектов.

В течение 2023 года действовали предельные размеры оптовых надбавок и предельные размеры розничных надбавок к фактическим отпускным ценам, установленным производителями лекарственных препаратов, на лекарственные препараты, включенные в перечень жизненно необходимых и важнейших лекарственных препаратов (далее – ЖНВЛП), установленные решением правления РСТ Кировской области от 21.09.2021 №32/1-нпс-2022.

РСТ Кировской области в течение 2023 года проводился ежемесячный выборочный мониторинг применяемых надбавок по наиболее востребованным лекарственным препаратам. Нарушений в части превышения утвержденных

предельных размеров оптовых и розничных надбавок не установлено.

В 2023 году Службой проведен экономический анализ действующих предельных оптовых и розничных надбавок и их влияния на результаты финансово-экономического состояния организаций оптовой и розничной торговли, осуществлявших реализацию ЖНВЛП. По результатам анализа решением правления РСТ Кировской области от 12.09.2023 №31/1-нпс-2024 установлены предельные размеры оптовых и розничных надбавок к фактическим отпускным ценам, установленным производителями лекарственных препаратов, на лекарственные препараты, включенные в перечень ЖНВЛП, на 2024 год (приложение №7).

2.6.5. Государственное регулирование розничных цен на твердое топливо, реализуемое населению на территории Кировской области

Региональной службой по тарифам Кировской области рассмотрено 34 обращения от администраций муниципальных округов, районов, городов, хозяйствующих субъектов, осуществляющих реализацию топлива твердого, в том числе.

В результате экспертизы материалов Службой утверждены цены на твердое топливо, реализуемое населению на территории 44 муниципальных образований Кировской области, с учетом и без учета погрузки, выгрузки и доставки потребителю (решение правления региональной службы по тарифам Кировской области от 20.12.2023 № 45/76-пр-2024).

Увеличение розничных цен на твердое топливо предусмотрено с 01 июля 2024 года.

Средняя по области стоимость дров составила:

на 1 полугодие 2024 года:

687,5 руб./скл. куб.м (с учетом доставки),

519,8 руб./скл. куб.м (без учета доставки).

на 2 полугодие 2024 года:

754,8 руб./скл. куб.м (с учетом доставки),

570,6 руб./скл. куб.м (без учета доставки).

Максимальная цена дров на 2 полугодие 2024 года с учетом доставки составила 1182,0 руб./скл. куб.м (Пижанский муниципальный округ), минимальная – 531,4 руб./скл. куб.м (Нагорский муниципальный район).

Также решением правления РСТ Кировской области утверждены цены на отходы лесопиления (горбыль) с учетом погрузки, выгрузки и доставки до потребителя на 2024 год. Стоимость на 1 полугодие 2024 года составила 203,20 руб./скл. м3, на 2 полугодие 2024 года – 223,09 руб./скл. м3.

2.7. Об энергосбережении и повышении энергетической эффективности

В соответствии с Федеральным законом от 23.11.2009 № 261-ФЗ «Об энергосбережении и о повышении энергетической эффективности и о внесении изменений в отдельные законодательные акты Российской Федерации», Правилами установления требований к программам в области энергосбережения и повышения энергетической эффективности организаций, осуществляющих регулируемые виды деятельности, утвержденными постановлением Правительства Российской Федерации от 15.05.2010 №340, специалистами Службы были рассмотрены поступившие от регулируемых организаций предложения в части:

установления целевых показателей и их значений, достижение которых обеспечивается регулируемыми организациями при реализации программ;

перечня мероприятий по энергосбережению и повышению энергетической эффективности, осуществление которых регулируемыми организациями будет способствовать достижению предложенных ими значений показателей, возможных сроков их проведения с оценкой расходов на их проведение;

показателей энергетической эффективности объектов, с использованием которых осуществляется соответствующий регулируемый вид деятельности.

Решением правления РСТ Кировской области от 28.03.2023 №9/5-пр-2023 внесены изменения в установленные в 2022 году требования к программам в области энергосбережения и повышения энергетической эффективности, в части корректировки установленных ранее требований и исключения организаций, прекративших осуществлять регулируемые виды деятельности.

Решением правления РСТ Кировской области от 28.03.2023 №9/6-пр-2023 установлены требования к программам в области энергосбережения и повышения энергетической эффективности на 2024-2026 годы для организаций, которые начали осуществлять регулируемые виды деятельности с 2023 года.

Всего в настоящее время установлены требования к программам для 323 регулируемых организаций.

Плановый объем экономии от реализации мероприятий по энергосбережению составляет:

на 2024 год - 125,91 млн. рублей;

на 2025 год - 119,14 млн. рублей;

на 2026 год - 114,29 млн. рублей.

2.8. Мониторинг платы граждан за коммунальные услуги

В целях реализации положений статьи 157.1 Жилищного кодекса Российской Федерации об ограничении повышения платы граждан за коммунальные услуги для муниципальных образований Кировской области Указом Губернатора Кировской области от 13.12.2023 №167 установлены предельные (максимальные) индексы изменения размера вносимой гражданами платы за коммунальные услуги (далее – предельные (максимальные) индексы):

- на период с 1 января 2024 года по 30 июня 2024 года для всех муниципальных образований Кировской области – в размере 100,0%.

- на период с 1 июля 2024 года по 31 декабря 2024 года для всех муниципальных образований Кировской области, за исключением муниципального образования «Город Кирово-Чепецк» – 109,8%;

- на период с 1 июля 2024 года по 31 декабря 2024 года для муниципального образования «Город Кирово-Чепецк» – 111,8%;

Более высокий индекс роста платы граждан по г. Кирово-Чепецку обусловлен тем, что муниципальное образование «Город Кирово-Чепецк» Кировской области отнесено к ценовой зоне теплоснабжения распоряжением Правительства Российской Федерации от 08.02.2021 №279-р. Между ПАО «Т Плюс» и администрацией МО «Город Кирово-Чепецк» Кировской области заключено соглашение об исполнении схемы теплоснабжения муниципального образования «Город Кирово-Чепецк» Кировской области от 19.07.2021 № 283-01 (далее – Соглашение), которым предусмотрено, что в целях индексации цены на тепловую энергию (мощность) применяется значение индекса совокупного платежа граждан на коммунальные услуги, определенное на соответствующий календарный год в актуальном прогнозе социально-экономического развития Российской Федерации, действующем в соответствующем календарном году, одобренном Правительством Российской Федерации, увеличенное не более чем на 2,0 процентных пункта для потребителей, подключенных к тепловым сетям ПАО «Т Плюс».

В результате индекс роста тарифа на тепловую энергию по муниципальному образованию «Город Кирово-Чепецк» Кировской области с 01.07.2024 составил 111,8%.

Совокупный индекс изменения размера вносимой гражданами платы за коммунальные услуги по Кировской области с 01.01.2024 составит 100,0%, с 01.07.2024 – 109,8%, и не превысит индексы, установленные Правительством Российской Федерации.

Соблюдение установленных Правительством Российской Федерации ограничений роста платы граждан за коммунальные услуги на территории Кировской области осуществляется путем издания органами местного самоуправления нормативно-правовых актов об установлении стандартов уровня платежа граждан на отдельные виды коммунальных услуг.

С учетом установленных на 2024 год предельных (максимальных) индексов изменения вносимой гражданами платы за коммунальные услуги,

решения органами местного самоуправления об установлении стандартов уровня платежа граждан на коммунальные услуги приняты на 2024 год на территории 231 муниципального образования Кировской области.

Субсидии на возмещение части недополученных доходов, возникающих от приведения платы граждан, предоставляются исполнителям коммунальных услуг за счет средств областного бюджета.

Кроме того, постановлением Правительства Кировской области от 11.01.2021 № 1-П утвержден Порядок предоставления гражданам компенсации в случае превышения фактического увеличения размера платы за коммунальные услуги, вносимой гражданами, потребляющими коммунальные услуги при использовании жилого помещения, над размером установленного предельного (максимального) индекса изменения размера вносимой гражданами платы за коммунальные услуги в соответствующем муниципальном образовании Кировской области.

Таким образом, независимо от роста экономически обоснованных тарифов для ресурсоснабжающих организаций население области защищено предельным ограничением изменения размера платы граждан за коммунальные услуги, совокупный размер которой в условиях сопоставимости набора коммунальных услуг и объемов потребления не должен превысить установленный уровень.

Ежемесячно региональной службой по тарифам Кировской области проводится мониторинг соблюдения установленных для муниципальных образований области предельных индексов, и информация о максимальном и среднем значении изменения размера платы граждан за коммунальные услуги к декабрю предшествующего календарного года направляется в формате шаблонов ЕИАС ФАС России. Кроме того, данная информация размещается на официальном сайте региональной службы по тарифам Кировской области (<http://www.rstkirov.ru>).

По результатам проведения мониторинга соблюдения предельных (максимальных) индексов изменения размера вносимой гражданами платы за коммунальные услуги в муниципальных образованиях Кировской области за 2023 год превышения установленных индексов не выявлено.

3. Контрольная деятельность

В 2023 году региональный государственный контроль (надзор) осуществлялся Службой в соответствии с требованиями действующего законодательства, в том числе: Федерального закона от 31.07.2020 №248-ФЗ «О государственном контроле (надзоре) и муниципальном контроле в Российской Федерации».

Распоряжением Правительства Кировской области от 02.12.2021 №235 утвержден перечень видов регионального государственного контроля (надзора) и органов исполнительной власти Кировской области, уполномоченных на их осуществление.

В соответствии с Положением о Службе, Служба осуществляет 8 видов регионального государственного контроля (надзора).

Информация о видах регионального государственного контроля (надзора), проведенной в 2023 году работе в части контрольной деятельности Службы приведена в Приложении №8.

Постановлением Правительства Российской Федерации от 10.03.2022 № 336 «Об особенностях организации и осуществления государственного контроля (надзора), муниципального контроля» с 10 марта 2022 года введен мораторий на проведение контрольных (надзорных) мероприятий.

Нормативные правовые акты, регулирующие деятельность Службы в сфере регионального государственного контроля (надзора), размещены на официальном сайте Службы (<http://www.rstkirov.ru>):

- приказ от 16.12.2022 №321-од об утверждении программ профилактики рисков причинения вреда (ущерба) охраняемым законом ценностям по видам регионального государственного контроля;

- приказ от 17.03.2022 №41-од «Об утверждении Перечней нормативных правовых актов, содержащих обязательные требования, оценка соблюдения которых является предметом государственного контроля»;

- приказ от 18.01.2022 №6-од, которым утвержден порядок консультирования контролируемых лиц и их представителей по вопросам, связанным с организацией и осуществлением регионального государственного контроля (надзора).

- приказ от 30.10.2023 №229-од, которым утвержден перечень должностных лиц, ответственных за работу по рассмотрению обращений контролируемых лиц, поступивших в подсистему досудебного обжалования, а также порядок работы с подсистемой досудебного обжалования.

Положениями о региональном государственном контроле (надзоре) по видам регионального государственного контроля, осуществляемых службой, проведение плановых проверок не предусмотрено.

Внеплановые контрольные (надзорные) мероприятия не проводились в связи с отсутствием оснований, предусмотренных пунктом 3 постановления Правительства Российской Федерации от 10.03.2022 № 336 «Об особенностях организации и осуществления государственного контроля (надзора), муниципального контроля».

Кроме того, Служба осуществляла мероприятия по контролю, при проведении которых не требуется взаимодействие органа государственного контроля (надзора) с юридическими лицами и индивидуальными предпринимателями, а именно осуществляла мониторинг и систематическое наблюдение за исполнением обязательных требований стандартов раскрытия информации, утвержденных соответствующими постановлениями Правительства Российской Федерации.

Контроль за раскрытием информации осуществлялся постоянно с учетом установленных сроков в отношении всех контролируемых лиц.

Всего в 2023 году проведено 3069 наблюдений за соблюдением стандартов раскрытия информации, по результатам которых выявлено 109 нарушений. При этом, по итогам 2023 года отмечается снижение совершенных нарушений регулирующими организациями (с 263 нарушений в 2022 г., то есть более чем в 2 раза) в связи с увеличением профилактических мероприятий, проводимых Службой.

В целях устранения условий, причин и факторов, способных привести к нарушениям организациями, осуществляющими регулируемые виды деятельности, обязательных требований и (или) причинению вреда (ущерба) охраняемым законом ценностям Служба в 2023 году осуществляла профилактические мероприятия в соответствии с программами профилактики, утвержденными приказом руководителя Службы.

В рамках регионального государственного контроля (надзора) проведены 130 профилактических визитов в отношении контролируемых лиц (в 2022 году – 11 профилактических визитов):

Осуществлялось консультирование контролируемых лиц и их представителей по вопросам, связанным с организацией и осуществлением регионального государственного контроля (надзора). Дано 111 консультаций (в 2022 году – 109 консультации).

В 2023 году объявлено 144 предостережения о недопустимости нарушений обязательных требований (в 2022 г. – 1 предостережение). На 6 предостережений о недопустимости нарушений обязательных требований в рамках регионального государственного контроля (надзора) за регулирующими государством ценами (тарифами) в электроэнергетике поступили возражения. По результатам рассмотрения возражений на предостережения о недопустимости нарушений обязательных требований 1 предостережение было отменено, 5 оставлены без изменений.

В 2023 году жалобы контролируемых лиц на решения Службы, действия (бездействие) должностных лиц Службы в подсистему досудебного обжалования не поступали.

4. Нормотворческая деятельность и судебная практика

В соответствии с постановлением Правительства Кировской области от 27.11.2015 № 72/778 «О перечнях государственных услуг и государственных функций исполнительных органов государственной власти Кировской области» региональная служба по тарифам Кировской области предоставляет 41 государственную услугу и функцию.

4.1 Административно-надзорное производство

В связи с отсутствием оснований для проведения контрольных (надзорных) мероприятий с взаимодействием с контролируемым лицом, предусмотренных пунктом 3 постановления Правительства Российской Федерации от 10.03.2022 № 336 «Об особенностях организации и осуществления государственного контроля (надзора), муниципального контроля», в течение 2023 года Службой контрольные (надзорные) мероприятия с взаимодействием с контролируемым лицом не проводились, постановления об административных правонарушениях не выносились.

4.2 Нормотворческая деятельность

В течение 2023 года Службой подготовлены 5 постановлений Правительства Кировской области и 1 Указ Губернатора Кировской области:

1. Постановление Правительства Кировской области от 05.05.2023 № 234-П «О признании утратившими силу некоторых постановлений Правительства Кировской области и внесении изменений в некоторые постановления Правительства Кировской области» - признаны утратившими силу административные регламенты предоставления Службой госуслуг в связи с передачей полномочий по утверждению административных регламентов органам, предоставляющим государственные услуги;

2. Постановление Правительства Кировской области от 22.05.2023 № 265-П «О внесении изменений в некоторые постановления Правительства Кировской области» - внесены изменения в Положение о Службе в части передачи министерству энергетики и жилищно-коммунального хозяйства Кировской области полномочия по контролю за выполнением утвержденных министерством инвестиционных программ организаций в сфере теплоснабжения;

3. Постановление Правительства Кировской области от 25.08.2023 № 452-П «О внесении изменений в некоторые постановления Правительства Кировской области» - внесены изменения в Положения о видах регионального государственного контроля (надзора), осуществляемых Службой, в части утверждения новых индикаторов риска нарушения обязательных требований;

4. Постановление Правительства Кировской области от 23.09.2023 № 503-П «О внесении изменений в постановление Правительства Кировской области от 01.09.2008 N 144/365 - внесены изменения в Положение о региональной службе по тарифам Кировской области в целях приведения его в соответствие с постановлением Правительства Кировской области от 10.06.2014 № 266/389 «Об утверждении Типового положения об органе исполнительной власти Кировской области»;

5. Постановление Правительства Кировской области от 04.12.2023 №630-П «Об установлении предельного размера платы за проведение технического осмотра транспортных средств на территории Кировской области в 2024 году» - установлен предельный размер платы за проведение техосмотра транспортных средств на территории региона в 2024 г.;

6. Указ Губернатора Кировской области от 13.12.2023 № 167 «Об утверждении предельных (максимальных) индексов изменения размера вносимой гражданами платы за коммунальные услуги в муниципальных образованиях Кировской области на период с 1 января 2024 года по 31 декабря 2028 года» - утверждены предельные (максимальные) индексы изменения размера вносимой гражданами платы за коммунальные услуги в муниципальных образованиях Кировской области.

4.3. Судебная практика

За период с 2015 года по 2023 год отмечается сокращение количества судебных дел, в которых требуется участие Службы:



В 2023 году Служба приняла участие в рассмотрении 28 судебных дел (в 2022 году – 82), из них:

1. В качестве истца (заявителя) – 0 судебных дел (в 2022 – 2).

2. В качестве ответчика – 5 судебных дел (в 2022 – 15).

2.1. В 2023 году в Кировском областном суде и Арбитражном суде Кировской области Служба выступала в качестве ответчика по 5 делам об оспаривании решений правления Службы, по которым вынесены судебные акты (в 2022 году – 4 дела):

1) По заявлению ООО «Транском» о признании незаконным решения правления Службы об отказе в установлении тарифов на услуги по передаче электрической энергии для ООО «Транском» на долгосрочный период 2023 - 2027 годы в связи с несоответствием заявителя критериям отнесения владельцев объектов электросетевого хозяйства к территориальным сетевым организациям. Решениями судов подтверждена законность отказа Службы в установлении тарифов, требования ООО «Транском» оставлены без удовлетворения.

2) По заявлению МУП «Водосервис» об оспаривании решения правления Службы от 22.03.2022 № 10/4-кс-2022 «О тарифах на питьевую воду (питьевое водоснабжение) и водоотведение для гарантирующей организации МУП «Водосервис» в части невключения в необходимую валовую выручку при расчете тарифов заявленных обществом расходов по ряду статей затрат. Решением Кировского областного суда в удовлетворении требований административных истцов отказано.

3) По заявлению ООО «КС-Сервис» об оспаривании решения правления Службы от 23.11.2022 № 44/78-кс-2022 «О тарифах на водоотведение для общества с ограниченной ответственностью «КС-Сервис», о признании утратившими силу некоторых решений правления Службы и внесении изменений в решение правления Службы от 26.10.2021 № 37/53-кс-2021» в части уменьшения размера расходов по статье «Амортизация». Решениями судов в удовлетворении требований административного истца отказано.

4) По заявлениям ООО «Биоканал» и ООО «Родник» об оспаривании решения правления Службы от 11.07.2023 № 22/1-кс-2023 «О тарифах на транспортировку воды и сточных вод для ООО «УржумСервис» в связи с тем, что ООО «УржумСервис» не осуществляет деятельность по транспортировке воды и сточных вод, не эксплуатирует и не имеет в собственности или на ином законном основании водопроводных и канализационных сетей. Решением Кировского областного суда в удовлетворении требований административных истцов отказано.

5) По заявлению ООО «Водопроводное канализационное хозяйство г. Слободского» об оспаривании решения правления Службы от 25.11.2022 № 45/28-кс-2022 «О тарифах на питьевую воду (питьевое водоснабжение) и водоотведение для гарантирующей организации общества с ограниченной ответственностью «Водопроводное канализационное хозяйство г. Слободского», о признании утратившими силу некоторых решений правления региональной службы по тарифам Кировской области» в части не включения в необходимую валовую выручку при расчете тарифов заявленных обществом расходов по ряду статей затрат. Решениями судов требования административного истца удовлетворены.

Динамика количества дел об оспаривании решений правления Службы об установлении цен (тарифов) за период с 2015 года по 2023 год:



2.2. В связи отсутствием вынесенных постановлений по делам об административных правонарушениях в отношении организаций и индивидуальных предпринимателей, осуществляющих регулируемые виды деятельности, дела по обжалованию данных постановлений не рассматривались.



3. В качестве третьего лица, не заявляющего самостоятельных требований относительно предмета спора, Служба участвовала в 23 судебных делах (в 2022 – 65 дел), при рассмотрении которых возникали вопросы, связанные с применением регулируемых цен (тарифов).



4.4 Антикоррупционная экспертиза нормативных правовых актов

В 2023 году Службой проведена антикоррупционная экспертиза 749 изданных нормативных правовых актов (в 2022 году – 842).

5. Делопроизводство, работа с письмами и обращениями

В 2023 году документооборот Службы осуществлялся на основе системы безбумажного электронного документооборота (СЭД-ПКО).

В 2023 году в адрес Службы поступило – 6613 входящих документов и обращений, зарегистрированных в электронной базе учета (в 2022 году – 6877 входящих документов).

Всего через приёмную руководителя Службы было обработано 9220 входящих и исходящих документов (в среднем по 36 документов в день), отправлено адресатам 2607 исходящих документов, из них почтовыми отправлениями – 2098 писем, в том числе 609 заказных почтовых отправлений.

Подготовлено 34 проекта документов за подписью курирующего заместителя Председателя Правительства Кировской области.

Зарегистрировано 312 приказов руководителя службы по основной деятельности.

Работа с обращениями граждан осуществлялась в соответствии с Федеральным законом Российской Федерации от 02.05.2006 № 59-ФЗ «О порядке рассмотрения обращений граждан Российской Федерации».

За прошедший 2023 год Службой рассмотрено 194 обращений и заявлений граждан и организаций (в том числе обработано 42 вопроса из интернет-приёмной Службы) (в 2022 году – 185). На все обращения заявителям своевременно отправлены письменные ответы.

В целях повышения эффективности взаимодействия органов исполнительной власти и граждан Служба рассматривает обращения, поступающие по электронной почте, через Интернет-приёмную сайта Службы, обрабатывает сообщения населения через электронную платформу «ОНФ. Помощь», а также на Платформе обратной связи. Кроме того, вопросы, поступающие от населения из социальных сетей через систему «Инцидент-Менеджмент», отрабатываются специалистами службы в рабочем порядке в кратчайшие сроки.

6. Работа с персоналом

По состоянию на 31.12.2023 года штатная численность работников Службы составляла 36 человек, в том числе 34 штатные единицы - для замещения должностей государственной гражданской службы, 2 – должности, не относящиеся к должностям государственной гражданской службы.

За 2023 г. уволено 6 госслужащих, принято на работу - 6 человек.

В 2023 году 2 государственным гражданским служащим Службы были присвоены первичные или очередные классные чины, 13 государственных гражданских служащих Службы прошли аттестацию, из них 4 государственных служащих включены в кадровый резерв по результатам аттестации.

В 2023 г. 11 государственных гражданских служащих направлены на профессиональное развитие по программам повышения квалификации. На повышение квалификации затрачено из бюджета 113,9 тыс. рублей.

За 2023 год Службой издано 227 приказов по личному составу (кадровым вопросам) Службы.

За 2023 год поступило 1 уведомление работодателей о заключении трудового договора с бывшим государственным служащим Службы, рассмотренное на заседании комиссии службы по соблюдению требований к служебному поведению государственных гражданских служащих Кировской области и урегулированию конфликта интересов. По результатам рассмотрения уведомления принято решение о даче согласия на замещение гражданином должности в коммерческой организации.

Аттестационной (квалификационной) комиссией проведено 4 заседания. Кадровые конкурсы в 2023 году службой не проводились.

В части профилактики коррупционных нарушений, работы по реализации мероприятий, предусмотренных планом противодействия коррупции, разработан и утвержден приказом Службы План мероприятий по противодействию коррупции в региональной службе по тарифам Кировской области на 2022-2024 годы. В 2023 году План утвержден в новой редакции после рассмотрения на заседании Общественного совета при службе.

Все гражданские служащие, обязанные представлять сведения о доходах, имуществе и обязательствах имущественного характера, своевременно представили заполненные справки как непосредственно на себя, так и на своих супругов и несовершеннолетних детей. Принято 77 справок от 32 госслужащих через специальное программное обеспечение «Справки БК».

В рамках работы по предотвращению возникновения конфликта интересов проведена работа по сбору сведений о близких родственниках лиц, замещающих должности государственной гражданской службы в РСТ Кировской области. Полученные сведения проанализированы, сопоставлены со сведениями, представленными в 2022 году.

В конце 2023 года актуализирован состав кадрового резерва Службы: по состоянию на 31.12.2023 в кадровом резерве Службы состоит 20 человек.

7. Информационная работа, взаимодействие со СМИ

Служба систематически информирует поставщиков, потребителей коммунальных услуг, включая население региона, о работе по утверждению тарифов и о своей деятельности по вопросам тарифной политики.

Служба взаимодействует с пресс-центром Правительства Кировской области, куда систематически направляется информация о деятельности Службы, которая также размещается на официальном сайте Службы в новостной ленте и поддерживается в актуальном состоянии.

За 2023 год в печатных и электронных СМИ размещен 281 материал, освещающий деятельность Службы, по 261 информационному поводу (в среднем в месяц выходило по 23 материала).

Систематически выпускались информационные поводы по вопросам тарифного регулирования в разные информационные источники.

Ежемесячно публиковались сведения о нормотворческой деятельности службы и судебной практике, а также о профилактических визитах в рамках регионального государственного контроля (надзора).

В январе 2023 года руководитель службы дал интервью ГТРК «Вятка» по вопросу тарифов на коммунальные услуги с 1 декабря 2022 года, в течение года принимал участие в заседании РООР «Союз директоров предприятий ЖКХ Кировской области» с докладом «О тарифной кампании на 2023 год», в заседании расширенной фракции ЛДПР в Кировской области, которое было посвящено обсуждению вопросов поддержки населения в части оплаты коммунальных услуг, в VII Международном съезде региональных операторов в области обращения с ТКО по вопросам промежуточных результатов реформы по обращению с ТКО.

Сотрудники службы приняли участие во Всероссийском семинар-совещание «Особенности тарифного антимонопольного регулирования в современных условиях» в г. Казань, на котором рассматривались вопросы, связанные с реализацией концессионных соглашений.

С 24 по 26 октября 2023 года состоялась Всероссийская тарифная конференция, посвященная практической реализации концепции долгосрочного тарифного регулирования в Российской Федерации, на которой присутствовал руководитель Службы. На конференции обсуждались вопросы совершенствования законодательства в области государственного регулирования тарифов и реализации основных принципов долгосрочного тарифного регулирования.

Активно продолжается работа по ведению официальных страниц службы в социальных сетях, информация о деятельности органа публикуется в «Одноклассниках» и «ВКонтакте».

8. Финансовое обеспечение Службы

Служба является соисполнителем Государственной программы «Развитие жилищно-коммунального комплекса и повышение энергетической эффективности» в рамках отдельного мероприятия «Обеспечение государственной ценовой политики в регулируемых сферах деятельности».

Служба не участвует в реализации на территории Кировской области мероприятий государственных программ Российской Федерации, национальных проектов, федеральных целевых программ и федеральной адресной инвестиционной программы.

Подведомственных учреждений у Службы нет.

В Службе надлежащим образом организован бюджетный и налоговый учет. Осуществляется в пределах выделенных ассигнований закупка необходимых материальных запасов, обновляется фонд основных средств, проводится необходимый текущий ремонт закрепленного имущества.

В 2023 году своевременно в установленные сроки предоставлялась финансовая, налоговая и статистическая отчетность.

За 2023 год в доход областного бюджета по администрируемым Службой доходным источникам поступило 170,3 тыс. руб., исполнение плановых назначений составило 96,2%.

На обеспечение деятельности Службы на 2023 год предусмотрены бюджетные ассигнования в объеме 40 925,7 тыс. руб. Исполнение показателей по расходам областного бюджета составило 99,96 %.

В 2023 году проводились процедуры по закупке товаров, работ, услуг в соответствии с положениями Федерального закона № 44-ФЗ от 05.04.2013 «О контрактной системе в сфере закупок товаров, работ, услуг для обеспечения государственных и муниципальных нужд». План закупок исполнен на 99,9%.

В соответствии с Требованиями к порядку разработки и принятия правовых актов о нормировании в сфере закупок для обеспечения государственных нужд Кировской области, Службой разработаны соответствующие нормативные правовые акты, принятые после процедуры обсуждения в целях общественного контроля. Правовые акты рассмотрены на заседании Общественного совета: приказ «Об утверждении нормативов и порядка определения нормативных затрат на обеспечение функций региональной службы по тарифам Кировской области» и приказ «Об утверждении требований к отдельным видам товаров, работ, услуг,купаемым региональной службой по тарифам Кировской области».

Внутренний финансовый аудит осуществляется Службой в упрощенном порядке. Полномочиями по осуществлению внутреннего финансового аудита наделен руководитель главного администратора бюджетных средств как лицо, которое принимает на себя и единолично несет ответственность за результаты выполнения бюджетных процедур, а также самостоятельно выполняет действия, направленные на достижение целей осуществления внутреннего финансового аудита.

9. Основные направления деятельности и задачи на 2024 год

Основные направления деятельности на предстоящий период:

- повышение качества тарифного регулирования, совершенствование механизмов формирования и установления тарифов;
- применение методов долгосрочного регулирования для стимулирования инвестиционной деятельности регулируемых организаций, повышения качества услуг и более эффективного использования ресурсов;
- своевременное реагирование на изменение тарифного законодательства;
- открытость и прозрачность принятия тарифных решений;
- цифровизация процессов тарифного регулирования;
- совершенствование контрольно-надзорной деятельности;
- сопровождение программы социальной догазификации в части оценки фактической стоимости мероприятий по подключению домовладений и социальных объектов к газораспределительным сетям.

В соответствии с вышеуказанными основными направлениями деятельности предстоит решать следующие задачи:

- эффективное взаимодействие с ФАС России;
- внедрение типовых электронных форм экспертных заключений об установлении тарифов, утвержденных ФАС России в рамках унификации и цифровизации тарифного регулирования. Сопровождение регулируемых организаций по формированию тарифных заявок в электронном виде;
- сопровождение со стороны Службы работы над оценкой целесообразности внедрения новых механизмов работы ресурсоснабжающих организаций (регуляторные контракты, ценовые зоны теплоснабжения, единый оператор в сфере водоснабжения и т.д.);
- реализация механизма дифференцированных тарифов для населения в электроэнергетике;
- участие в «цифровой трансформации» в сфере государственного управления посредством внедрения новых цифровых технологий и платформенных решений в целях автоматизации процессов исполнения полномочий, сбора и анализа собираемых данных, продолжение использования информационно-аналитических систем ЕИАС ФАС России, ГИС ЖКХ, ГИС ГМП, ТОР КНД, ЕРВК, ЕРКНМ;
- внедрение клиентоцентричного подхода при оказании государственных услуг, оказываемых Службой, в рамках реализации федерального проекта «Государство для людей»
- обеспечение эффективной работы Общественного и Экспертного советов.

Руководитель региональной службы
по тарифам Кировской области

М.В. Михайлов

Средние тарифы (с учетом НДС) на тепловую энергию на 2024 год и их изменение по муниципальным районам и городским округам

Муниципальное образование	Преобладающий вид топлива	Тарифы на тепловую энергию с НДС, руб./Гкал	Тарифы на тепловую энергию с НДС, руб./Гкал	Рост с 01.07.2024 к 31.12.2023, %
		на декабрь 2023	01.07.2024-31.12.2024	
АРБАЖСКИЙ ОКРУГ	дрова	4387,9	4749,3	108,2
АФАНАСЬЕВСКИЙ РАЙОН	дрова	3682,6	3380,9	91,8
БЕЛОХОЛУНИЦКИЙ РАЙОН	дрова, щепа, уголь	4020,9	4326,1	107,6
БОГОРОДСКИЙ ОКРУГ	дрова	3761,8	4242,6	112,8
ВЕРХНЕКАМСКИЙ РАЙОН	уголь, дрова, торф	4593,6	5045,8	109,8
ВЕРХОШИЖЕМСКИЙ РАЙОН	уголь, дрова	2410,6	2325,4	96,5
ГОРОД ВЯТСКИЕ ПОЛЯНЫ	газ	2871,4	3106,6	108,2
ВЯТСКО-ПОЛЯНСКИЙ РАЙОН	газ	2570,5	2853,9	111,0
ДАРОВСКОЙ РАЙОН	дрова	3767,7	5265,4	139,8
ЗАТО ПЕРВОМАЙСКИЙ	уголь, щепа	3992,4	4377,6	109,6
ЗУЕВСКИЙ РАЙОН	газ, уголь, дрова	3330,4	3582,1	107,6
КИКНУРСКИЙ ОКРУГ	опил, дрова	2197,1	3168,6	144,2
КИЛЬМЕЗСКИЙ РАЙОН	дрова, уголь	2721,3	2991,8	109,9
ГОРОД КИРОВО-ЧЕПЕЦК	газ	2054,2	2296,6	111,8
КИРОВО-ЧЕПЕЦКИЙ РАЙОН	газ	2916,0	3046,8	104,5
ГОРОД КОТЕЛЬНИЧ	уголь, мазут	5596,5	6067,4	108,4
КОТЕЛЬНИЧСКИЙ РАЙОН	дрова, торф, мазут	4494,3	5766,5	128,3
КУМЕНСКИЙ РАЙОН	газ, уголь, мазут, дрова	4721,5	4997,9	105,9
ЛЕБЯЖСКИЙ ОКРУГ	дрова, опил	4643,2	4922,4	106,0
ЛУЗСКИЙ ОКРУГ	дрова, опил	3988,2	4267,6	107,0
МАЛМЫЖСКИЙ РАЙОН	газ	2308,5	2721,5	117,9
МУРАШИНСКИЙ ОКРУГ	дрова, щепа, уголь	3312,4	3186,5	96,2
НАГОРСКИЙ ОКРУГ	дрова, опил	3207,7	3070,4	95,7
НЕМСКИЙ ОКРУГ	газ, дрова	3415,6	3162,8	92,6
НОЛИНСКИЙ РАЙОН	газ	3543,4	3470,2	97,9
ОМУТНИНСКИЙ РАЙОН	газ, дрова, уголь	2900,1	3228,2	111,3
ОПАРИНСКИЙ РАЙОН	дрова, щепа	4690,0	5358,8	114,3
ОРИЧЕВСКИЙ РАЙОН	газ, уголь	3090,3	3389,5	109,7
ОРЛОВСКИЙ РАЙОН	дрова, уголь	3633,9	3865,1	106,4
ПИЖАНСКИЙ ОКРУГ	уголь	4303,7	4777,7	111,0
ПОДОСИНОВСКИЙ РАЙОН	дрова, опил, щепа, уголь	3443,5	3281,6	95,3

Муниципальное образование	Преобладающий вид топлива	Тарифы на тепловую энергию с НДС, руб./Гкал	Тарифы на тепловую энергию с НДС, руб./Гкал	Рост с 01.07.2024 к 31.12.2023, %
		на декабрь 2023	01.07.2024-31.12.2024	
САНЧУРСКИЙ ОКРУГ	дрова	5832,1	5757,6	98,7
СВЕЧИНСКИЙ ОКРУГ	дрова, опил, уголь	3373,6	3676,1	109,0
ГОРОД СЛОБОДСКОЙ	уголь, мазут	5116,3	5590,6	109,3
СЛОБОДСКОЙ РАЙОН	газ, уголь, дрова, торф	3305,1	3534,1	106,9
СОВЕТСКИЙ РАЙОН	уголь, дрова	5484,7	6026,2	109,9
СУНСКИЙ РАЙОН	газ, дрова	2330,7	2546,8	109,3
ТУЖИНСКИЙ РАЙОН	опил, дрова	2292,1	3129,0	136,5
УНИНСКИЙ РАЙОН	дрова, опил	4753,6	5306,2	111,6
УРЖУМСКИЙ РАЙОН	газ	3074,0	3442,7	112,0
ФАЛЕНСКИЙ ОКРУГ	газ	2054,2	2224,3	108,3
ШАБАЛИНСКИЙ РАЙОН	дрова, опил	3651,4	3636,2	99,6
ЮРЬЯНСКИЙ РАЙОН	дрова, газ	4021,1	3928,7	97,7
ЯРАНСКИЙ РАЙОН	уголь	4710,6	5107,5	108,4
ГОРОД КИРОВ	газ	2584,4	2832,4	109,6
ИТОГО по Кировской области		2830,2	3091,6	109,2

Средние тарифы на тепловую энергию для населения на 2024 год сформированные с учетом ограничения платы граждан за коммунальные услуги и их изменение по муниципальным районам и городским округам

Муниципальное образование	Тарифы на тепловую энергию с учетом НДС, руб./Гкал		Рост с 01.07.2024 к 01.01.2024, %
	01.01.2024- 30.06.2024	01.07.2024- 31.12.2024	
АРБАЖСКИЙ РАЙОН	3279,59	3601,00	109,80
АФАНАСЬЕВСКИЙ РАЙОН	2328,07	2556,22	109,80
БЕЛОХОЛУНИЦКИЙ РАЙОН	2888,41	3165,76	109,60
БОГОРОДСКИЙ РАЙОН	3707,90	4071,28	109,80
ВЕРХНЕКАМСКИЙ РАЙОН	2955,56	3245,20	109,80
ВЕРХОШИЖЕМСКИЙ РАЙОН	1973,61	2167,03	109,80
ВЯТСКО-ПОЛЯНСКИЙ РАЙОН	2096,41	2301,10	109,76
ГОРОД КИРОВ	2448,01	2687,05	109,76
ГОРОД ВЯТСКИЕ ПОЛЯНЫ	2151,80	2362,68	109,80
ГОРОД КИРОВО-ЧЕПЕЦК	1990,99	2225,93	111,80
ГОРОД КОТЕЛЬНИЧ	4095,20	4486,84	109,56
ГОРОД СЛОБОДСКОЙ	4251,67	4668,32	109,80
ДАРОВСКОЙ РАЙОН	2144,27	2354,40	109,80
ЗАТО ПЕРВОМАЙСКИЙ	3968,14	4351,85	109,67
ЗУЕВСКИЙ РАЙОН	2486,55	2704,29	108,76
КИКНУРСКИЙ РАЙОН	1788,56	1963,84	109,80
КИЛЬМЕЗСКИЙ РАЙОН	2721,30	2987,98	109,80
КИРОВО-ЧЕПЕЦКИЙ РАЙОН	2406,55	2603,34	108,18
КОТЕЛЬНИЧСКИЙ РАЙОН	3557,20	3874,76	108,93
КУМЕНСКИЙ РАЙОН	3359,81	3689,02	109,80
ЛЕБЯЖСКИЙ РАЙОН	2689,69	2947,72	109,59
ЛУЗСКИЙ РАЙОН	3313,50	3638,23	109,80
МАЛМЫЖСКИЙ РАЙОН	-	-	-
МУРАШИНСКИЙ РАЙОН	2591,70	2711,66	104,63
НАГОРСКИЙ РАЙОН	2090,98	2295,89	109,80
НЕМСКИЙ РАЙОН	2179,04	2392,58	109,80
НОЛИНСКИЙ РАЙОН	2957,38	3094,02	104,62
ОМУТНИНСКИЙ РАЙОН	2393,39	2626,27	109,73
ОПАРИНСКИЙ РАЙОН	2909,49	3194,61	109,80
ОРИЧЕВСКИЙ РАЙОН	2402,56	2629,23	109,43
ОРЛОВСКИЙ РАЙОН	2964,87	3217,58	108,52
ПИЖАНСКИЙ РАЙОН	3504,05	3847,44	109,80
ПОДОСИНОВСКИЙ РАЙОН	2831,66	2935,42	103,66
САНЧУРСКИЙ РАЙОН	3217,73	3533,06	109,80
СВЕЧИНСКИЙ РАЙОН	2751,49	2987,63	108,58
СЛОБОДСКОЙ РАЙОН	2667,23	2896,12	108,58
СОВЕТСКИЙ РАЙОН	4327,30	4748,12	109,72

Муниципальное образование	Тарифы на тепловую энергию с учетом НДС, руб./Гкал		Рост с 01.07.2024 к 01.01.2024, %
	01.01.2024- 30.06.2024	01.07.2024- 31.12.2024	
СУНСКИЙ РАЙОН	2170,67	2380,65	109,67
ТУЖИНСКИЙ РАЙОН	2142,20	2352,13	109,80
УНИНСКИЙ РАЙОН	2832,89	3110,51	109,80
УРЖУМСКИЙ РАЙОН	2512,66	2692,50	107,16
ФАЛЕНСКИЙ РАЙОН	2043,74	2213,21	108,29
ШАБАЛИНСКИЙ РАЙОН	3175,40	3486,59	109,80
ЮРЬЯНСКИЙ РАЙОН	2786,66	3054,66	109,62
ЯРАНСКИЙ РАЙОН	3919,47	4303,58	109,80
ИТОГО по Кировской области	2511,08	2757,13	109,80

Приложение № 3

Розничные цены на природный газ, реализуемый населению, на 2024 год с учетом коэффициентов дифференциации (удельной сложности) по направлениям использования газа

Направление потребления	Единицы измерения	с 13 декабря по 31 декабря 2023	с 01 января по 30 июня 2024 года	с 01 июля 2024 года	Рост к декабрь 2023 года, %	Коэффициенты дифференциации розничной цены на газ (справочно)
На приготовление пищи и нагрев воды с использованием газовой плиты (в отсутствие других направлений использования газа)	руб./куб. м	10,11	10,11	11,10	109,79	6,6
На нагрев воды с использованием газового водонагревателя при отсутствии центрального горячего водоснабжения (в отсутствие других направлений использования газа)	руб./куб. м	10,11	10,11	11,10	109,79	6,6
На приготовление пищи и нагрев воды с использованием газовой плиты и нагрев воды с использованием газового водонагревателя при отсутствии центрального горячего водоснабжения (в отсутствие других направлений использования газа)	руб./куб. м	8,59	8,59	9,43	109,78	4,5
Отопление или отопление с одновременным использованием газа на другие цели (кроме отопления и (или) выработки электрической энергии с использованием котельных всех типов и (или) иного оборудования, находящихся в общей долевой собственности собственников помещений в многоквартирных домах)	руб./1000 куб. м	7 125,48	7 125,48	7 805,04	109,54	2,5
Отопление и (или) выработка электрической энергии с использованием котельных всех типов и (или) иного оборудования, находящихся в общей долевой собственности собственников помещений в многоквартирных домах с годовым объемом потребления газа до 10 тыс. м ³ включительно	руб./1000 куб. м	7 125,48	7 125,48	7 805,04	109,54	2,5

Направление потребления	Единицы измерения	с 13 декабря по 31 декабря 2023	с 01 января по 30 июня 2024 года	с 01 июля 2024 года	Рост к декабрь 2023 года, %	Коэффициенты дифференциации розничной цены на газ (справочно)
Отопление и (или) выработка электрической энергии с использованием котельных всех типов и (или) иного оборудования, находящихся в общей долевой собственности собственников помещений в многоквартирных домах с годовым объемом потребления газа от 10 до 100 тыс. м3 включительно	руб./1000 куб. м	6 739,34	6 739,34	7 399,39	109,79	2,0
Отопление и (или) выработка электрической энергии с использованием котельных всех типов и (или) иного оборудования, находящихся в общей долевой собственности собственников помещений в многоквартирных домах с годовым объемом потребления газа свыше 100 тыс. м3	руб./1000 куб. м	6 430,43	6 430,43	7 058,65	109,77	1,6

**Средние экономически обоснованные тарифы (с учетом НДС)
на питьевую воду и водоотведение на 2024 год и их изменение
по муниципальным районам и городским округам (по данным на 01.02.2024)**

Муниципальное образование	Тариф на питьевую воду (питьевое водоснабжение), руб./ куб.м			Тариф на водоотведение, руб./ куб.м		
	на декабрь 2023 года	с 01.07.2024 по 31.12.2024	Рост с 01.07.2024 к 31.12.2023, %	на декабрь 2023 года	с 01.07.2024 по 31.12.2024	Рост с 01.07.2024 к 31.12.2023, %
Арбажский муниципальный округ	43,98	49,90	113,46	70,82	78,36	110,65
Афанасьевский муниципальный округ	57,77	61,29	106,09	41,59	40,65	97,74
Белохолуницкий район	70,44	73,81	104,78	96,49	104,10	107,89
Богородский муниципальный округ	48,84	61,31	125,53	-	30,61	-
Верхнекамский муниципальный округ	74,29	72,60	97,73	54,52	57,26	105,03
Верхошижемский район	76,29	82,81	108,55	62,48	-	-
город Вятские Поляны	40,59	43,92	108,20	72,76	79,96	109,9
Вятскополянский район	53,13	61,74	116,21	66,53	66,07	99,31
Даровской район	81,38	84,61	103,97	52,22	49,99	95,73
ЗАТО Первомайский	48,7	42,43	87,13	70,69	72,40	102,42
Зуевский район	44,6	46,29	103,79	40,78	44,22	108,44
Кикнурский муниципальный округ	60,53	66,27	109,48	110,44	121,23	109,77
Кильмезский район	71,09	78,44	110,34	168,39	184,88	109,79
город Киров	34,94	37,84	108,30	27,12	30,59	112,79
город Кирово-Чепецк	64,10	75,50	117,78	31,00	34,03	109,77
Кирово-Чепецкий район	45,99	51,79	112,61	70,21	66,42	94,6
город Котельнич	53,90	61,72	114,51	45,06	49,48	109,81
Котельничский район	80,81	88,68	109,74	64,27	65,44	101,82
Куменский район	52,26	59,41	113,68	73,27	95,30	130,07
Лебяжский муниципальный округ	67,04	77,35	115,38	71,09	58,25	81,94
Лузский муниципальный округ	172,52	169,42	98,20	420,11	413,94	98,53
Малмыжский район	58,00	69,06	119,07	93,79	96,99	103,41
Мурашинский муниципальный округ	86,84	95,15	109,57	84,34	92,72	109,94
Нагорский район	72,09	77,82	107,95	-	-	-
Немский муниципальный округ	62,34	67,02	107,51	37,16	-	-
Нолинский район	51,04	54,74	107,25	42,85	46,40	108,28
Омутнинский район	100,18	111,13	110,93	45,78	52,76	115,25
Опаринский муниципальный округ	49,87	54,12	108,52	19,17	21,49	112,10

Муниципальное образование	Тариф на питьевую воду (питьевое водоснабжение), руб./ куб.м			Тариф на водоотведение, руб./ куб.м		
	на декабрь 2023 года	с 01.07.2024 по 31.12.2024	Рост с 01.07.2024 к 31.12.2023, %	на декабрь 2023 года	с 01.07.2024 по 31.12.2024	Рост с 01.07.2024 к 31.12.2023, %
Оричевский район	68,66	75,63	110,15	77,44	83,32	107,59
Орловский район	69,61	84,11	120,83	127,64	145,4	113,91
Пижанский муниципальный округ	47,18	52,05	110,32	49,39	54,10	109,54
Подосиновский район	75,59	89,41	118,28	15,90	16,64	104,65
Санчурский муниципальный округ	77,17	73,41	95,13	343,47	293,35	85,41
Свечинский муниципальный округ	44,35	58,77	132,51	33,26	-	-
город Слободской	58,79	58,70	99,85	69,15	61,96	89,60
Слободской район	36,26	39,21	108,14	53,98	58,29	107,98
Советский район	68,16	71,11	104,33	105,25	115,10	109,36
Сунский район	44,55	40,48	90,86	77,92	87,26	111,99
Тужинский район	50,34	53,39	106,06	80,73	88,61	109,76
Унинский муниципальный округ	72,43	76,76	105,98	-	-	-
Уржумский район	54,62	58,12	106,41	64,13	76,35	119,06
Фаленский муниципальный округ	34,70	44,33	127,75	19,39	19,99	103,09
Шабалинский район	53,80	56,52	105,06	61,23	66,16	108,05
Юрьянский район	67,40	73,34	108,81	79,43	83,70	105,38
Яранский район	74,64	77,80	104,23	65,61	69,59	106,07
Кировская область	46,08	49,57	107,57	35,99	38,89	108,06

Приложение № 5

Средние тарифы на услуги питьевого водоснабжения и водоотведения для населения на 2024 год сформированные с учетом ограничения платы граждан за коммунальные услуги и их изменение по муниципальным районам и городским округам (по данным на 01.02.2024)

Муниципальное образование	Тариф на питьевую воду (питьевое водоснабжение), руб./ куб.м			Тариф на водоотведение, руб./ куб.м		
	с 01.01.2024 по 30.06.2024	с 01.07.2024 по 31.12.2024	Рост с 01.07.2024 к 01.01.2024, %	с 01.01.2024 по 30.06.2024	с 01.07.2024 по 31.12.2024	Рост с 01.07.2024 к 01.01.2024, %
Арбажский муниципальный округ	40,75	44,74	109,78	57,09	62,68	109,79
Афанасьевский муниципальный округ	54,42	59,24	108,86	29,92	31,84	106,40
Белохолуницкий район	64,25	70,37	109,52	67,04	73,61	109,80
Богородский муниципальный округ	48,05	52,53	109,33	20,18	22,15	109,76
Верхнекамский муниципальный округ	44,87	49,09	109,42	32,70	35,5	108,57
Верхошижемский район	47,31	50,98	107,74	-	-	-
город Вятские Поляны	38,91	42,73	109,80	58,57	64,31	109,80
Вятскополянский район	45,21	49,6	109,71	58,14	60,32	103,75
Даровской район	33,07	36,27	109,68	40,37	44,33	109,80
ЗАТО Первомайский	15,76	17,29	109,74	33,45	36,73	109,79
Зуевский район	36,23	39,59	109,28	29,65	32,32	109,03
Кикнурский муниципальный округ	41,17	45,16	109,70	64,40	70,71	109,80
Кильмезский район	42,26	46,4	109,79	-	-	-
город Киров	34,23	37,5	109,55	26,00	28,54	109,76
город Кирово-Чепецк	44,85	49,26	109,80	26,36	28,95	109,80
Кирово-Чепецкий район	36,81	40,23	109,31	47,36	51,50	108,72
город Котельнич	41,45	45,51	109,79	28,79	31,61	109,80
Котельничский район	55,92	61,31	109,64	48,67	53,44	109,80
Куменский район	38,99	42,76	109,68	42,77	46,96	109,80
Лебяжский муниципальный округ	46,17	50,69	109,78	58,25	58,25	100,00
Лузский муниципальный округ	53,29	58,5	109,80	79,19	86,95	109,80
Малмыжский район	56,54	61,45	108,69	67,09	70,28	104,75
Мурашинский муниципальный округ	60,13	65,88	109,57	46,57	51,12	109,78
Нагорский район	55,73	61,02	109,51	-	-	-
Немский муниципальный округ	51,20	56,11	109,58	-	-	-
Нолинский район	49,03	53,49	109,11	40,92	44,71	109,25
Омутнинский район	60,73	66,34	109,24	32,84	36,05	109,79
Опаринский муниципальный округ	46,31	50,15	108,28	15,86	17,41	109,80
Оричевский район	37,61	41,32	109,77	38,35	42,11	109,80

Муниципальное образование	Тариф на питьевую воду (питьевое водоснабжение), руб./ куб.м			Тариф на водоотведение, руб./ куб.м		
	с 01.01.2024 по 30.06.2024	с 01.07.2024 по 31.12.2024	Рост с 01.07.2024 к 01.01.2024, %	с 01.01.2024 по 30.06.2024	с 01.07.2024 по 31.12.2024	Рост с 01.07.2024 к 01.01.2024, %
Орловский район	48,60	52,67	108,39	49,95	54,84	109,80
Пижанский муниципальный округ	44,40	48,75	109,79	31,69	34,79	109,80
Подосиновский район	58,64	64,38	109,79	32,41	35,59	109,80
Санчурский муниципальный округ	33,78	37,05	109,66	119,97	131,73	109,80
Свечинский муниципальный округ	32,27	35,43	109,80	-	-	-
город Слободской	33,73	37,04	109,80	47,70	52,38	109,80
Слободской район	24,62	26,97	109,54	42,63	46,51	109,08
Советский район	39,44	43,27	109,72	39,36	43,22	109,80
Сунский район	37,66	41,24	109,48	66,27	72,77	109,80
Тужинский район	31,32	34,39	109,80	68,02	74,69	109,80
Унинский муниципальный округ	55,05	60,44	109,80	-	-	-
Уржумский район	44,17	48,28	109,31	62,67	68,80	109,77
Фаленский муниципальный округ	44,25	46,40	104,87	15,30	16,80	109,80
Шабалинский район	24,05	26,40	109,80	15,97	17,54	109,80
Юрьянский район	36,93	40,28	109,06	36,03	39,55	109,78
Яранский район	42,47	46,63	109,80	55,73	61,19	109,80
Кировская область	37,66	41,24	109,53	29,45	32,28	109,62

**Предельные максимальные тарифы и сборы на услуги, оказываемые
в аэропорту АО «Аэропорт Победилово»**

№ п/п	Наименование сбора и тарифа	Единица измерения	Размер сбора и тарифа
1.	Сбор за взлет-посадку (включая стоянку воздушных судов на аэродроме в течение 3-х часов после посадки для пассажирских и 6 часов для грузовых и грузопассажирских сертифицированных типов воздушных судов при наличии грузов (почты), подлежащих обработке (погрузке и/или выгрузке) в аэропорту посадки)	рублей за тонну максимальной взлетной массы (без НДС)	1 274,00
2.	Сбор за стоянку воздушных судов на аэродроме более 3-х часов после посадки для пассажирских и 6 часов для грузовых и грузопассажирских сертифицированных типов воздушных судов при наличии грузов (почты), подлежащих обработке (погрузке и/или выгрузке) в аэропорту посадки	% от сбора за взлет-посадку за 1 час	5
3.	Сбор за обеспечение авиационной безопасности	рублей за тонну максимальной взлетной массы (без НДС)	544,00
4.	Сбор за предоставление аэровокзального комплекса на внутренних линиях	рублей за пассажира (без НДС)	42,00
5.	Тариф за обслуживание пассажиров на внутренних линиях	рублей за пассажира (без НДС)	110,00

**Предельные размеры оптовых и розничных надбавок к фактическим
отпускным ценам, установленным производителями
лекарственных препаратов, на лекарственные препараты,
включенные в перечень ЖНВЛП, с 01.01.2024**

№ п/п	Наименование	Ценовая группа	Предельный размер оптовой надбавки, %	Предельный размер розничной надбавки, %
1.	Лекарственные препараты, включенные в перечень жизненно необходимых и важнейших лекарственных препаратов, за исключением наркотических средств, психотропных веществ и их прекурсоров, подлежащих контролю в Российской Федерации, включенных в перечень жизненно необходимых и важнейших лекарственных препаратов	До 100 рублей включительно	16	32
		Свыше 100 рублей до 500 рублей включительно	13	26
		Свыше 500 рублей	9	13
2.	Наркотические средства, психотропные вещества и их прекурсоры, подлежащие контролю в Российской Федерации, включенные в перечень жизненно необходимых и важнейших лекарственных препаратов	До 100 рублей включительно	17	38
		Свыше 100 рублей до 500 рублей включительно	17	38
		Свыше 500 рублей	17	38

Результаты осуществления контрольной деятельности за 2023 год

Виды регионального государственного контроля, осуществляемые Службой в 2023 году	Количество объектов контроля и связанных с ними контролируемых лиц в течение 2023 г.	Количество наблюдений за соблюдением обязательных требований	Количество нарушений стандартов раскрытия информации	Количество проведённых профилактических визитов	Количество консультаций	Количество предостережений
региональный государственный контроль (надзор) за регулируемым государством ценами (тарифами) в электроэнергетике	27	324	1	1	0	12
региональный государственный контроль (надзор) в области регулирования цен (тарифов) в сфере теплоснабжения	214	1 157	47	39	52	46
региональный государственный контроль (надзор) за установлением и (или) применением регулируемых государством цен (тарифов) в области газоснабжения	3	12	0	0	0	0
региональный государственный контроль (надзор) в области регулирования тарифов в сфере водоснабжения и водоотведения	242	1 543	59	88	55	84
региональный государственный контроль (надзор) в области регулирования тарифов в сфере обращения с твердыми коммунальными отходам	24	27	2	2	4	2
региональный государственный контроль (надзор) в сферах естественных монополий	3	6	0	0	0	0
региональный государственный контроль (надзор) за применением цен на лекарственные препараты, включенные в перечень жизненно необходимых и важнейших лекарственных препаратов	143			0	0	0
региональный государственный контроль (надзор) за соблюдением предельных размеров платы за проведение технического осмотра транспортных средств и размеров платы за выдачу дубликата диагностической карты на бумажном носителе	26			0	0	0
Итого	682	3 069	109	130	111	144