



**РЕГИОНАЛЬНАЯ
СЛУЖБА ПО ТАРИФАМ**

Кировской области



Отчет о результатах деятельности в 2024 году

Киров 2025 год

СОДЕРЖАНИЕ

Введение	4
1. Общая информация. Работа правления, взаимодействие с институтами гражданского общества. Реестр регулируемых организаций	5
2. Результаты государственного регулирования тарифов	7
2.1. Государственное регулирование в сфере электроэнергетики	7
2.2. Государственное регулирование в сфере теплоснабжения	15
2.3. Государственное регулирование в сфере газоснабжения	29
2.4. Государственное регулирование тарифов в сфере водоснабжения, водоотведения и в области обращения с твердыми коммунальными отходами	36
2.4.1. Государственное регулирование тарифов в сфере водоснабжения и водоотведения	36
2.4.2. Государственное регулирование тарифов в области обращения с твердыми коммунальными отходами	41
2.5. Государственное регулирование тарифов на перевозку пассажиров	45
2.5.1. Государственное регулирование тарифов на перевозку пассажиров железнодорожным транспортом в пригородном сообщении	45
2.5.2. Государственное регулирование тарифов на перевозку пассажиров, ручной клади и багажа в автомобильном и электрифицированном транспорте городского и пригородного сообщения на территории Кировской области	48
2.5.3. Государственное регулирование цен (тарифов, сборов) на услуги субъектов естественных монополий в транспортных терминалах, портах, аэропортах и услуги по использованию инфраструктуры внутренних водных путей	51
2.5.4. Государственное регулирование тарифов на перевозку пассажиров и багажа на переправах	51
2.6. Государственное регулирование в прочих отраслях экономики и сферы услуг	52
2.6.1. Государственное регулирование тарифов на социальные услуги, предоставляемые гражданам поставщиками социальных услуг Кировской области	52
2.6.2. Государственное регулирование тарифов на перемещение и хранение задержанных транспортных средств	52
2.6.3. Государственное регулирование предельного размера платы за проведение технического осмотра на территории Кировской области	53

2.6.4. Государственное регулирование цен на лекарственные препараты, включенные в перечень жизненно необходимых и важнейших лекарственных препаратов	53
2.6.5. Государственное регулирование розничных цен на твердое топливо, реализуемое населению на территории Кировской области	54
2.7. Об энергосбережении и повышении энергетической эффективности	55
2.8. Мониторинг платы граждан за коммунальные услуги	56
3. Контрольная деятельность	58
4. Нормотворческая деятельность и судебная практика	60
4.1. Административно-надзорное производство	60
4.2. Нормотворческая деятельность	60
4.3. Судебная практика	61
4.4. Антикоррупционная экспертиза нормативных правовых актов	64
5. Делопроизводство, работа с письмами и обращениями	65
6. Работа с персоналом	66
7. Информационная работа, взаимодействие со СМИ	67
8. Финансовое обеспечение службы	68
9. Основные направления деятельности и задачи на 2025 год	69
10. Приложения №№ 1-7	70

Введение

Региональная служба по тарифам Кировской области (сокращенное наименование – РСТ Кировской области) (далее – Служба) является исполнительным органом государственной власти (органом исполнительной власти) Кировской области специальной компетенции, проводящим государственную политику и осуществляющим управление в области государственного регулирования цен (тарифов) и контроль (надзор) за их применением в пределах компетенции.

Деятельность региональной службы по тарифам осуществляется для реализации основных целей и задач государственного тарифного регулирования, а именно:

- защита интересов потребителей товаров, работ, услуг регулируемых субъектов;
- обеспечение доступности товаров, работ, услуг регулируемых субъектов для потребителей;
- развитие конкуренции на товарных рынках;
- достижение оптимального сочетания, так называемого «баланса интересов» потребителей и субъектов регулирования;
- приоритет долгосрочного регулирования тарифов;
- регулирование тарифов на основе федерального законодательства, единых подходов и правил при формировании экономически обоснованной стоимости коммунальных услуг с учетом достижения эффективности деятельности и качества предоставляемых коммунальных услуг;
- создание экономических стимулов для использования ресурсосберегающих технологий в производственных процессах;
- создание инвестиционной привлекательности отрасли для обеспечения устойчивого функционирования и развития инфраструктуры;
- защита интересов потребителей от необоснованного роста тарифов, ограничение предельного роста платы граждан за коммунальные ресурсы.

Деятельность Службы в 2024 году осуществлялась в пределах её компетенции, определенной нормативными правовыми актами Российской Федерации и Кировской области.

1. Общая информация. Работа правления, взаимодействие с институтами гражданского общества. Реестр регулируемых организаций

На 01.01.2025 года в Реестре регулируемых организаций состоят организации, осуществляющие на территории Кировской области следующие виды деятельности:

Сфера электроэнергетики	8
Сфера теплоэнергетики	239
<i>в т.ч. осуществляющие поставку тепловой энергии по ценам, определяемым по соглашению сторон</i>	50
Сфера водоснабжения, водоотведения	200
Сфера обращения с ТКО	15
Сфера газоснабжения	5
Перевозка пассажиров автотранспортом	51
Перевозка пассажиров ж/д транспортом в пригородном сообщении	2
Прочие услуги	197

Для определения основных направлений деятельности Службы и принятия решений об утверждении цен (тарифов) и их предельных уровней образован коллегиальный орган общей численностью 9 человек – правление Региональной службы по тарифам Кировской области.

В 2024 году подготовлено и проведено 49 заседаний правления Службы, на которых принято 752 решения.

Все принимаемые решения в обязательном порядке публикуются на официальном информационном сайте Службы (<http://www.rstkirov.ru>), «Официальном интернет-портале правовой информации» (<http://www.pravo.gov.ru>), а также справочно-правовых системах.

Совокупная необходимая валовая выручка (далее – НВВ) регулируемых организаций, оказывающих коммунальные услуги, на 2025 год составила:

Сфера регулирования	НВВ, млн. руб.
Сфера электроэнергетики	19 354,0
Сфера газоснабжения	2 888,6
Сфера теплоэнергетики	25 601,4
Сфера водоснабжения, водоотведения	5 640,2
Сфера обращения с ТКО	2 631,5
ИТОГО	56 115,7

Общий экономический эффект от государственного регулирования тарифов, то есть та сумма, на которую Служба уменьшила затраты регулируемым организациям при принятии тарифных решений, составил 14854,5 млн. руб.

При Службе функционирует Общественный совет, созданный с целью обеспечения открытости её деятельности и повышения эффективности взаимодействия с институтами гражданского общества, научными,

образовательными и иными учреждениями при реализации функций и полномочий, отнесенных к ведению службы, а также осуществления общественного контроля за деятельностью Службы. В 2024 году проведено 8 заседаний Общественного совета, на которых рассмотрено 13 вопросов.

На протяжении последних лет, по результатам оценки эффективности деятельности общественных советов при органах исполнительной власти Кировской области, деятельность общественного совета при Службе признается эффективной и оценивается одним из максимальных баллов среди общественных советов органов исполнительной власти Кировской области.

Таким образом, Служба соблюдает принципы эффективного взаимодействия власти и гражданского общества. Результатом такого взаимодействия является не только повышение качества принимаемых решений и качества работы Службы в целом, но и формирование новой культуры взаимодействия, поиска компромиссов и взаимовыгодных решений.

2. Результаты государственного регулирования тарифов

2.1 Государственное регулирование в сфере электроэнергетики

Формирование Сводного прогнозного баланса электрической энергии и мощности на 2025 год в границах Кировской области

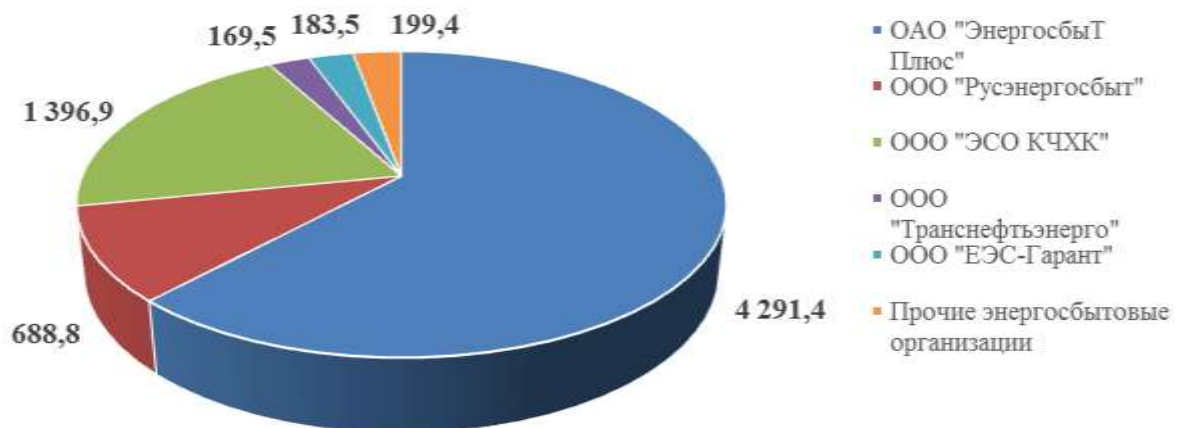
В 2025 году на территории Кировской области осуществляют деятельность десять энергосбытовых организаций и два гарантирующих поставщика электрической энергии.

Объем электропотребления региона на 2025 год запланирован в размере 7 394,48 млн. кВт*ч, с ростом от планового электропотребления 2024 года (7 250,00 млн. кВт*ч) на 144,48 млн. кВт*ч (+1,99%). Увеличение связано с ростом энергопотребления прочими потребителями и населением.

Основные показатели Сводного прогнозного баланса на 2025 год по Кировской области, утвержденного ФАС России, приведены ниже.

	млн. кВт*ч							
	2022		2023		2024		2025	
	план	факт	план	факт	план	факт	план	% к плану 2024
Прочие потребители	4 697	4 711	4 668	4 797	4 813	4 929	4 990	103,7
Потери	615	503	520	500	527	489	530	100,6
Население	1 284	1 354	1 343	1 354	1 355	1 400	1 410	104,1
Покупка от станций оптового и розничного рынков электрической энергии	6 595	6 567	6 531	6 650	6 694	6 818	6 930	103,5
Отклонение факта от плана, %		99,6		101,8		101,9		

Объёмы покупки электроэнергии энергосбытовыми организациями для реализации потребителям Кировской области (в млн. кВт*ч):



Регулирование тарифов на услуги по передаче электрической энергии

В соответствии со «Стратегией развития электросетевого комплекса Российской Федерации», утверждённой распоряжением Правительства РФ от 03.04.2013 № 511-р, в целях оптимизации затрат, обеспечения уровня надежности и качества энергоснабжения потребителей осуществляется поэтапная консолидация территориальных сетевых организаций.

В связи с ужесточением критериев отнесения владельцев объектов электросетевого хозяйства к территориальным сетевым организациям, утвержденных постановлением Правительства РФ от 28.02.2015 № 184 (далее – Критерии), количество территориальных сетевых организаций, осуществляющих деятельность на территории Кировской области, в 2025 году по отношению к 2024 году сократилось с 12 до 6 организаций.

Динамика изменений требований к Критериям и количества территориальных сетевых организаций по Кировской области отражены на нижеследующей таблице:

Период	Требования критериев		Количество ТСО	Количество УЕ
	Мощность, МВА	Протяженность, км		
2022	не менее 10	не менее 15	25	195 883,68
2023	не менее 15	не менее 20	14	195 565,80
2024	не менее 30	не менее 50	12	197 424,58
2025	не менее 150	не менее 300	7	194 098,23

Отрицательная динамика изменения количества условных единиц за 2024 и 2025 годах обусловлена тем, что не все объекты электросетевого хозяйства организаций, признанных не соответствующим Критериям, были консолидированы в 2024 году и учтены при установлении и корректировке тарифов на услуги по передаче электрической энергии на 2025 год.

На основании постановления Правительства РФ от 28.08.2024 № 1159 «Об утверждении критериев отнесения территориальных сетевых организаций к системообразующим территориальным сетевым организациям и Правил определения системообразующих территориальных сетевых организаций» и Указа Губернатора Кировской области от 04.09.2024 № 127 «О системообразующей территориальной сетевой организации» в качестве системообразующей территориальной сетевой организацией на территории Кировской области на период с 1 января 2025 года по 31 декабря 2029 года определено ПАО «Россети «Центр и Приволжье».

Единые (котловые) тарифы на услуги по передаче электрической энергии на 2025 год установлены Службой в рамках предельных (максимальных и минимальных) уровней цен (тарифов), утверждённых приказом ФАС России от 24.10.2024 № 766/24.

В соответствии с пунктом 11(1) Основ ценообразования в области регулируемых цен (тарифов) в электроэнергетике единые котловые тарифы на

услуги по передаче электрической энергии на первое полугодие 2025 года установлены на уровне тарифов, установленных на второе полугодие 2024 года, тарифы на второе полугодие 2025 года установлены на минимальном уровне в следующих размерах:

		ВН	СН1	СН2	НН
Ставка на содержание	руб./МВт мес.	1 024 070,32	1 607 044,89	1 935 671,53	2 473 107,65
Ставка на оплату потерь электрической энергии	руб./МВт ч	142,85	353,56	538,50	1 038,16
Одноставочный тариф	руб./кВт ч	1 871,07	3 266,39	3 990,27	6 344,12

Рост ставок единых котловых тарифов составил 111,5%.

Среднеотпускной одноставочный экономически обоснованный котловой тариф на услуги по передаче электрической энергии на 2025 год составил 2 549,37 руб./МВт*ч и увеличился по отношению к среднеотпускному одноставочному тарифу 2024 года (2 336,73 руб./МВт*ч) на 9,1%.

Расчет котловых тарифов на 2025 год на услуги по передаче электрической энергии выполнен исходя из следующих показателей:

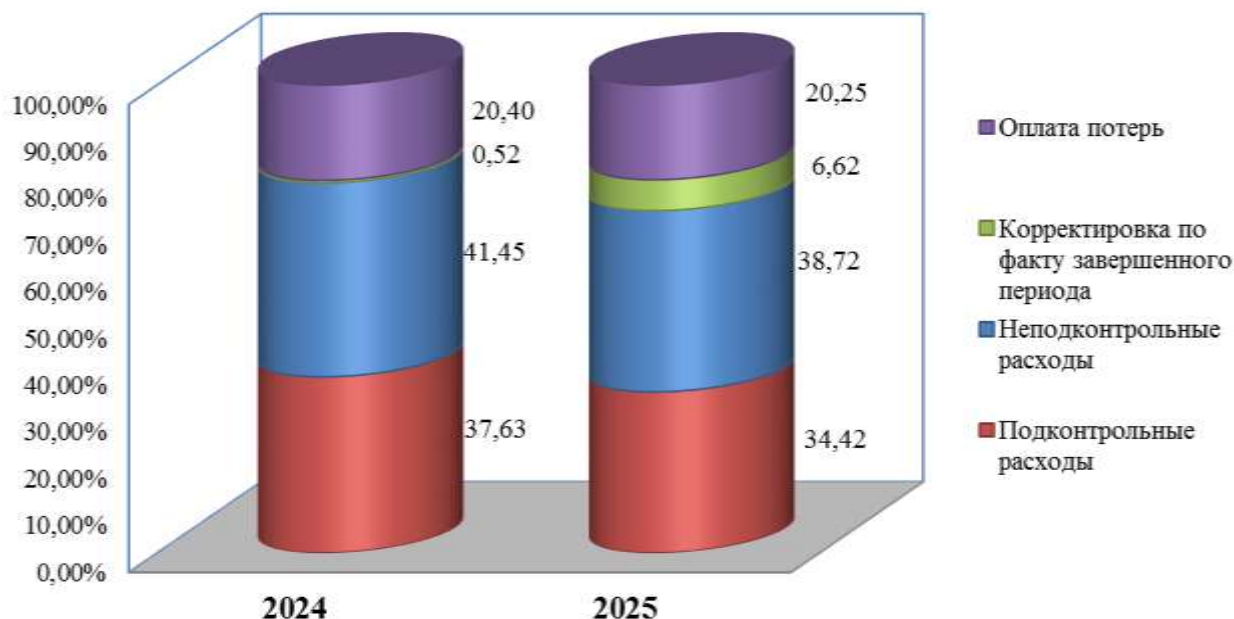
- полезного отпуска электрической энергии прочим потребителям услуг – 3 794 млн. кВт*ч, что выше учтенного в тарифном решении на 2024 год (3 650 млн. кВт ч) на 144 млн. кВт*ч или на 3,95%;
- полезного отпуска заявленной мощности прочим потребителям услуг – 561,3 МВт, что более учтенного в тарифном решении на 2024 год (542,3 МВт) на 19 МВт или на 3,50%.

Увеличение заявленной мощности потребителей услуг и полезного отпуска электрической энергии обусловлено увеличением прогнозируемого энергопотребления в 2025 году.

Необходимая валовая выручка для расчёта единых котловых тарифов на услуги по передаче электрической энергии определена в следующем размере:

	2024	2025	Отклонение 2025/2024	
	млн. руб.	млн. руб.	млн. руб.	%
Необходимая валовая выручка, в т.ч.	11 821,5	13 407,8	1 586,3	113,4
на содержание	7 987,5	9 068,9	1 081,5	113,5
оплата услуг ПАО «ФСК ЕНЭС»	1 422,5	1 624,5	202,0	114,2
расходы на оплату потерь электроэнергии в сетях	2 411,6	2 714,5	302,9	112,6

Динамика изменения структуры НВВ единых котловых тарифов на услуги по передаче электрической энергии:



Инвестиционные расходы в установленных тарифах предусмотрены на общую сумму 1 535,52 млн. руб., в том числе:

ПАО «Россети «Центр и Приволжье» филиал «Кировэнерго» - 1 131,43 млн. руб., в том числе за счет амортизации - 1 041,25 млн. руб. и прибыли – 90,19 млн. руб.;

прочие территориальные сетевые организации - 404,08 млн. руб., в том числе за счет амортизация – 404,08 млн. руб.

Тарифы на электрическую энергию для населения

Тарифы на электрическую энергию (мощность) для населения и приравненных к нему категорий потребителей, установлены решением правления РСТ Кировской области с дифференциацией по диапазонам потребления электрической энергии в рамках предельных уровней тарифов, утверждённых приказом ФАС России от 11.10.2024 № 718/24:

Категории потребителей	Цена (тариф), руб./кВт·ч (с учетом налога на добавленную стоимость)					
	I полугодие			II полугодие		
	Для первого диапазона объемов потребления электрической энергии	Для второго диапазона объемов потребления электрической энергии	Для третьего диапазона объемов потребления электрической энергии	Для первого диапазона объемов потребления электрической энергии	Для второго диапазона объемов потребления электрической энергии	Для третьего диапазона объемов потребления электрической энергии
	до 3900 включительно	от 3901 до 6000 включительно	свыше 6001	до 3900 включительно	от 3901 до 6000 включительно	свыше 6001
Население, проживающее в городских населённых пунктах в домах, оборудованных газовыми плитами	5,27	5,30	10,85	5,92	9,98	11,94
Население,	3,69	3,71	7,60	4,14	6,99	8,36

проживающее в городских населённых пунктах в домах, оборудованных стационарными электроплитами и электроотопительными установками и население, проживающее в сельских населённых пунктах						
--	--	--	--	--	--	--

Тарифы по диапазонам рассчитаны в соответствии с Методическими указаниями, утверждёнными приказом ФАС России от 27.05.2022 № 412/22.

В отношении объёмов потребления электрической энергии в не газифицированных и оборудованных электроотопительными установками жилых домах и (или) садовых домах для расчётных периодов (месяцев), относящихся к отопительному периоду (с сентября по апрель) установлены диапазоны потребления с повышающим сезонным коэффициентом 1,8: для первого диапазона в размере 7020 кВт, для второго свыше 7020 кВт – 10800 кВт, для третьего диапазона – свыше 10800 кВт.

Средний тариф на электрическую энергию для населения во втором полугодии 2025 года сложился в размере 521,58 коп. / кВт*ч с учетом НДС. Экономически обоснованный тариф для населения во втором полугодии 2025 года сложился в размере 834,32 коп. /кВт*ч с учётом НДС.

Расчётный объём перекрёстного субсидирования на 2025 год составил 3 343,6 млн. руб. без НДС, что не превышает предельный уровень перекрёстного субсидирования.

Регулирование сбытовых надбавок гарантирующих поставщиков

Величины сбытовых надбавок гарантирующих поставщиков (ГП) на 2025 год установлены в следующих размерах:

руб./кВт*ч (без НДС)

	население и приравненные к нему категории потребителей	сетевые организации, покупающие электрическую энергию для компенсации потерь	прочие потребители с максимальной мощностью принадлежащих им энергопринимающих устройств менее 670 кВт	прочие потребители с максимальной мощностью принадлежащих им энергопринимающих устройств от 670 кВт до 10 МВт	прочие потребители с максимальной мощностью принадлежащих им энергопринимающих устройств не менее 10 МВт
АО «ЭнергосбыТ Плюс»					
I полугодие	0,65012	0,53597	0,72579	0,31536	0,24193
II полугодие	0,89193	0,53597	0,75675	0,32906	0,25225

рост к I полугодью, %	137,2	100,0	104,3	104,3	104,3
ООО «Русэнергосбыт»					
I полугодие	0,91517	0,75966	0,68117	0,23647	0,22706
II полугодие	0,96574	0,75966	0,78337	0,27802	0,26112
рост к I полугодью, %	105,5	100,0	115,0	117,6	115,0

НВВ гарантирующих поставщиков для расчета сбытовых надбавок определены в следующих размерах:

АО «ЭнергосбыТ Плюс» - 2 706 672 тыс. руб., с ростом 118,2% по отношению к выручке 2024 года (2 290 289 тыс. руб.);

ООО «РУСЭНЕРГОСБЫТ» - 185 092 тыс. руб., с ростом 111,7% по отношению к выручке 2023 года (165 751 тыс. руб.).

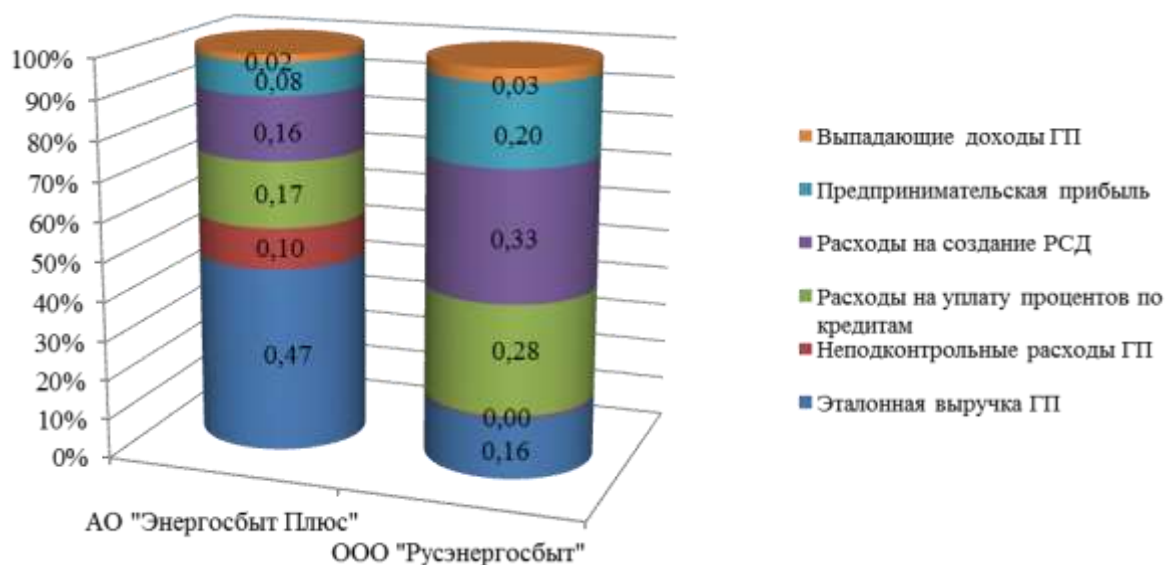
На рост НВВ гарантирующих поставщиков повлиял высокий индекс потребительских цен 2024 и 2025 годов (108,0% и 105,2%) в соответствии с прогнозом социально-экономического развития Российской Федерации, а также средневзвешенная ключевая ставка (17,5%).

Изменение прогнозного количество точек поставки на 2025 год по каждой группе потребителей по отношению к 2024 году отражено в нижеследующей таблице:

Наименование ГП		Количество точек поставки, тыс. шт.					
		Всего	Население	Прочие потребители			Сетевые организации
				до 670 кВт	от 670 кВт до 10 МВт	от 10 МВт	
АО «ЭнергосбыТ Плюс»	2024	751,834	688,894	60,561	0,369	0,070	1,940
	2025	767,868	703,330	62,178	0,356	0,070	1,934
	Рост, %	102,13	102,10	102,67	96,48	100,00	99,69
ООО «Русэнергосбыт»	2024	8,619	8,117	0,446	0,002	0,025	0,029
	2025	9,034	8,520	0,456	0,002	0,025	0,031
	Рост, %	104,81	104,96	102,24	100,00	100,00	106,90

Расчетная предпринимательской прибыль, проценты по кредитам на пополнение оборотных средств и создание резервов по сомнительным долгам по гарантирующим поставщикам учтены в полном объеме.

Структура НВВ гарантирующих поставщиков в 2025 году показана на диаграмме ниже.



Плата за технологическое присоединение к электрическим сетям

В соответствии с действующим законодательством решением правления РСТ Кировской области от 29.11.2024 № 43/9-ээ-2025 утверждены величины льготных ставок, стандартизированные ставки и формулы для расчёта платы за технологическое присоединение к расположенным на территории Кировской области электрическим сетям сетевых организаций на 2025 год.

Стандартизированные тарифные ставки для расчёта платы за технологическое присоединение к электрическим сетям сетевых организаций определены на основании фактических данных за три предыдущих года: сведений о расходах на строительство объектов электросетевого хозяйства; длине линий; объёмах максимальной мощности построенных объектов.

Стоимость «льготной платы» для технологического присоединения энергопринимающих устройств физических лиц до 15 кВт включительно (с учётом ранее присоединённых в данной точке присоединения энергопринимающих устройств) по третьей категории надёжности на уровне напряжения 0,4 кВ и ниже, при условии, что расстояние от границ участка заявителя до ближайшего объекта электрической сети необходимого заявителю класса напряжения сетевой организации, в которую подана заявка, составляет не более 300 метров в городах и посёлках городского типа и не более 500 метров в сельской местности установлена в размере 7 700,0 рублей (с НДС) за 1 кВт. Указанная льготная ставка применяется не чаще чем один раз в три года.

При технологическом присоединении данной категории заявителей сетевой организацией должна применяться плата, определяемая в размере минимального из следующих значений:

рассчитанная с применением стандартизированных тарифных ставок;

рассчитанная с применением льготной ставки за 1 кВт запрашиваемой максимальной мощности, но не менее расходов на затраты, связанные с подготовкой и выдачей сетевой организацией технических условий заявителю, затраты, связанные с проверкой сетевой организацией выполнения заявителем технических условий, затраты на обеспечение средствами коммерческого учёта электрической энергии.

Для льготных категории граждан (малообеспеченные семьи, ветераны, инвалиды, чернобыльцы, многодетные семьи) стоимость мероприятий по технологическому присоединению, рассчитывается с применением льготной ставки за 1 кВт запрашиваемой максимальной мощности, в отношении всей совокупности мероприятий в размере 1198,8 рублей (с НДС) за 1 кВт.

Для юридических лиц и индивидуальных предпринимателей в целях технологического присоединения максимальной мощностью до 150 кВт включительно (с учётом ранее присоединённых в данной точке присоединения энергопринимающих устройств), присоединяемых по третьей категории надёжности к объектам электросетевого хозяйства сетевой организации на уровне напряжения 0,4 кВ и ниже, при условии, что расстояние от этих энергопринимающих устройств до существующих объектов электросетевого хозяйства сетевых организаций составляет не более 200 метров в городах и посёлках городского типа и не более 300 метров в сельской местности в целях технологического присоединения, в состав платы за технологическое присоединение не включаются расходы, связанные со строительством объектов электросетевого хозяйства - от существующих объектов электросетевого хозяйства до присоединяемых энергопринимающих устройств.

2.2 Государственное регулирование в сфере теплоснабжения

По состоянию на 01.01.2025 государственное регулирование тарифов в сфере теплоснабжения осуществляется в отношении 189 организаций.

Кроме того, от 111 котельных, принадлежащих 50 теплоснабжающим организациям, тепловая энергия поставляется «монопотребителям» по цене, определенной по соглашению сторон.

За 2024 год Службой было осуществлено 398 экспертиз расчетных материалов об установлении цен (тарифов) в сфере теплоснабжения, в том числе:

Вид (цен) тарифов					
на тепловую энергию	на услуги по передаче тепловой энергии	на теплоноситель	на горячую воду в открытой системе теплоснабжения	плата за подключение	плата за мощность
352	20	8	6	9	3

В отношении 33 теплоснабжающих организаций (56 тарифов) тарифы установлены на новый долгосрочный период регулирования (2025-2029 годы), для 135 теплоснабжающих организаций (295 тарифов) проведена корректировка установленных долгосрочных тарифов на 2025 год.

В отношении 24 теплоснабжающих организаций (38 тарифов) тарифы установлены впервые методом индексации установленных тарифов, для 3 организаций (3 тарифа) - методом экономически обоснованных расходов (затрат).

В отношении 6 теплоснабжающих организаций (16 тарифов) произведен пересмотр тарифов в связи с принятием Правительством Российской Федерации постановления Правительства Российской Федерации от 17.12.2024 № 1810 «О внесении изменений в некоторые акты Правительства Российской Федерации».

Кроме того, в 2024 году рассмотрено:

- 50 заявлений органов местного самоуправления в целях проведения конкурсов на право заключения концессионных соглашений;

- 79 проектов концессионных соглашений в отношении объектов теплоснабжения, из них согласовано 68 проектов, 11 – направлены на доработку.

- 37 проектов инвестиционных программ на предмет доступности тарифов регулируемых организаций для потребителей, из них согласовано 33 проекта инвестиционных программ, отказано в согласовании 4 проектов инвестиционных программ. При согласовании проектов инвестиционных программ регулируемых организаций Службой реализуется политика, направленная на максимальное использование в качестве источников

финансирования инвестиционных мероприятий амортизационных отчислений с целью минимизации дополнительной тарифной нагрузки на потребителей тепловой энергии.

Плановый объем инвестиций в соответствии с утвержденными на 2025 год 38 инвестиционными программами в сфере теплоснабжения составляет:

Всего, млн. руб.	в том числе:	
	амортизация	прибыль
Кировская область		
1350,5	829,6	520,9
в том числе ПАО «Т Плюс» г. Киров:		
1241,1	766,5	474,6

На основании утвержденных инвестиционных программ расходы на реализацию инвестиционных мероприятий за счет тарифных источников (амортизация, прибыль на капитальные вложения) на 2025 год предусмотрены тарифными решениями в размере 1311,7 млн. руб.

Показатели регулирования в сфере теплоснабжения на 2025 год

Плановый объем полезного отпуска тепловой энергии в тарифных решениях на 2025 год составил:

Полезный отпуск, тыс. Гкал	2024 год	2025 год	рост 2025/2024, %
Полезный отпуск, всего	7 515,6	7 327,5	97,5
в том числе:			
сторонним потребителям	6 895,3	6 745,3	97,8

Учтенная годовая НВВ регулируемых организаций на 2025 год составила 25 601,4 млн. руб. с учетом НДС.

Условный экономический эффект от государственного регулирования тарифов в сфере теплоснабжения на 2025 год составил 6,9 млрд. руб. с учетом НДС.

По результатам регулирования средневзвешенные величины тарифов на тепловую энергию с НДС по области составили:

- по состоянию на 31.12.2024 – 3 106,8 руб./Гкал;
- по состоянию на 01.01.2025 – 3 114,7 руб./Гкал;
- по состоянию на 01.07.2025 – 3 502,1 руб./Гкал.

Индекс роста среднего по области тарифа на тепловую энергию с 01.07.2025 по сравнению с тарифом на 31.12.2024 составил 112,72%.

Рост тарифов на тепловую энергию с 01.07.2025 обусловлен следующими основными факторами:

- снижение полезного отпуска тепловой энергии;
- увеличение прогнозных цен на технологическое топливо, в т.ч.:
 - природный газ - на 118,5% (с 8 353,5 до 9 901,2 руб./тыс. м³);
 - мазут топочный – на 119,9% (с 23 561,3 до 28 254,9 руб./т);

- каменный уголь – на 113,1% (с 7 437,9 до 8 409,8 руб./т);
- дрова – на 108,0 % (с 1 257,0 до 1 357,5 руб./м³);
- щепа – на 110,2 % (с 966,3 до 1 064,8 руб./м³);
- увеличение прогнозных цен на электроэнергию на 109,7% в связи с ростом оптовых цен на электроэнергию и услуг по передаче электроэнергии;
- прогнозный индекс потребительских цен (ИПЦ) на 2025 год – 5,8%;
- увеличение расчетного фонда оплаты труда за счет роста ставки рабочего первого разряда до уровня МРОТ (с 01.01.2025 г. на 16,6%), в том числе связанного с принятием Правительством Российской Федерации постановления Правительства Российской Федерации от 17.12.2024 № 1810 «О внесении изменений в некоторые акты Правительства Российской Федерации» о пересмотре операционных расходов;
- необходимость обеспечения получения организациями необходимой валовой выручки, учтенной при расчете тарифов, в течение календарного года при условии сохранения величины тарифов в 1-м полугодии 2025 года на уровне установленных по состоянию на 31.12.2024 год и индексации тарифов только с 01.07.2025 г.

Средние экономически обоснованные тарифы на 2025 год и их изменение по муниципальным районам и городским округам Кировской области приведены в Приложении № 1.

Средние тарифы для населения на 2025 год и их изменение по муниципальным районам и городским округам с 01.07.2025 с учетом ограничения роста платы граждан за коммунальные услуги приведены в Приложении № 2.

Регулирование тарифов на тепловую энергию, производимую электростанциями, осуществляющими производство в режиме комбинированной выработки электрической и тепловой энергии.

Производство тепловой энергии в режиме комбинированной выработки электрической и тепловой энергии источниками тепловой энергии с установленной генерирующей мощностью производства электрической энергии 25 МВт и более и ее реализацию в системах теплоснабжения ТЭЦ – 4, 5, также с коллекторов станции ТЭЦ-1 установленной генерирующей мощностью производства электроэнергии менее 25 МВт на территории г. Кирова осуществляет филиал «Кировский» ПАО «Т Плюс» (далее – Филиал).

Тарифы на тепловую энергию от коллекторов станций ТЭЦ–4 и ТЭЦ-5

Для Филиала в отношении станций ТЭЦ–4 и ТЭЦ–5 долгосрочные параметры регулирования установлены на 2024-2028 годы.

Полезный отпуск тепловой энергии на 2025 год принят в соответствии с показателями сводного прогнозного баланса, утвержденного приказом ФАС России от 25 декабря 2024 № 1081/24-ДСП.

Динамика полезного отпуска тепловой энергии приведена в таблице:

Полезный отпуск, тыс. Гкал	2024 год	2025 год			рост 2025/2024, %
		I полугодие	II полугодие	год	
Город Киров (ТЭЦ-4, ТЭЦ-5)	3 924,17	2 212,05	1 710,72	3 922,77	99,96

Утвержденные производственные показатели соответствуют актуализированной схеме теплоснабжения на 2025 год по муниципальному образованию «город Киров» (постановление Администрации г. Кирова от 05.07.2023 № 2817-п).

НВВ для установления тарифов на тепловую энергию от коллекторов станций Кировская ТЭЦ-4 и ТЭЦ-5 на 2025 год определена в размере 4 897 157,28 тыс. руб., с ростом на 12,59 % по отношению к необходимой валовой выручке, утвержденной на 2024 год (4 350 910,09 тыс. руб.).

Основными причинами роста необходимой валовой выручки для установления тарифов на 2025 год являются:

1. Корректировка подконтрольных расходов.

При расчете тарифа на 2025 год подконтрольные расходы откорректированы исходя из:

базового уровня операционных расходов, установленного решением правления РСТ Кировской области от 20.12.2023 № 45/3-тэ-2024;

индекса эффективности операционных расходов (ИР) 1,0%;

увеличение индекса потребительских цен (ИПЦ) на 2025 год с 4,2% до 5,8%;

индекса изменения количества активов (ИКА) на 2025 год 0.

2. Положительная корректировка по итогам прошедших периодов.

При формировании НВВ регулируемой организации на 2025 год общий размер положительной корректировки, осуществляемой с целью учета отклонения фактических значений параметров расчета тарифов от значений, учтенных при установлении тарифов на 2025 год, составил 170 176,27 тыс. руб. и сложился из суммы положительных корректировок по итогам деятельности за 2020-2022 годы, распределенных на 3 периода.

За 2023 год положительная корректировка составила 388 098,8 тыс. рублей и связана с недополученной товарной выручкой Филиала за 2023 год (3 984 805,23 тыс. руб. вместо 4 324 456,29 тыс. руб.), ввиду снижения фактического полезного отпуска на 4,43% (учтенный полезный отпуск на 2023 год 3 927,45 тыс. Гкал, фактический полезный отпуск – 3 753,44 тыс. Гкал). Указанная корректировка учтена с распределением на два периода: на 2026 год - 129 366,30 тыс. руб. и на 2027 год - 258 732,59 тыс. руб.

3. Рост расходов на энергоресурсы.

Нормативы удельного расхода топлива на производство электрической энергии, а также нормативы удельного расхода топлива при производстве тепловой энергии в режиме комбинированной выработки электрической и тепловой энергии с установленной мощностью производства электрической энергии 25 мегаватт и более, утверждены Приказом Минэнерго России от 12.09.2023 № 766 на 2024 – 2028 годы в следующих размерах:

Станция	удельный расход топлива на отпущенную электрическую энергию, кг у. т./кВт ч	удельный расход топлива на отпущенную тепловую энергию, кг у. т./Гкал
Кировская ТЭЦ-4	274,9	166,1
Кировская ТЭЦ-5	230,6	162,9

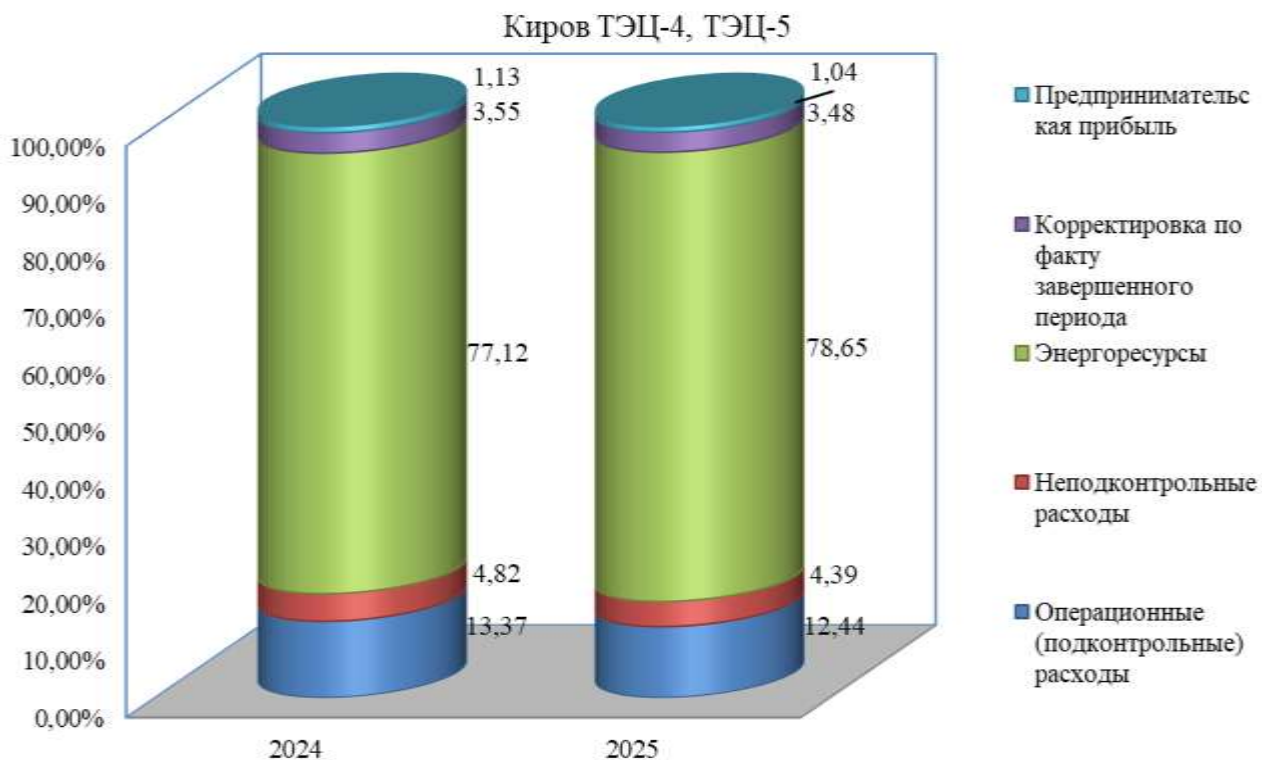
В качестве топлива используется природный газ и торф, в том числе: на ТЭЦ-4 используется природный газ и торф; на ТЭЦ-5 используется природный газ. При установлении тарифов на 2025 год структура топливного баланса определена: 29,65% - газ, приобретаемый по договору с ООО «Газпром межрегионгаз Киров» с фиксированным объемом поставки, 64,80% - газ биржевой и 5,55% - торф.

Составляющие стоимости газа (оптовая цена на газ, тариф на транспортировку природного газа, размер специальной надбавки к тарифу на услуги по транспортировке газа, а также размер платы за снабженческо-сбытовые услуги) подлежат государственному регулированию. Стоимость газа с учетом всех составляющих на 2 полугодие 2025 года определена в размере 7 443,64 руб./тыс. м³, с ростом 120,31%, по отношению уровню декабря 2024 года (6 187,15 руб./тыс. м³).

Цена на торф фрезерный определена на основании договоров поставки топлива и расчетной стоимости списания топлива на складах. Стоимость торфа с учетом перевозки на 2 полугодие 2025 года определена в размере 1 602,27 руб./тнт, с ростом 107,34%, по отношению уровню декабря 2024 года (1 492,64 руб./тнт).

Топливная составляющая на второе полугодие 2025 года ТЭЦ-4 и ТЭЦ-5 сложилась в размере 1 080,02 руб./Гкал с ростом 119,70% по отношению к уровню декабря 2024 года (902,24 руб./Гкал).

Основную долю в расходах на производство тепловой энергии на коллекторах станций ТЭЦ-4 и ТЭЦ-5 ПАО «Т Плюс» занимают расходы на технологическое топливо. Структура тарифа на тепловую энергию показана на нижеследующей диаграмме:



Динамика изменения групп расходов тарифа на тепловую энергию показана на нижеследующей диаграмме:



В результате, установлены следующие тарифы на тепловую энергию на коллекторах станций ТЭЦ-4 и ТЭЦ-5 ПАО «Т Плюс» филиал «Кировский»:

Тариф на тепловую энергию на коллекторах станций, руб./Гкал	II полугодие 2024	I полугодие 2025	II полугодие 2025	рост к декабрю 2024, %
ТЭЦ-4, ТЭЦ-5 в г. Киров	1 172,20	1 172,20	1 346,91	114,90

Тарифы на тепловую энергию от станции ТЭЦ-1 в городе Кирове.

В отношении станции ТЭЦ-1 на 2025 год установлены новые долгосрочные параметры регулирования на период 2025-2029 годов.

Отпуск тепловой энергии с коллекторов и полезный отпуск тепловой энергии на 2025 год принят в соответствии с показателями сводного прогнозного баланса, утвержденного приказом ФАС России.

Динамика полезного отпуска тепловой энергии приведена ниже:

Полезный отпуск, тыс. Гкал	2024	2025			рост 2025/2024, %
		I полугодие	II полугодие	год	
ТЭЦ – 1 город Киров	320,26	178,80	148,00	326,79	102,04

Утвержденные производственные показатели соответствуют актуализированной схеме теплоснабжения на 2025 год по муниципальному образованию «город Киров».

Подконтрольные и неподконтрольные расходы установлены методом экономически обоснованных расходов.

Необходимая валовая выручка для установления тарифов на тепловую энергию на 2025 год, отпускаемую от станции ТЭЦ-1, определена в размере 546 677,38 тыс. руб. или с ростом на 16,49% по отношению к необходимой валовой выручке, утвержденной на 2024 год (469 280,08 тыс. руб.).

Основными причинами роста НВВ для установления тарифов на тепловую энергию от станции ТЭЦ-1 являются:

1. Установление нового базового уровня подконтрольных расходов с индексом роста 129,4%, учитывающего увеличение фонда оплаты труда в связи с увеличением ставки рабочего 1-го разряда до уровня 19 082 руб.
2. Рост неподконтрольных расходов в размере 130,0% за счет увеличения отчислений на социальные нужды с фонда оплаты труда.
3. Рост расходов на энергоресурсы.

Распоряжением Министерства энергетики и жилищно-коммунального хозяйства Кировской области от 21.08.2023 № 58-ур утверждены нормативы удельного расхода топлива на производство электрической энергии, а также нормативы удельного расхода топлива при производстве тепловой энергии в режиме комбинированной выработки электрической и тепловой энергии с установленной мощностью производства электрической энергии 25 мегаватт и менее, в следующих размерах:

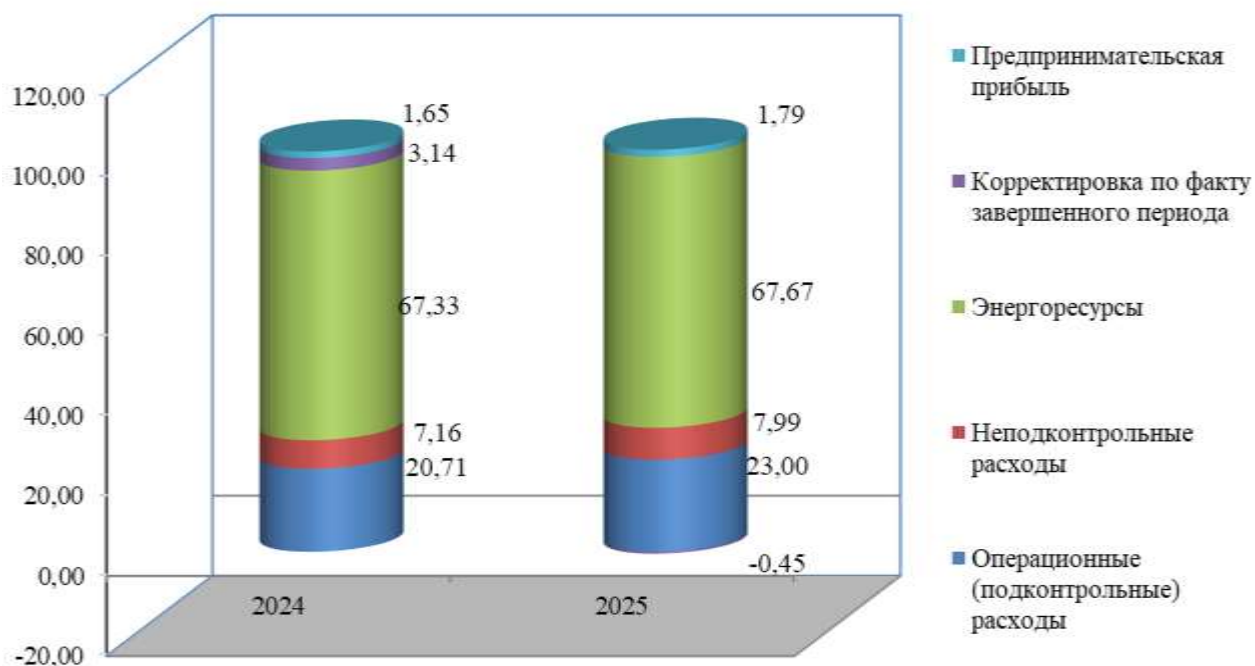
Станция	удельный расход топлива на отпущенную электрическую энергию, г у. т./кВт ч	удельный расход топлива на отпущенную тепловую энергию, кг у. т./Гкал
Кировская ТЭЦ-1	195,52	176,83

В качестве топлива на ТЭЦ-1 используется природный газ. При установлении тарифов на 2025 год структура топливного баланса определена: 50% - газ, приобретаемый по договору с ООО «Газпром межрегионгаз Киров» с фиксированным объемом поставки, 50% - газ биржевой.

Стоимость газа с учетом всех составляющих на 2 полугодие 2025 года определена в размере 7 849,23 руб./тыс. м3, с ростом 119,70% по отношению к уровню декабря 2024 года (6 557,61 руб./тыс. м3).

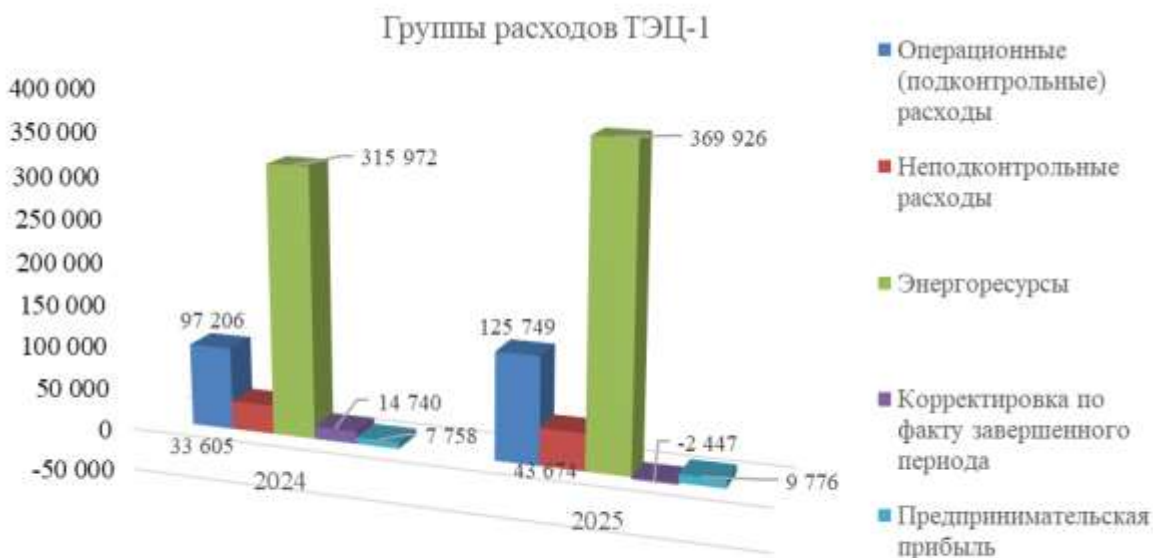
Топливная составляющая на 2 полугодие 2025 года определена в размере 1 231,16 руб./Гкал с ростом 119,62%, по отношению к уровню декабря 2024 года (1 029,21 руб./Гкал).

Основную долю в расходах на производство тепловой энергии на коллекторах станции ТЭЦ-1 ПАО «Т Плюс» занимают расходы на технологическое топливо. Структура затрат тарифа на тепловую энергию показана на нижеследующей диаграмме:



Киров ТЭЦ-1

Динамика изменений групп расходов тарифа на тепловую энергию показаны на нижеследующей диаграмме:



Корректировка НВВ на 2025 год по итогам деятельности за 2023 год сложилось отрицательной и составила - 2 247,38 тыс. руб.

В результате тарифы на тепловую энергию на 2025 год на коллекторах станции ТЭЦ-1 филиала «Кировский» ПАО «Т Плюс» установлены в следующих размерах:

Тариф на тепловую энергию на коллекторах станций, руб./Гкал	II полугодие 2024	I полугодие 2025	II полугодие 2025	рост к декабрю 2024, %
ТЭЦ-1 в г. Киров	1 558,51	1 558,51	1 811,01	116,20

Тарифы на тепловую энергию в г. Киров

На территории города Кирова деятельность ведут 19 теплоснабжающих организаций, осуществляющих производство тепловой энергии или полный процесс теплоснабжения потребителей, а также 1 сетевая организация, осуществляющая деятельность по передаче тепловой энергии.

Основным поставщиком тепловой энергии в г. Кирове является ПАО «Т Плюс» (88,9% от общего объема потребления населением и 79,1% от общего объема потребления прочими потребителями). Кроме производства тепловой энергии на ТЭЦ, ПАО «Т Плюс» эксплуатирует, в том числе на основании концессионного соглашения, 20 котельных и 1217,6 км тепловых сетей (в однострубном исчислении). Также через тепловые сети ПАО «Т Плюс» до потребителей поставляется тепловая энергия, производимая на источниках теплоснабжения ООО «Газпром теплоэнерго Киров» и АО «Ново-Вятка».

Величина НВВ для расчета тарифов на 2025 год, производимой котельными ПАО «Т Плюс», определена в размере 508,0 млн. руб. (в т.ч. на реализацию инвестиционной программы за счет прибыли – 58,8 млн. руб.), с ростом по отношению к 2024 году 107,9%.

НВВ для расчета тарифов на услуги по передаче тепловой энергии по сетям ПАО «Т Плюс» на 2025 год, исходя из годовых показателей деятельности, составила 4 104,6 млн. руб. (в т.ч. на реализацию инвестиционной программы за счет прибыли – 769,3 млн. руб.), с ростом по отношению к 2024 г. 108,9%.

Суммарный размер тарифных источников финансирования инвестиционной программы ПАО «Т Плюс» на территории г. Кирова в 2025 году составил 1 201,8 млн. руб. (в т.ч. за счет прибыли – 828,1 млн. руб., амортизация – 373,7 млн. руб.), или со снижением к 2024 году на 3,8%.

Установленные на 2025 год тарифы на тепловую энергию, отпускаемую ПАО «Т Плюс» на территории г. Кирова, приведены в следующей таблице:

Наименование	Тариф, руб./Гкал	Индекс роста тарифа с 01.07.2025, % к тарифу по состоянию на 31.12.2024
ГОРОД КИРОВ		
Для населения (с НДС)		
с 01 января по 30 июня 2025 года	2 826,98	100,00
с 01 июля по 31 декабря 2025 года	3 166,78	112,02
Для прочих потребителей от ТЭЦ ПАО «Т Плюс» (без НДС)		
с 01 января по 30 июня 2025 года	2 254,79	100,00
с 01 июля по 31 декабря 2025 года	2 536,27	112,48
Для прочих потребителей от котельных ПАО «Т Плюс» (без НДС)		
с 01 января по 30 июня 2025 года	3 369,31	100,00
с 01 июля по 31 декабря 2025 года	3 612,65	107,22
Для прочих потребителей от котельных ООО «Газпром теплоэнерго Киров» (без НДС)		
с 01 января по 30 июня 2025 года	2 843,65	100,00
с 01 июля по 31 декабря 2025 года	3 203,24	112,65
Для прочих потребителей от котельной ООО «Ново-Вятка» (без НДС)		
с 01 января по 30 июня 2025 года	2 817,95	100,00
с 01 июля по 31 декабря 2025 года	3 088,44	109,60

Тарифы на тепловую энергию для потребителей в г. Кирово-Чепецк

Распоряжением Правительства Российской Федерации от 08.02.2021 №279-р муниципальное образование «Город Кирово-Чепецк» отнесено к ценовой зоне теплоснабжения. Утвержденной схемой теплоснабжения на 2025 определены 4 системы теплоснабжения, для каждой из которых установлены индикативные предельные уровни цен на тепловую энергию (далее – ИПУЦ). С учетом утвержденного Указом Губернатора Кировской области графика поэтапного равномерного доведения предельного уровня цены на тепловую энергию (мощность) до индикативного уровня на период с 2021 по 2026 годы установлены предельные уровни цен на тепловую энергию (далее – ПУЦ).

Кроме того, между муниципальным образованием «Город Кирово-Чепецк» и едиными теплоснабжающими организациями заключены соглашения об исполнении схемы теплоснабжения (далее – СИСТ), которые содержат дополнительные обязательства единых теплоснабжающих организаций об ограничении ПУЦ. Например, в действующем СИСТ по зоне деятельности филиала «Кировский» ПАО «Т Плюс», где отпускается основной объем тепловой энергии потребителям, в том числе населению, ПУЦ на период с 1 июля 2025 года ограничен величиной индекса платы граждан за коммунальные услуги (11,9%), увеличенной на 2,5%.

Размеры установленных ИПУЦ и ПУЦ и динамика их изменения представлены в нижеследующей таблице.

руб./Гкал (с НДС)

	Система теплоснабжения			
	№ 001 (для потребителей на коллекторах Кировской ТЭЦ-3 (неблочная часть))	№№ 001, 005 (для потребителей, в том числе население, подключенных к тепловым сетям ПАО «Т Плюс»)	№ 002 (для потребителей мкр. Каринторф, в том числе население)	№ 004 (для потребителей филиала «КЧХК» АО «ОХК «УРАЛХИМ» в городе Кирово-Чепецке)
1. ИПУЦ, руб./Гкал (с НДС)				
декабрь 2024 года	3 530,95	3 530,95	3 530,95	3 530,95
июль 2025 года	5 027,20	5 027,20	5 027,20	5 027,20
Рост, %	142,38	142,38	142,38	142,38
2. ПУЦ, руб./Гкал				
декабрь 2024 года	3 103,36	3 530,95	3 530,95	2 981,53
июль 2025 года	4 713,00	5 027,20	5 027,20	4 619,49
Рост, %	151,87	142,38	142,38	154,94
3. ПУЦ по СИСТ, руб./Гкал				
декабрь 2024 года	1 829,15	2 286,28	2 355,77	1 730,99
июль 2025 года	2 098,04	2 615,50	2 695,00	1 936,98
Рост, %	114,70	114,40	114,40	111,90

Значительный рост ИПУЦ обусловлен увеличением топливной составляющей на 23,8% за счет роста цен на топливо (природный газ) к 2024 году, а также увеличением составляющей капитальных затрат на 53,2% за счет роста расчетного значения прогнозной ключевой ставки Банка России с 8,4% до 16,52%.

Анализ тарифов на тепловую энергию, установленных теплоснабжающим организациям малой энергетики

На 2025 год тарифы на тепловую энергию установлены для теплоснабжающих организаций малой энергетики, осуществляющих деятельность на территории 211 муниципальных образований Кировской области посредством 713 котельных суммарной установленной тепловой мощностью 2969,4 Гкал/час и тепловыми сетями общей протяженностью 962,2 км в двухтрубном исчислении.

По результатам регулирования средневзвешенные величины тарифов на тепловую энергию для теплоснабжающих организаций малой энергетики в Кировской области (с учетом налога на добавленную стоимость) составили:

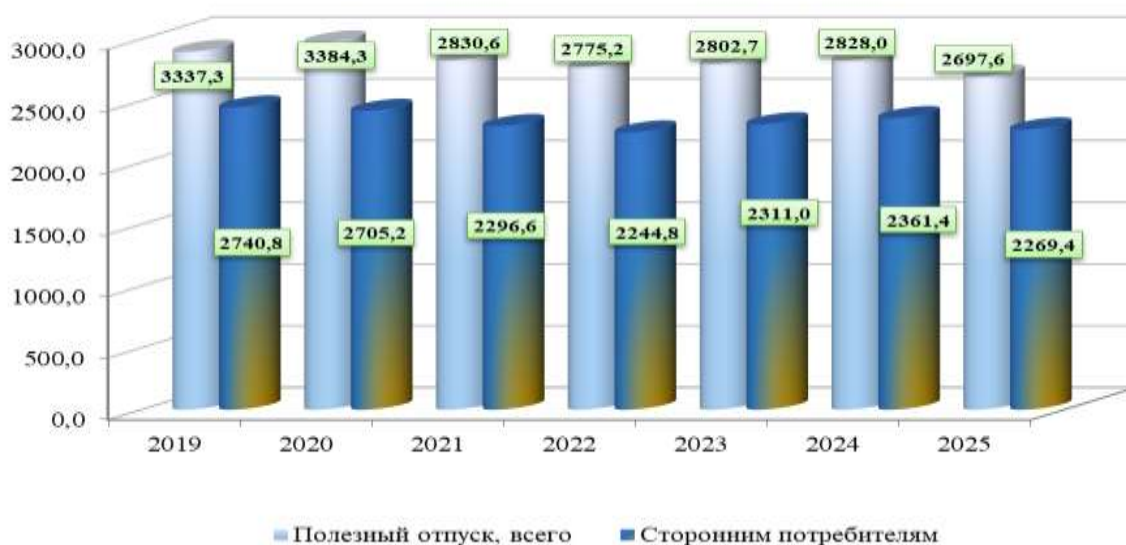
по состоянию на 31.12.2024 – 3 720,7 руб./Гкал;

по состоянию на 01.07.2025 – 4 249,2 руб./Гкал.

Индекс роста тарифов в среднем по теплоснабжающим организациям малой энергетики Кировской области с 01.07.2025 по сравнению с тарифом на 31.12.2024 составил 114,2%.

Динамика планового объема полезного отпуска тепловой энергии теплоснабжающих организаций малой энергетики представлена ниже.

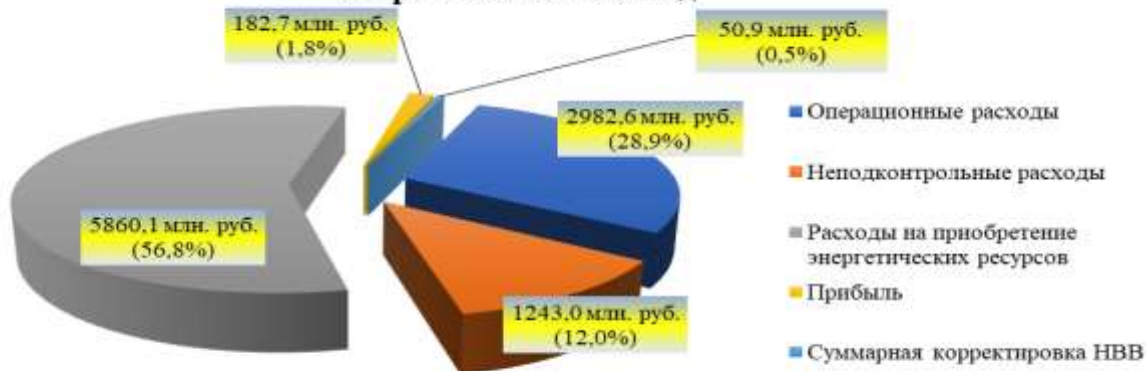
Динамика изменения плановых объемов полезного отпуска тепловой энергии, тыс. Гкал



Изменение объемов полезного отпуска на 2025 год обусловлено учетом при расчете тарифов динамики фактического полезного отпуска тепловой энергии за последние 3 года в соответствии с Методическими указаниями.

Ниже приведена структура затрат в целом по области, учтенная в тарифах теплоснабжающих организаций малой энергетики, на 2025 год.

Структура затрат теплоснабжающих организаций малой энергетики на 2025 год



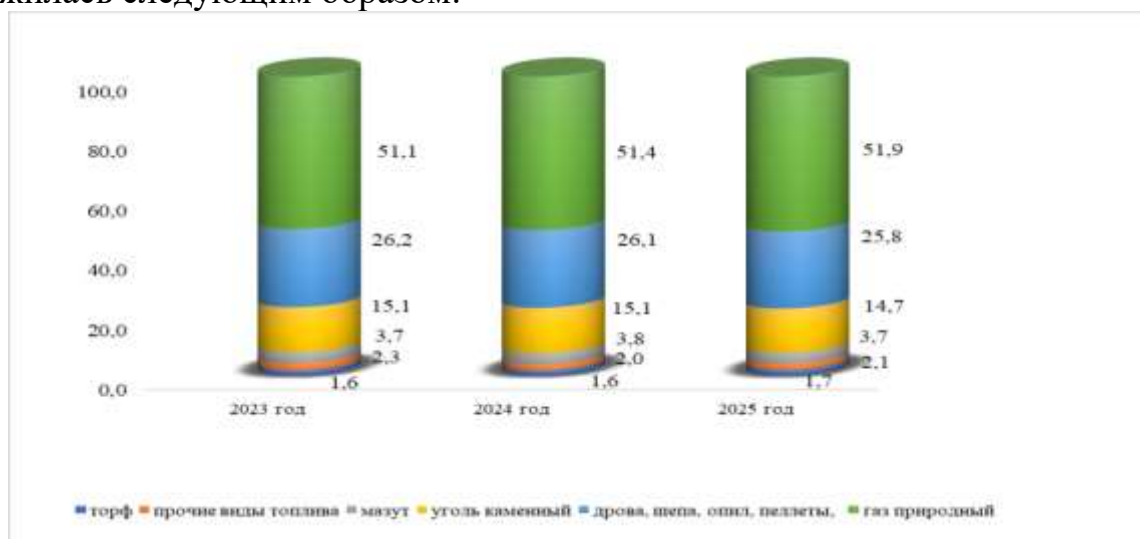
Структура планируемой НВВ на 2025 год не претерпела значительных изменений по сравнению с 2024 годом.

Наибольшую долю в структуре расходов занимают расходы на приобретение энергетических ресурсов – 56,8%, в том числе расходы на топливо - 75,9% от величины затрат на энергетические ресурсы.

Операционные расходы в структуре НВВ занимают 28,9%, в которых расходы на оплату труда персонала занимают 76,5%.

Неподконтрольные расходы в структуре НВВ составляют 12,0%, в составе которых основную долю занимают расходы на страховые взносы на обязательное социальное страхование – 52,7%, амортизация – 25,5%.

Структура используемого технологического топлива на территории Кировской области (без учета комбинированной выработки Кировского филиала ПАО «Т Плюс»), утвержденная тарифными решениями на 2025 год, сложилась следующим образом:



Преобладающими видами топлива являются природный газ, каменный уголь, дрова.

Структура топлива в 2025 году характеризуется по отношению к 2024 году незначительными изменениями.

В зависимости от используемого вида топлива средние тарифы на тепловую энергию (руб./Гкал с НДС) на 2025 год для теплоснабжающих организаций малой энергетики установлены в следующих размерах:

Вид топлива	Природный газ	Мазут	Каменный уголь	Торф	Дрова	Щепа	Пеллеты	Электрокотлы	Использованные два и более видов топлива
Средневзвешенный тариф в 2024 году, руб./Гкал	2 798,7	5 757,3	5 177,8	3 933,9	4 374,5	3 775,8	5 407,1	8 146,6	3 598,4
в том числе, топливная составляющая в 2024 году, руб./ Гкал	1 371,3	3 540,9	2 507,3	1 876,7	1 230,3	1 234,4	3 003,2	4 866,0	1 521,2
Средневзвешенный тариф в 2025 году, руб./Гкал	3 240,5	6 089,7	6 261,0	4 396,9	4 815,3	4 420,0	6 665,5	8 276,1	4 089,6
в том числе, топливная составляющая в 2025 году, руб./ Гкал	1 620,5	4 325,6	2 915,1	1 872,6	1 271,9	1 278,7	3 161,0	5 416,3	1 687,5
Индекс роста, %	115,8	105,8	120,9	111,8	110,1	117,1	123,3	101,6	113,6
Максимальный	13 595,8	7 053,6	9 912,6	4 396,9	19 942,1	5 025,9	6 989,2	8 446,8	13 763,6
Минимальный	1 727,7	5 448,2	2 667,3	4 396,9	2 412,3	2 570,2	5 845,1	7 672,0	1 406,2

Плата за подключение к системе теплоснабжения

В 2024 году Службой в соответствии с действующим законодательством проводилась экспертиза заявлений и расчетных материалов по установлению платы за подключение к системам теплоснабжения в отношении 9 теплоснабжающих организаций с дифференциацией по диаметрам строящейся сети, канальным и бесканальным методами прокладки. Принято 9 решений об установлении плат за подключение к системам теплоснабжения.

Плата за услуги по поддержанию резервной тепловой мощности при отсутствии потребления тепловой энергии для отдельных категорий (групп) социально значимых потребителей

В 2024 году Службой установлена плата за услуги по поддержанию резервной тепловой мощности при отсутствии потребления тепловой энергии для отдельных категорий (групп) социально значимых потребителей для ПАО «Т Плюс».

Тарифы на теплоноситель

В 2024 году Службой рассмотрено 1 заявление об установлении тарифов на теплоноситель в отношении ПАО «Т Плюс» (пос. Пригородный Кирово-Чепецкого района), 7 заявлений о корректировке тарифов на теплоноситель на 2025 год, в том числе в отношении: КОГУП «Облкоммунсервис» (пгт Светлополянск Верхнекамского района), ООО «Энерго Снабжающая Компания» (ЗАО Первомайский Кировской области), МКУП ЖКХ «Коммунальник» (пгт Восточный Омутнинский район), МУП «Кировские тепловые сети» (г. Киров), ПАО «Т Плюс» (г. Киров), ООО «СтройЖилКомплект» (Кирово-Чепецкий район).

Тариф на горячую воду в открытой системе теплоснабжения

В 2024 году Службой осуществлено 6 экспертиз по установлению (корректировке) тарифов на горячую воду в открытой системе теплоснабжения в отношении: ООО «Энерго Снабжающая Компания» на территории ЗАО Первомайский Кировской области, ПАО «Т Плюс» на территории г. Кирово-Чепецка, ПАО «Т Плюс» на территории Кирово-Чепецкого района, ООО «СтройЖилКомплект» на территории Кирово-Чепецкого района, ООО «Энергоресурс» на территории Юрьянского района.

2.3 Государственное регулирование в сфере газоснабжения

Специальная надбавка к тарифу на транспортировку газа

Специальные надбавки к тарифу на транспортировку газа по газораспределительным сетям АО «Газпром газораспределение Киров» на территории Кировской области установлены решением правления Службы от 29.01.2025 № 3/6-г-2025.

Программа газификации жилищно-коммунального хозяйства, промышленных и иных организаций Кировской области на 2022 – 2031 годы, в том числе программа «Газификация Кировской области по строительству и реконструкции газораспределительных сетей на 2025 год», финансируемая за счет средств специальных надбавок к тарифам на услуги по транспортировке газа по газораспределительным сетям, утверждена Указом Губернатора от 21.01.2022 № 8 (далее – Программа газификации).

Мероприятия, предусмотренные Программой газификации, для финансирования программ газификации направлены:

1. На осуществление перевода потребителей газа на использование природного газа и поддержание надёжного и безопасного газоснабжения существующих потребителей газа. Плановый размер мероприятий составляет 329 550,85 тыс. руб.

2. На осуществление догазификации газифицированных населённых пунктов Кировской области. Плановый размер мероприятий составляет 32 704,54 тыс. руб.

В результате, общая величина средств, предусмотренная Программой газификации за счёт средств специальных надбавок на 2025 год, составляет 362 255,39 тыс. руб.

Согласно решению правления РСТ Кировской области от 27.12.2024 № 49/10-г-2025 «Об установлении размера платы за технологическое присоединение газоиспользующего оборудования к сетям газораспределения и (или) стандартизированных тарифных ставок, определяющих ее величину, на 2025 год», плановые выпадающие доходы от применения платы за технологическое присоединение газоиспользующего оборудования к газораспределительным сетям потребителей с максимальным расходом газа, не превышающим 15 куб. метров в час, и намеревающихся использовать газ для целей предпринимательской (коммерческой) деятельности, и потребителей с максимальным расходом газа, не превышающим 5 куб. метров в час, и не намеревающихся использовать газ для целей предпринимательской (коммерческой) деятельности, определены в размере 29 840,38 тыс. руб.

Объём выпадающих доходов от применения платы за технологическое присоединение газоиспользующего оборудования с максимальным расходом газа, не превышающим 5 и 15 куб. метров в час за истекший 2023 год определен в размере (-23 160,76) тыс. руб.

Плановая сумма налога на прибыль на 2025 год, возникающего от применения специальных надбавок к тарифам на транспортировку газа, определена в размере 101 684,88 тыс. руб.

Неосвоенные средства АО «Газпром газораспределение Киров» на выполнение программы газификации, финансируемой за счет средств специальных надбавок, за предыдущие периоды составили 31 175,83 тыс. рублей и учтены как альтернативный источник финансирования Программы газификации.

В результате, валовая выручка, необходимая для расчёта специальной надбавки к тарифам на услуги по транспортировке газа по газораспределительным сетям АО «Газпром газораспределение Киров» на 2025 год, определена в размере 439 444,06 тыс. руб.

Средний расчётный тариф на услуги по транспортировке газа по газораспределительным сетям для конечных потребителей Кировской области на 2025 год составляет:

в I полугодии – 602,92 руб./тыс. куб. метров.

во II полугодии – 653,31 руб./тыс. куб. метров.

Расчет специальных надбавок к тарифам на транспортировку газа произведён исходя из планируемого объема поставки природного газа промышленным потребителям в размере 2 000,54 млн. куб. м.

В результате, с учетом пункта 12 Методических указаний специальные надбавки к тарифам на услуги по транспортировке газа на 2025 год определены в следующих размерах:

Группы конечных потребителей	I полугодие, руб./1000 куб. м	II полугодие, руб./1000 куб. м	Максимально возможная доля спец. надбавки к тарифу на трансп. газа, % (п. 12 МУ № 154-э/4)	Расчетная доля спец. надбавки к тарифам на транспортировку газа в I полугодии, %	Расчетная доля спец. надбавки к тарифам на транспортировку газа во II полугодии, %
Группа 1а (свыше 1 млрд. м3 газа в год)	-	-	50	-	
1-я группа (от 500 млн. м3 до 1 млрд. м3 газа в год включительно)	172,42	191,90	47	46,00	46,00
2-я группа (от 100 млн. м3 до 500 млн. м3 газа в год включительно)	172,42	191,90	45	45,00	45,00
3-я группа (от 10 млн. м3 до 100 млн. м3 газа в год включительно)	236,15	262,83	37	37,00	37,00
4-я группа (от 1 млн. м3 до 10 млн. м3 газа в год включительно)	350,32	390,10	35	34,00	34,00
5-я группа (от 100 тыс. м3 до 1 млн. м3 газа в год включительно)	350,32	390,10	35	33,00	33,00
6-я группа (от 10 тыс. м3 до 100 тыс. м3 газа в год включительно)	350,32	390,10	35	33,00	33,00
7-я группа (до 10 тыс. м3 газа в год включительно)	350,32	390,10	35	32,00	32,00

Отношение среднего размера специальной надбавки к среднему размеру тарифа на транспортировку газа по газораспределительным сетям для конечных потребителей (включая налог на прибыль организаций, возникающий от применения специальной надбавки) и составляет:

- в I полугодии – 204,80 руб./тыс.куб. метров (или 33,97%);
- во II полугодии – 228,68 руб./тыс.куб. метров (или 35,00%).

Розничные цены на природный газ, реализуемый населению

РСТ Кировской области проведена экспертиза расчетных материалов ООО «Газпром межрегионгаз Киров» об установлении розничных цен на природный газ, реализуемый населению в 2025 году.

Средняя розничная цена сформирована исходя из следующих составляющих:

- оптовая цена на природный газ, учтенная в соответствии с приказом ФАС России от 13.12.2024 № 1006/24 «Об утверждении оптовых цен на газ, добываемый ПАО «Газпром» и его аффилированными лицами, предназначенный для последующей реализации населению» в размере 4 814,00 руб./1000 куб. м с 1 января 2025 года, 5310,00 руб./1000 куб. м с 01 июля 2025 года.

- региональная составляющая розничной цены в размере 2 171,57 руб./ 1000 куб. м с 01.01.2025 и 2 379,61 руб./ 1000 куб. м с 01.07.2025, сложившаяся, в свою очередь, из:

- ✓ размера платы за снабженческо-сбытовые услуги в соответствии с проектом приказа ФАС России от 31.10.2022 № 775/22 «Об утверждении размера платы за снабженческо-сбытовые услуги, оказываемые потребителям поставщиками газа» для ООО «Газпром межрегионгаз Киров» на территории Кировской области» в размере 330,49 руб./ 1000 куб. м по группе «население»;

- ✓ тарифа на услуги по транспортировке газа по газораспределительным сетям АО «Газпром газораспределение Киров» по группе «население» на территории Кировской области 1 841,08 руб./1000 куб. м с 01.01.2025 и 2 049,12 руб./ 1000 куб. м с 01.07.2025 в соответствии приказом ФАС России от 13.12.2024 № 1005/24 «Об утверждении тарифов на услуги по транспортировке газа по газораспределительным сетям».

В результате, средняя розничная цена на природный газ для населения с 01.07.2025 определена в размере 9,23 руб./куб. м с НДС исходя из необходимой валовой выручки в размере 1 855 651,87 тыс. руб. с НДС.

Установленные на 2025 год розничные цены на природный газ, реализуемый населению, на 2025 год с учетом коэффициентов дифференциации (удельной сложности) по направлениям использования газа приведены в приложении № 3.

Розничные цены на сжиженный газ, реализуемый населению

Динамика объемов сжиженного газа, поставляемого населению на территории Кировской области, представлена в таблице:

Объем реализации газа, тонн	2021 (факт)	2022 (факт)	2023 (факт)	2024 (прогноз)	Расчет РСТ 2025 (план)
Газ сжиженный емкостной (газ из групповых газовых резервуарных установок)	2 043,42	1 814,55	1 587,63	1 355,59	1 124,98
Газ сжиженный емкостной (газ в резервуарные установки, принадлежащие населению (индивидуальные установки))	25,76	14,32	7,64	7,64	7,64
Газ сжиженный в баллонах с места промежуточного хранения (склада)	1 317,06	799,12	636,57	578,29	422,17
Газ сжиженный в баллонах с доставкой до потребителя	774,58	577,30	490,54	404,63	560,12
Всего потребление газа	4 160,82	3 205,29	2 722,38	2 346,14	2 114,92
Динамика, % (к предыдущему году)		77,04	84,93	86,18	90,14

Ежегодное снижение потребления сжиженного газа населением обусловлено поэтапным ростом числа домовладений, подключённых к сетям газоснабжения ООО «Газпром межрегионгаз Киров» в рамках бесплатной догазификации и реализации программы газификации Кировской области.

НВВ на плановый 2025 год определена в размере 374 686,31 тыс. руб., или с ростом 101,02 % к уровню НВВ 2024 года (370 888,51 тыс. руб.).

Основными причинами роста необходимой валовой выручки являются:

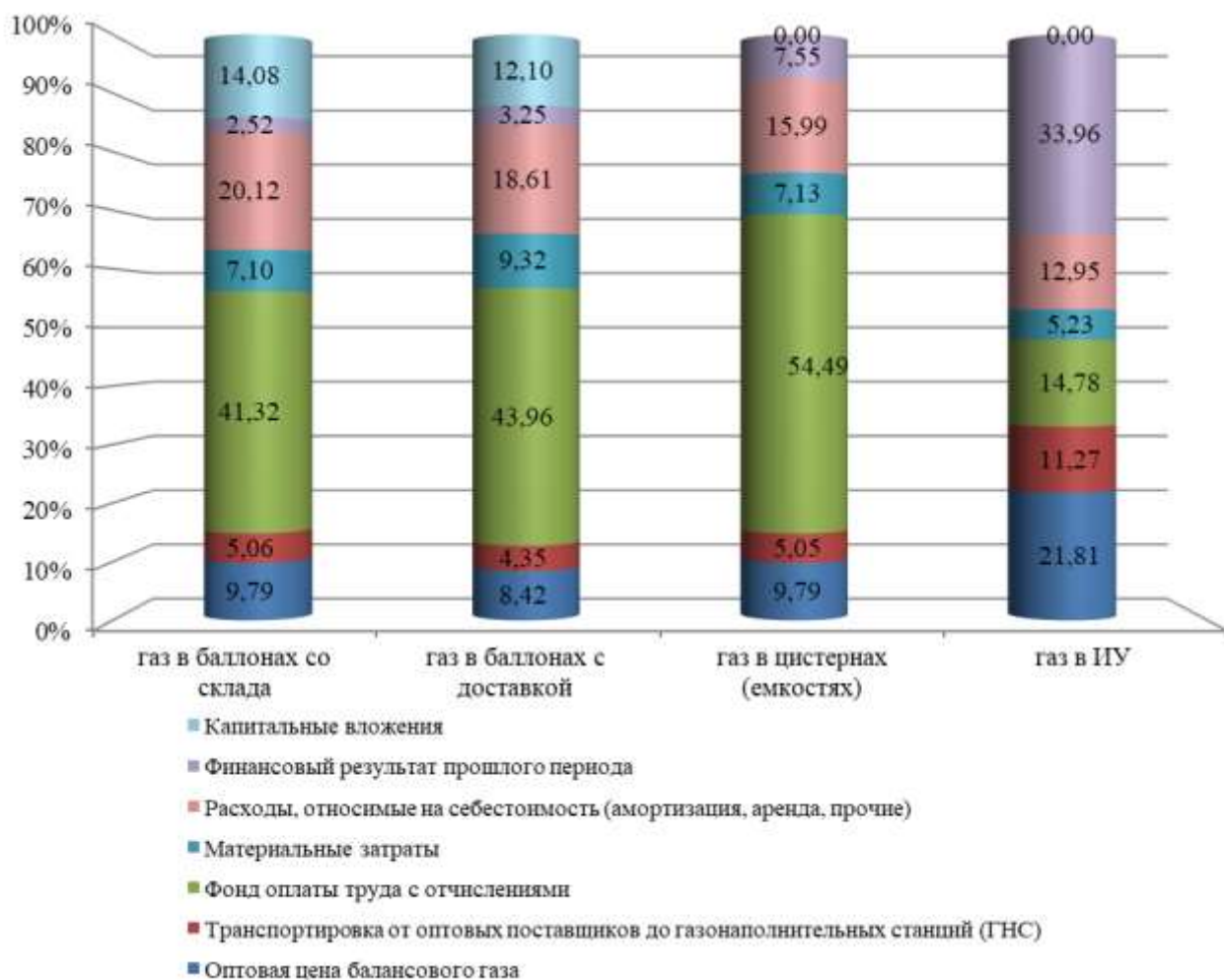
рост плановой оптовой цены на сжиженный газ на 2025 год на 36,79% (с 12 300,55 руб./тонну в 2024 году до 16 826,21 руб./тонну в 2025 году);

рост платы на транспортировку по ж/д путям на 13,27 % за тонну сжиженного газа по сравнению с 2024 годом;

учет в необходимой валовой выручке результатов деятельности за завершённый период 2023 год (убытки, полученные по регулируемому виду деятельности, превышения фактических эксплуатационных расходов, снижения объёмов реализации газа от плановых значений) – 19 972,21 тыс. руб.;

учет расходов на обновление обменного фонда газовых баллонов – 23 764,65 тыс. руб.

Структура затрат тарифов по категориям франкирования сжиженного газа представлена ниже.



В нижеследующей таблице приведены экономически обоснованные цены на сжиженный газ, а также цены с учётом стандарта уровня платы граждан за коммунальные услуги, фактически применяемые в отношении населения.

руб./кг с НДС.

№ п/п	Наименование продукции	Вид	2 полугодие 2024 года	1 полугодие 2025 года	2 полугодие 2025 года	Рост, %
1	Газ сжиженный ёмкостной (газ из групповых газовых резервуарных установок)	Тариф экономически обоснованный	274,82	206,34	206,34	75,08
		Тариф с учётом стандарта (МО «Город Киров»)	45,98	45,98	51,40	111,79
		Тариф с учётом стандарта (Кировская область)	45,27	45,27	50,61	111,80
2	Газ сжиженный ёмкостной (газ в резервуарные установки, принадлежащие населению (индивидуальные установки))	Тариф экономически обоснованный	77,61	77,61	92,57	119,28
		Тариф с учётом стандарта (МО «Город Киров»)	45,98	45,98	51,40	111,79
		Тариф с учётом стандарта (Кировская область)	45,27	45,27	51,61	114,00
3	Газ сжиженный в баллонах с места	Тариф экономически обоснованный	242,47	206,19	206,19	85,04

№ п/п	Наименование продукции	Вид	2 полугодие 2024 года	1 полугодие 2025 года	2 полугодие 2025 года	Рост, %
	промежуточного хранения (склада)	Тариф с учётом стандарта (МО «Город Киров», Кировская область)	53,05	53,05	59,31	111,80
4	Газ сжиженный в баллонах с доставкой до потребителя	Тариф экономически обоснованный	269,95	239,94	239,94	88,88
		Тариф с учётом стандарта (МО «Город Киров», Кировская область)	73,02	73,02	81,63	111,79

Плата за технологическое присоединение газоиспользующего оборудования к газораспределительным сетям

Плата за технологическое присоединение газоиспользующего оборудования к сетям газораспределения и (или) стандартизированных тарифных ставок, определяющих ее величину, на 2025 год установлены решением правления РСТ Кировской области от 27.12.2024 № 49/10-г-2025.

Для «льготных» категорий потребителей плата увеличена на 105,8% (плановый индекс потребительских цен) и установлена в следующих размерах:

а) в случае максимального расхода газа 15 куб. метров в час включительно, для Заявителей, намеревающихся использовать газ для целей предпринимательской (коммерческой) деятельности и расстояние от газоиспользующего оборудования до сети газораспределения с проектным рабочим давлением не более 0,3 МПа, измеряемое по прямой линии, составляет не более 200 метров:

для случаев, когда Заявителями выступают физические лица, в размере 87 068,98 руб., с учётом НДС;

для других случаев - 72 557,48 руб., НДС сверх указанной величины.

б) в случае максимального расхода газа 5 куб. метров в час включительно, для Заявителей, не намеревающихся использовать газ для целей предпринимательской (коммерческой) деятельности и расстояние от газоиспользующего оборудования до сети газораспределения с проектным рабочим давлением не более 0,3 МПа, измеряемое по прямой линии, составляет не более 200 метров:

для случаев, когда Заявителями выступают физические лица, в размере 61 981,30 руб., с учётом НДС;

для других случаев - 51 651,08 руб., НДС сверх указанной величины.

Плановое количество льготных подключений на 2025 год по отношению к 2024 году снизилось с 707 до 404 единиц и определено как среднее арифметическое значение от фактических данных по исполненным договорам о подключении за 2021 – 2023 годы.

Экономически обоснованная стоимость одного «льготного» подключения на 2025 год определена в размере 127,42 тыс. руб. без НДС, и по отношению к 2024 году (116,57 тыс. руб.) индекс роста составил 109,31%.

Выпадающие доходы от применения «льготной» платы на 2025 год определены в размере 29 840,38 тыс. руб. без НДС.

Стандартизированные тарифные ставки, определяющие величину платы за технологическое присоединение, дифференцируются исходя из состава мероприятий по технологическому присоединению, обусловленных диапазонами диаметров строящихся газопроводов, протяженностью и типами их прокладки, материалами труб, техническими характеристиками объектов сети газораспределения.

Также в течение 2024 года РСТ Кировской области было принято 20 решений по установлению платы за технологическое присоединение газоиспользующего оборудования к газораспределительным сетям акционерного общества «Газпром газораспределение Киров» по индивидуальному проекту на общую сумму 76 082,13 тыс. руб.

Технологическое присоединение газоиспользующего оборудования к газораспределительным сетям в рамках догазификации населенных пунктов Кировской области

Региональная служба по тарифам Кировской области ежеквартально проводит экспертизу заявленных АО «Газпром газораспределение Киров» расходов и утверждает размера экономически обоснованных расходов на выполнение мероприятий на осуществление технологического присоединения (далее - мероприятия по технологическому присоединению в рамках догазификации):

За отчетный 2024 год РСТ Кировской области проведена экспертиза заявленных АО «Газпром газораспределение Киров» расходов на выполнение мероприятий по технологическому присоединению в рамках догазификации за 4 квартал 2023 года и 1 – 3 кварталы 2024 года. Всего за период проанализированы фактические расходы по 8 483 объектам.

Фактические экономически обоснованные расходы АО «Газпром газораспределение Киров» за подключение (технологическое присоединение) в рамках догазификации Кировской области за анализируемый период определены в размере 3 360,34 млн. руб. без НДС, в том числе по источникам финансирования мероприятий:

за счет средств единого оператора газификации - 3 310,54 млн. руб.;

за счет иных средств (возмещенный НДС) – 0,0 млн. руб.;

за счет средств, полученных от применения специальных надбавок к тарифам на услуги по транспортировке газа по газораспределительным сетям акционерного общества «Газпром газораспределение Киров» на территории Кировской области – 49,80 млн. руб.

2.4. Государственное регулирование тарифов в сфере водоснабжения, водоотведения и в области обращения с твердыми коммунальными отходами

2.4.1. Государственное регулирование тарифов в сфере водоснабжения и водоотведения

По состоянию на 31.12.2024 на территории Кировской области государственное регулирование тарифов в сфере водоснабжения и водоотведения осуществляется в отношении 200 многоотраслевых ресурсоснабжающих организаций:

в сфере холодного водоснабжения на территории 234 муниципальных образований Кировской области оказывают услуги 177 организаций;

в сфере горячего водоснабжения на территории 37 муниципальных образований Кировской области оказывают услуги 42 организации;

в сфере водоотведения на территории 119 муниципальных образований Кировской области оказывают услуги 98 организаций.

В 2025 году услуга водоснабжения регулируемыми организациями осуществляется путем эксплуатации 1 883 скважин, сетей водоснабжения протяженностью 7 281,22 км. Для обеспечения водоотведения используется 246 канализационных насосных станций, 2 490,23 км канализационных сетей.

Для части ресурсоснабжающих организаций тарифы были установлены с применением метода индексации на долгосрочный период регулирования 2025-2029 годы, в связи с чем НВВ на 2025 год, формировалась методом экономически обоснованных расходов.

НВВ организаций и тарифы, установленные с применением метода индексации на иной долгосрочный период регулирования, корректировались с учетом отклонения фактических значений параметров регулирования тарифов, учитываемых при расчете тарифов (за исключением долгосрочных параметров регулирования тарифов), от их плановых значений.

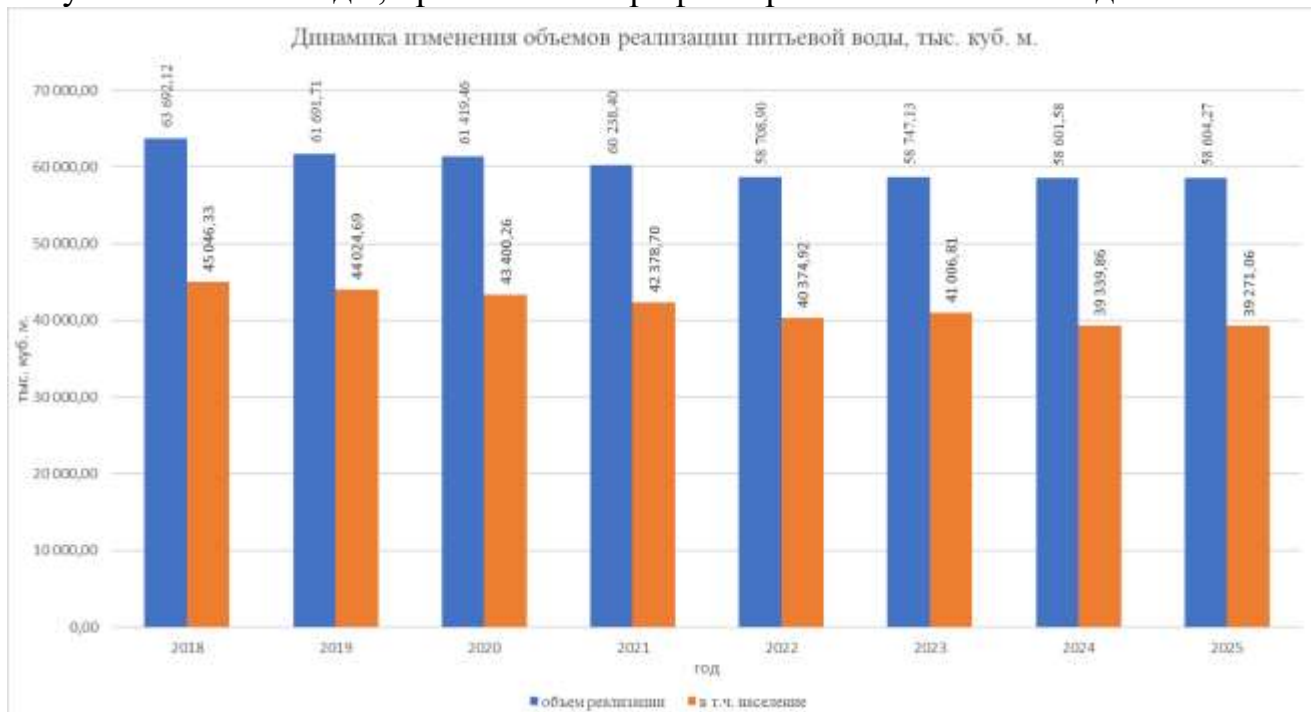
Корректировка операционных расходов на 2025 год осуществлялась с учетом планового ИПЦ на 2025 г., а также скорректированного ИПЦ 2024 года в соответствии с прогнозом социально-экономического развития Минэкономразвития России.

Расходы на приобретение энергетических ресурсов определялись с учетом:

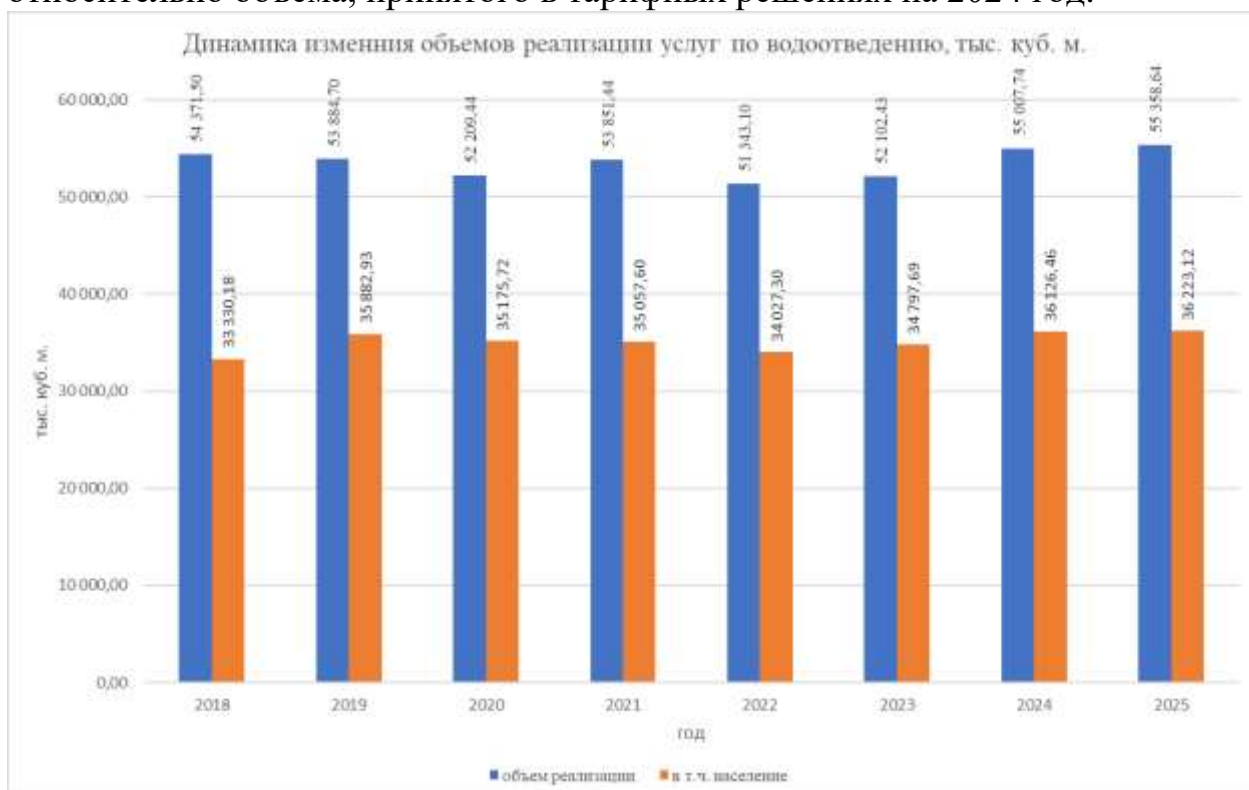
- удельного расхода электрической энергии, установленного на долгосрочный период регулирования;
- объема реализации коммунальной услуги на период регулирования (в соответствии с утвержденной на долгосрочный период регулирования производственной программой регулируемой организации);
- расчетной цены на электрическую энергию на период регулирования.

Неподконтрольные расходы определялись исходя из фактического документально подтвержденного экономически обоснованного размера неподконтрольных расходов на период регулирования.

Общий объем полезного отпуска в сфере водоснабжения в тарифных решениях на 2025 год составил 96 543,29 тыс. м³, в том числе питьевой воды – 58 604,27 тыс. м³, из них населению – 39 271,06 тыс. м³. Объем питьевой воды увеличился в целом на 2,69 тыс. м³ (+0,005%) относительно объема полезного отпуска питьевой воды, принятого в тарифных решениях на 2024 год.



Общий объем реализации услуги водоотведения в тарифных решениях на 2025 год составил 55 358,64 тыс. м³, в том числе населению – 36 223,12 тыс. м³, или увеличился в целом на 350,9 тыс. м³ (+0,64%) относительно объема, принятого в тарифных решениях на 2024 год.

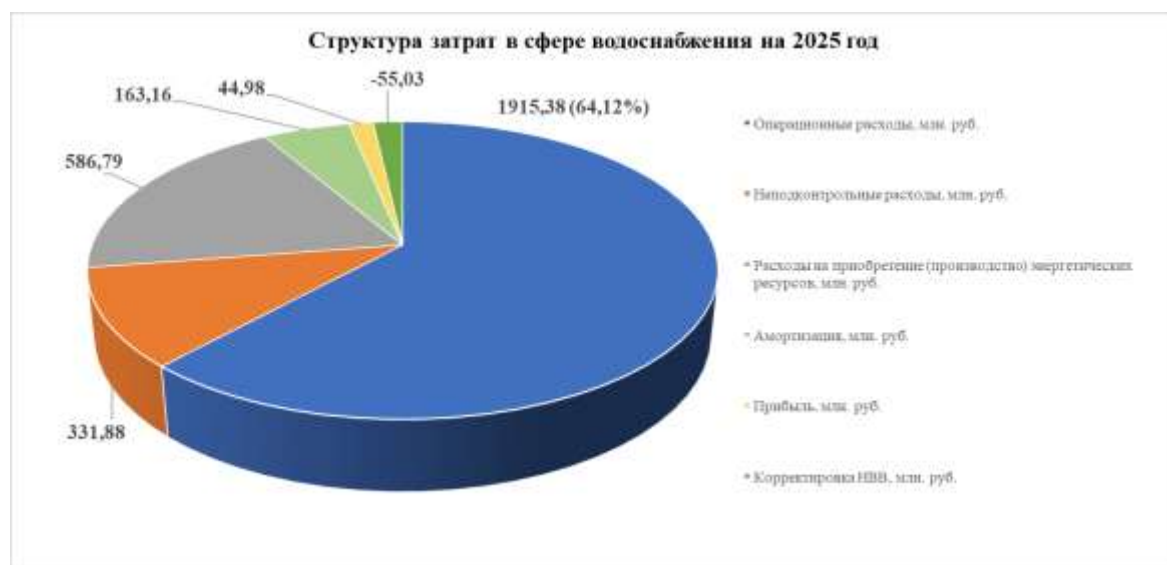


НВВ регулируемых организаций (с календарной разбивкой) на 2025 год составила 5 640,22 млн. руб. с учетом НДС, в том числе в сфере:

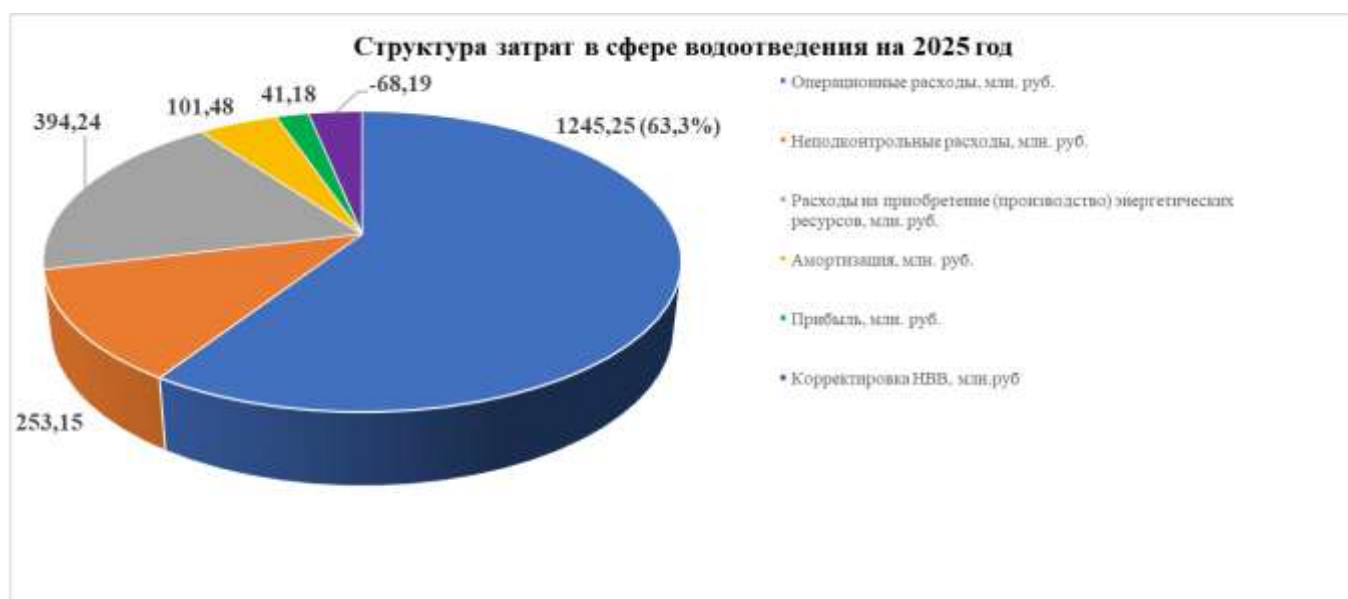
- водоснабжения – 3 389,07 млн. руб.;
- водоотведения – 2 251,15 млн. руб.

Условный экономический эффект от тарифного регулирования в сфере водоснабжения и водоотведения составил 1 844,41 млн. руб.

В структуре НВВ в сфере водоснабжения максимальная доля приходится на операционные расходы, основную часть которых занимают расходы на заработную плату и отчисления на социальные нужды – 65,63% и расходы на ремонт инженерной инфраструктуры – 9,28%.



В структуре НВВ в сфере водоотведения максимальная доля также приходится на операционные расходы, основную часть которых занимают расходы на заработную плату и отчисления на социальные нужды – 73,71% и расходы на ремонт инженерной инфраструктуры – 5,71%.



В общей доле расходов неподконтрольные расходы в сфере водоснабжения занимают 11,11%, в сфере водоотведения – 12,87%. В составе неподконтрольных расходов, как в сфере водоснабжения, так и в сфере водоотведения основную часть занимают расходы на оплату товаров (работ, услуг), приобретаемых у других организаций, осуществляющих регулируемые виды деятельности, химические реагенты, расходы по сомнительным долгам, а также расходы на уплату налогов и арендных платежей.

Затраты на покупку электрической энергии для работы основного и вспомогательного технологического оборудования, обеспечивающего устойчивое и безопасное функционирование объектов системы водоснабжения, водоотведения и очистки сточных вод, занимают в структуре затрат в 2025 году в сфере водоснабжения – 19,64%, в сфере водоотведения 20,04%.

Кроме того, при формировании тарифов на 2025 год учтены:

- корректировка, связанная с отклонением фактических значений показателей надежности и качества объектов водоснабжения и водоотведения за 2023 год от плановых значений показателей;
- исключены не освоенные операционные расходы за прошедший долгосрочный период регулирования (2019-2023 годы);
- исключены не использованные средства, полученные от сбора платы за негативное воздействие на работу централизованной системы водоотведения.

Общими основными факторами, влияющими на величину тарифов в сфере водоснабжения и водоотведения, являются:

- уровень энергоемкости установленного оборудования и величина тарифов на электроэнергию (в зависимости от уровня напряжения), учитывая удельный вес данной статьи в структуре затрат;
- эффективность использования производственных мощностей объектов водоснабжения и водоотведения;
- объемы реализации воды и приема сточных вод;
- количество, протяженность инфраструктуры, степень изношенности сетей и оборудования, что влияет на размер затрат, необходимых для поддержания систем водоснабжения и водоотведения в рабочем состоянии для обеспечения качественного и надежного предоставления услуги;
- ввод в эксплуатацию новых или модернизированных объектов;
- наделение статусом гарантирующей организации.

По результатам регулирования средневзвешенные величины экономически обоснованных тарифов (с учетом НДС) по Кировской области составили:

Вид услуг	Тариф на 31.12.2024, руб./м ³	Тариф с 01.07.2025, руб./м ³	Индекс роста тарифов (гр. 3/2), %
1	2	3	4
Питьевое водоснабжение	49,97	55,33	110,73
Техническая вода	7,38	7,44	100,81
Водоотведение	39,29	42,50	108,17

Рост средневзвешенных тарифов в сфере водоснабжения и водоотведения с 01.07.2025 обусловлен следующими основными факторами:

- прогнозный индекс потребительских цен (ИПЦ) на 2025 год – 5,8%;
- увеличение расчетного фонда оплаты труда за счет роста ставки рабочего первого разряда до уровня МРОТ (с 01.01.2025 г. на 16,6%), в том числе связанных с принятием Правительством Российской Федерации постановления Правительства Российской Федерации от 17.12.2024 № 1810 «О внесении изменений в некоторые акты Правительства Российской Федерации» о пересмотре операционных расходов;
- увеличение прогнозных цен на электроэнергию на 109,7% в связи с ростом оптовых цен на электроэнергию и услуг по передаче электроэнергии;
- возможность обеспечения получения организациями необходимой валовой выручки, учтенной при расчете тарифов, в течение календарного года при условии сохранения величины тарифов в 1-м полугодии на уровне установленных по состоянию на 31.12.2024 и индексации тарифов только с 01.07.2025.

Средние экономически обоснованные тарифы на питьевую воду и водоотведение на 2025 год и их изменение по муниципальным районам и городским округам с 01.07.2025 приведены в Приложении № 4.

Независимо от ежегодного роста экономически обоснованных тарифов на водоснабжение и водоотведение, население оплачивает коммунальные услуги в пределах установленных индексов изменения размера платы граждан за коммунальные услуги, а разница по возмещению части недополученных доходов ресурсоснабжающим организациям в связи с пересмотром размера подлежащей внесению платы граждан за коммунальные услуги при приведении в соответствие с утвержденными в установленном порядке предельными индексами компенсируется из областного бюджета Кировской области.

Средние тарифы на услуги питьевого водоснабжения и водоотведения для населения на 2025 год и их изменение по муниципальным районам и городским округам с 01.07.2025 с учетом установленных стандартов уровня платежей населения приведены в Приложении №5.

В 2024 году проводилась оценка доступности тарифов регулируемых организаций для потребителей в рамках согласования проектов инвестиционных программ в сфере водоснабжения и водоотведения.

Утвержденными на 2025 год 18 инвестиционными программами в сфере водоснабжения и водоотведения плановый объем инвестиций составляет:

Вид деятельности	Всего, млн. руб.	в том числе:			
		амортизация	прибыль	плата за подключение	плата за негативное воздействие на канализационные сети
Кировская область					
Водоснабжение	208,32	171,15	2,97	34,20	-
Водоотведение	252,62	51,21	7,23	26,47	167,71
Итого	460,94	222,36	10,20	60,67	167,71
в том числе МУП «Водоканал» г. Киров:					
Водоснабжение	191,94	157,74	-	34,20	-
Водоотведение	242,74	48,64	-	26,47	167,63
Итого	434,68	206,38	-	60,67	167,63

На основании утвержденных инвестиционных программ расходы на реализацию инвестиционных мероприятий за счет тарифных источников (амортизация, прибыль на капитальные вложения) на 2025 год предусмотрены тарифными решениями в размере 190,2 млн. руб., в т.ч. 132,3 млн. руб. в сфере водоснабжения и 57,9 млн. руб. в сфере водоотведения.

Кроме того, в 2024 году рассмотрено:

- 20 заявлений органов местного самоуправления в целях проведения конкурсов на право заключения концессионных соглашений;

- 24 проекта концессионных соглашений в отношении объектов водоснабжения и водоотведения, из них согласовано 9 проектов, по 15 проектам отказано в согласовании;

- 10 заявлений об утверждении тарифов на подключение (технологическое присоединение) к централизованным системам водоснабжения и водоотведения;

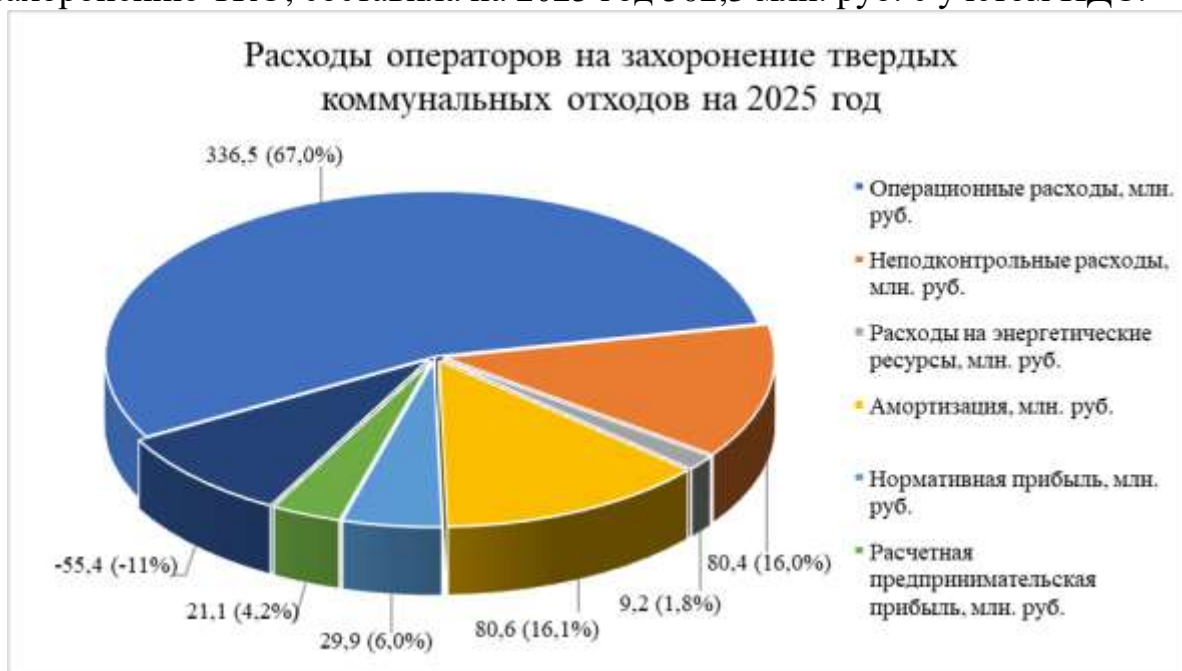
- 225 отчетов о выполнении производственных программ за 2023 год. В результате, в связи с отклонением фактических значений показателей надежности и качества объектов водоснабжения и водоотведения от плановых при установлении (корректировке) тарифов на 2025 год учтена сумма отрицательной корректировки в размере 56,18 млн. рублей, (в том числе водоснабжение – 49 млн. руб., водоотведение – 7,18 млн. руб.).

2.4.2. Государственное регулирование тарифов в области обращения с твердыми коммунальными отходами

В сфере обращения с ТКО на 2025 год установлены тарифы для 15 организаций, в том числе тарифы на захоронение ТКО для 14 операторов, эксплуатирующих объекты размещения ТКО (полигоны), включенные в территориальную схему обращения с отходами, в том числе с ТКО, на территории Кировской области, утверждённую распоряжением министерства охраны окружающей среды Кировской области (далее – Территориальная схема), и единый тариф на услугу регионального оператора по обращению с ТКО АО «Куприт».

В соответствии с Территориальной схемой на 2025 год планируемая масса ТКО определена на уровне 281,84 тыс. тонн. Масса ТКО по каждому

оператору на 2025 год определена в соответствии с Территориальной схемой. НВВ регулируемых организаций, осуществляющих деятельность по захоронению ТКО, составила на 2025 год 502,3 млн. руб. с учетом НДС.



При установлении тарифов на услуги по захоронению ТКО в структуре совокупных расходов операторов по захоронению ТКО максимальную долю занимают операционные расходы (67%), основную часть которых составляют производственные расходы (на заработную плату с отчислениями на социальные нужды, на горюче-смазочные материалы, содержание в надлежащем состоянии техники, используемой для захоронения ТКО, и ремонт основных средств).

В общей доле расходов неподконтрольные расходы составляют 16,1%, в том числе расходы по плате за негативное воздействие на окружающую среду при размещении ТКО – 33,8% от величины неподконтрольных расходов.

Нормативная прибыль в составе расходов операторов по захоронению ТКО составляет 6,0%. В соответствии с Инвестиционной программой по созданию объекта коммунально-бытового назначения «Межмуниципальный полигон твердых коммунальных отходов для Свечинского и Шабалинского районов Кировской области» АО «Вятавтодор» на 2022-2026 годы, при формировании тарифа на захоронение ТКО для АО «Вятавтодор» на 2025 год учтены расходы из прибыли в размере 41,9 млн. руб. с НДС.

Тарифное регулирование регионального оператора на 2025 год

Статусом регионального оператора по обращению с ТКО на территории Кировской области наделено акционерное общество «Куприт» (далее – АО «Куприт»), зоной деятельности которого является вся территория Кировской области.

Единые экономически обоснованные тарифы на услугу регионального

оператора по обращению с ТКО утверждены для АО «Куприт»:

- с 01.01.2025 по 30.06.2025 в размере 997,76 руб. за куб. метр (на уровне тарифа, действовавшего по состоянию на 31.12.2024);

- с 01.07.2025 в размере 1 099,64 руб. за куб. метр (с ростом 110,2% к тарифу, действующему на 31.12.2024).

При определении тарифов на услугу регионального оператора АО «Куприт» по обращению с ТКО на 2025 год учтен объем образования отходов 2 509,33 тыс. м³ ТКО.

При формировании тарифа на услугу регионального оператора по обращению с ТКО – АО «Куприт» на 2025 год общая НВВ регионального оператора по обращению с ТКО составила 2 631,5 млн. руб.

Структура затрат регионального оператора по обращению с ТКО АО «Куприт» на 2025 год



Основными составляющими НВВ на 2025 год при формировании тарифов на услугу регионального оператора по обращению с ТКО являются:

- расходы на захоронение ТКО – 19,1% в структуре НВВ. Расходы определены исходя из массы захоронения ТКО и тарифов, утвержденных РСТ Кировской области, для регулируемых организаций;

- расходы на сбор и транспортирование ТКО – 66,1%. Расчет расходов на транспортирование ТКО на 2025 год осуществлен путем индексации расходов на транспортирование ТКО, утвержденных на 2024 год (1 644,99 млн. руб.) на ИПЦ на 2025 год, с учетом коэффициента 0,999, учитывающего изменение среднего плеча транспортирования в 2025 году по сравнению с 2024 годом (среднее плечо в 2025 году составляет 88,66 км, в 2024 км – 88,75 км).

- расходы на заключение и обслуживание договоров с собственниками твердых коммунальных отходов и операторами по обращению с ТКО – 10,3%. Указанные расходы включают расходы на оплату труда с отчислениями на социальные нужды персонала, расходы на оплату услуг ОАО «ЭнергосбыТ

Плюс» (расчет и начисление платы за коммунальную услугу по обращению с ТКО потребителям - физлицам, прием и учет оплаты, обработка поступивших платежей и платежных документов), расходы на приобретение контейнеров и бункеров, и прочие расходы, необходимые для осуществления текущей деятельности организации. Расходы на приобретение контейнеров и бункеров и их содержание определены в размере – 85,3 млн. руб. с учетом НДС;

- сбытовые расходы регионального оператора – 2,7%. Определены в размере 3% от НВВ, установленной на предыдущий период регулирования;

- расчетная предпринимательская прибыль – 0,5%;

- корректировка НВВ, осуществляемой с целью учета отклонения фактических значений параметров расчета тарифов от значений, учтенных при установлении тарифов на предыдущие годы – 1,3% в структуре НВВ.

Основными причинами, влияющими на величину единого тарифа на услугу регионального оператора по обращению с ТКО, являются особенности Кировской области в части низкой плотности населения, большой протяженности между населенными пунктами, что существенно влияет на среднюю протяженность транспортного плеча между образователями отходов и местами захоронения отходов, а также низкий объем образования ТКО (учитывая высокую долю условно постоянных расходов в общих расходах регионального оператора).

Условный экономический эффект от регулирования в сфере обращения с ТКО на 2025 год составил 598,54 млн. руб., в т.ч. от регулирования регионального оператора – 433,5 млн. руб.

2.5 Государственное регулирование тарифов на перевозку пассажиров

2.5.1. Государственное регулирование тарифов на перевозку пассажиров железнодорожным транспортом в пригородном сообщении

На территории Кировской области услуги по перевозке граждан железнодорожным транспортом в пригородном сообщении в 2024 году оказывали три пассажирские компании: АО «Волго-Вятская пригородная пассажирская компания» (далее – АО «ВВППК»), АО «Содружество» и АО «Северная пригородная пассажирская компания» (далее – АО «СППК»). АО «СППК» оказывала услуги по перевозке пассажиров по маршруту Шарья-Свеча-Шарья по март 2024 года и в настоящее время оказание услуги по перевозке пассажиров по данному маршруту прекращено.

Предельные максимальные тарифы на перевозку пассажиров железнодорожным транспортом в пригородном сообщении на 2025 год установлены решениями правления Службы.

Величина пассажирооборота по пригородным пассажирским компаниям определена на уровне 164 617,8 тыс. пасс. км., в том числе:

Динамика пассажирооборота пригородных пассажирских компаний в Кировской области



Расходы пассажирских компаний включают в себя: расходы на оплату услуг по использованию инфраструктуры железнодорожного транспорта общего пользования ОАО РЖД»; расходы по договорам аренды с ОАО «РЖД»; собственные прямые расходы компании; прибыль.

Необходимая валовая выручка регулируемых организаций на 2025 год составила:

- АО «ВВППК» – 838,446 млн. руб.;
- АО «Содружество» – 50,417 млн. руб.

Динамика себестоимости услуг по перевозке пассажиров железнодорожным транспортом в пригородном сообщении



Максимальную долю в совокупных расходах пригородных компаний занимают расходы по обеспечению перевозок, формируемые в соответствии с утвержденными ФАС России ставками платы по использованию инфраструктуры ОАО «РЖД» и ставками платы за пользование, обслуживание и все виды ремонта арендуемого у ОАО «РЖД» подвижного состава (АО «ВВПК» - 67,4%, АО «Содружество» - 68,5%). Таким образом, размер экономически обоснованных тарифов пригородных компаний в наибольшей степени зависит от ставок по договорам аренды, связанным с использованием, управлением, эксплуатацией и всеми видами обслуживания и ремонта подвижного состава, принадлежащего ОАО «РЖД».

Собственные расходы пригородных пассажирских компаний составляют от 29,5% - АО «СППК», до 31,1% - АО «ВВПК».

На 2025 год в НВВ пригородных пассажирских компаний учтен предельный минимальный уровень рентабельности в размере 1% от суммы прямых производственных затрат. Инвестиционные программы отсутствуют.

Большую часть затрат составляют условно-постоянные расходы, не зависящие от пассажирооборота и определяемые величиной транспортной работы в договорах на организацию транспортного обслуживания населения железнодорожным транспортом общего пользования в пригородном сообщении.



Таким образом, основным фактором, определяющим изменение экономически обоснованных тарифов на проезд пассажиров в пригородном сообщении в 2023-2025 годах, является прирост условно-постоянных расходов, обусловленный увеличением транспортной работы и ростом расходов на обеспечение исполнения требований Федерального закона от 09.02.2007 № 16-ФЗ «О транспортной безопасности».

Экономически обоснованные тарифы и тарифы, оплачиваемые пассажирами, за услуги по перевозке пассажиров железнодорожным транспортом в пригородном сообщении, установлены в следующих размерах:

Вид тарифа	Зона	АО «Содружество»		АО «ВВППК»	
		2024 г.	2025 г.	2024 г.	2025 г.
Оплачиваемый пассажирами, руб./зону	1-2	30	32	32	34
	3-4	29	31	31	32
	5-8	-	-	29	31
	9	-	-	28	29
	10	-	-	27	29
	11-15	-	-	26	28
	16	-	-	26	27
	17-18	-	-	23	24
	19-20	-	-	20	21

Вид тарифа	АО «Содружество», руб./зону		АО «ВВППК», руб./зону	
	2024 г.	2025 г.	2024 г.	2025 г.
Экономически обоснованный тариф, руб./зону	36,22	38,55	52,93	56,25

Тарифы на перевозки пассажиров железнодорожным транспортом в пригородном сообщении на территории Кировской области, осуществляемые АО «Содружество», в вагонах повышенной комфортности по маршруту следования Казань - Кизнер - Казань дополнительно к установленным зонным тарифам, применяются в следующих размерах:

- 90 рублей в вагоне 1 класса;
- 60 рублей в вагоне 2 класса.

Величина экономически обоснованного тарифа по ОАО «ВВППК» увеличена на 6,3%, по АО «Содружество» увеличена на 6,4% по отношению к соответствующим тарифам, действующим в декабре 2024 года.

Тарифы на перевозки пассажиров железнодорожным транспортом в пригородном сообщении на территории Кировской области установлены на 2025 год с учетом соблюдения принципа доступности услуги для населения.

Себестоимость поездки в 2023-2025 гг., как и в прошлые годы, превышает стоимость билета, которую оплачивает пассажир. Для обеспечения безубыточности перевозочного процесса в области предусмотрен механизм бюджетной компенсации пригородной пассажирской компании недополученных доходов, возникающих в связи с государственным регулированием тарифов. Выпадающие доходы пригородных пассажирских компаний компенсируются из регионального бюджета.

Условная экономия от государственного регулирования тарифов на перевозки пассажиров железнодорожным транспортом в пригородном сообщении при установлении тарифов на 2025 год составила 48,6 млн. руб.: в том числе по АО «Содружество» – 16,7 млн. руб., по АО «ВВППК» – 31,9 млн. руб.

2.5.2. Государственное регулирование тарифов на перевозку пассажиров, ручной клади и багажа в автомобильном и электрифицированном транспорте городского и пригородного сообщения на территории Кировской области

В рамках полномочий РСТ Кировской области осуществляет регулирование тарифов на перевозку пассажиров и багажа автомобильным транспортом в городском и пригородном сообщении, а также наземным электрическим транспортом в городском сообщении.

Решением правления региональной службы по тарифам Кировской области от 21.05.2024 № 17/1-тр-2024 утверждены и введены в действие с 01.06.2024 тарифы на проезд пассажиров в автомобильном и электрифицированном транспорте городского сообщения и автомобильном транспорте пригородного сообщения на территории Кировской области. Решение принято на основании расчетных материалов, предоставленных перевозчиками, и экономической экспертизы, проведенной на основании Методических рекомендаций по расчету экономически обоснованной стоимости перевозки пассажиров и багажа в городском и пригородном

сообщении автомобильным и городским наземным электрическим транспортом общего пользования, утвержденных распоряжением Минтранса России от 18.04.2013 № НА-37-р (далее – Методические рекомендации).

Предложения перевозчиков об увеличении тарифов на проезд в городском сообщении составляли от 52,68 до 65,85 руб. за одну поездку.

Число перевозимых пассажиров автотранспортными предприятиями, оказывающими услуги по перевозке пассажиров в городском сообщении определено на уровне 49 433,4 тыс. чел. Пассажирооборот автотранспортных предприятий, оказывающих услуги по перевозке пассажиров в пригородном сообщении определен на уровне 81 225,1 тыс. пасс-км.

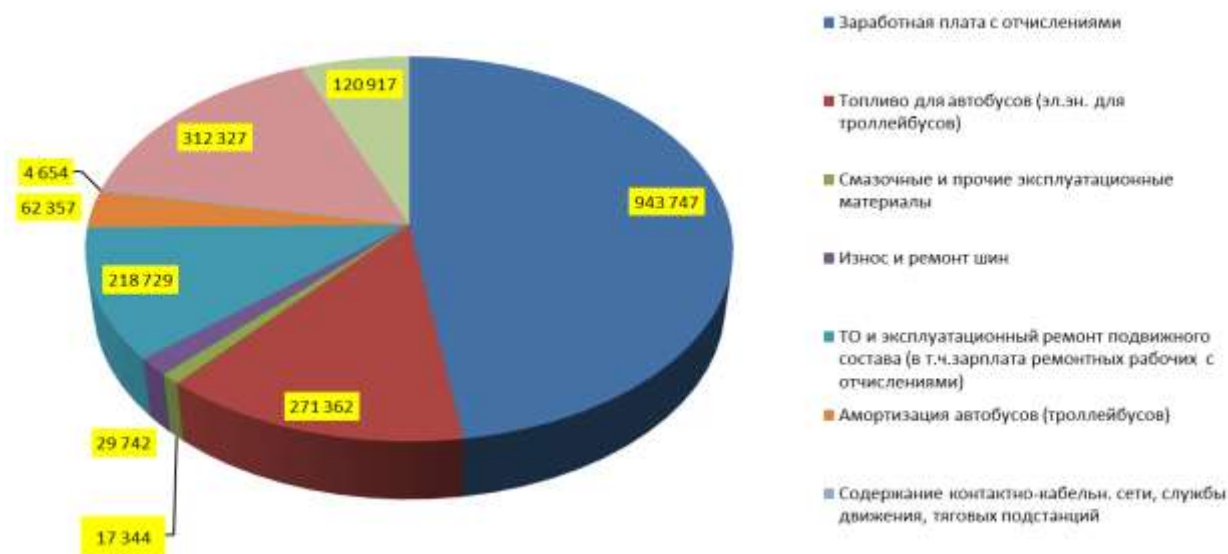
В соответствии с Методическими рекомендациями при формировании тарифов расходы по основным статьям затрат (зарплата, ГСМ, электроэнергия, шины, ремонт, общехозяйственные расходы) определены на основании норм и нормативов, установленных действующим законодательством, и прогнозных цен по элементам затрат, с учетом определяемых маршрутной сетью показателей работы предприятия, таких как совокупный пробег и совокупные машино-часы работы транспорта.

Расходы из прибыли определены с учетом минимально возможной рентабельности оборота.

Необходимая валовая выручка автотранспортных организаций на 2024 год составила 2 451,9 млн. руб., в том числе:

- в городском сообщении – 1 981,2 млн. руб.
- в пригородном сообщении – 470,7 млн. руб.

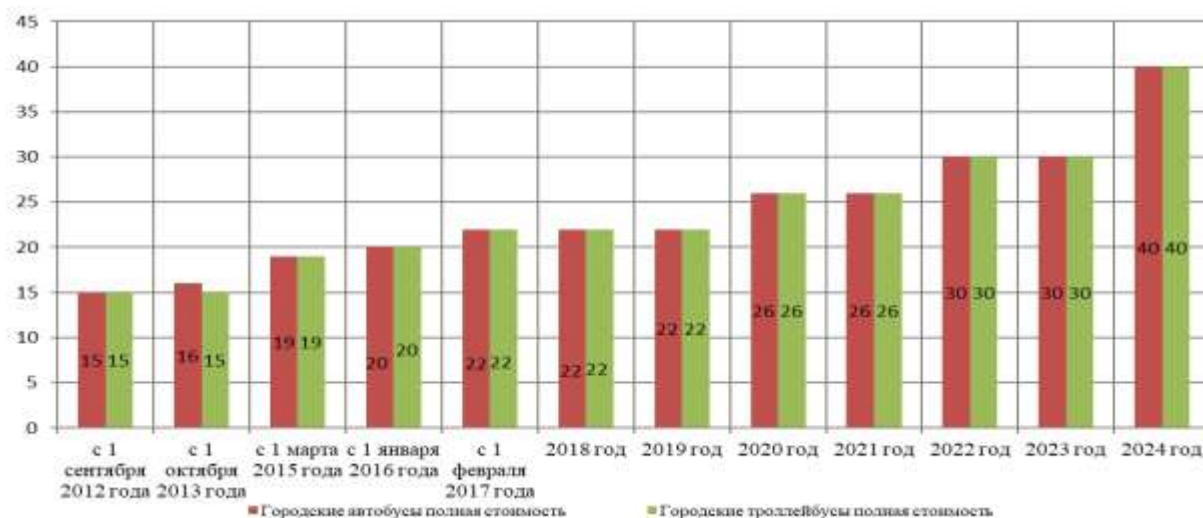
Структура единого тарифа на услуги по перевозке пассажиров электрифицированным и автомобильным транспортом в городском сообщении на 2024 год, тыс. руб.



Предельный максимальный тариф на перевозку пассажиров и багажа автомобильным транспортом в городском сообщении и городским наземным электрическим транспортом на территории Кировской области установлен в

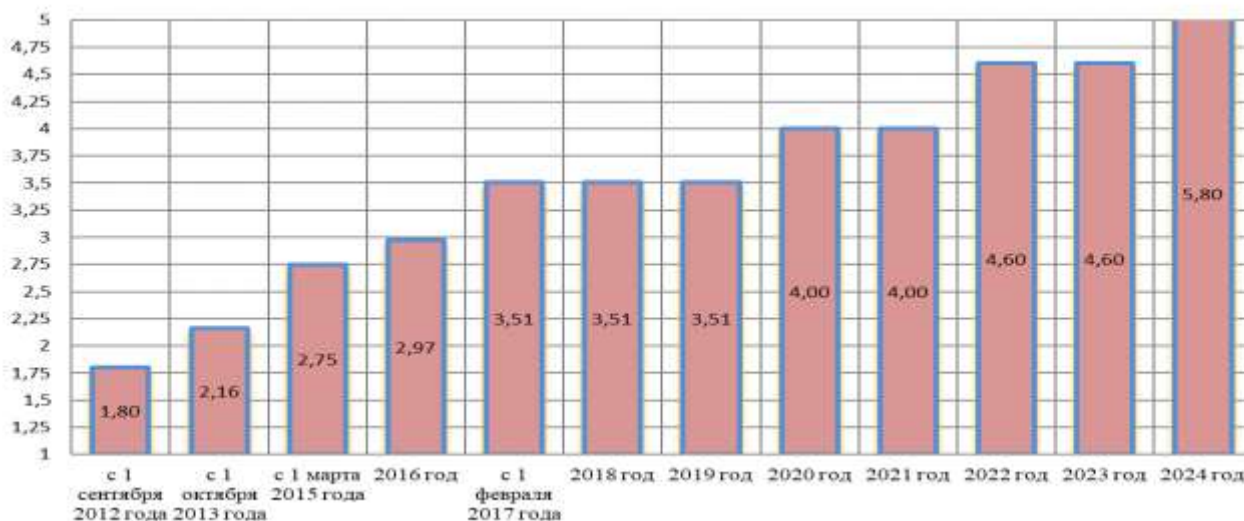
размере 40,00 руб. за одну поездку с ростом на 33,3% к тарифу, действовавшему в 2022-2023 годах.

Динамика тарифов на перевозку граждан автомобильным и электрифицированным транспортом в городском сообщении за 2012-2024 годы



Предельный максимальный тариф на перевозку граждан автомобильным транспортом в пригородном сообщении установлен в размере 5,80 руб. за пассажиро-километр с ростом на 26,1% к тарифу, действовавшему в 2022-2023 годах.

Динамика тарифов на перевозки граждан автомобильным транспортом в пригородном сообщении за 2012-2024 годы



Основными факторами, определяющими увеличение тарифов на проезд пассажиров в городском и пригородном сообщении в 2024 году, является рост заработной платы, цен на топливо, электроэнергию (для троллейбусов), шины, запасные части.

Условная экономия от государственного регулирования тарифов на перевозки пассажиров в городском и пригородном сообщении составила 1 060,62 млн. руб.

Установленные тарифы являются предельными максимальными и, в зависимости от особенностей организации движения, перевозчики, по согласованию с органами местного самоуправления, могут устанавливать размер платы за проезд пассажиров ниже величины, установленной Службой.

2.5.3. Государственное регулирование цен (тарифов, сборов) на услуги субъектов естественных монополий в транспортных терминалах, портах, аэропортах и услуги по использованию инфраструктуры внутренних водных путей

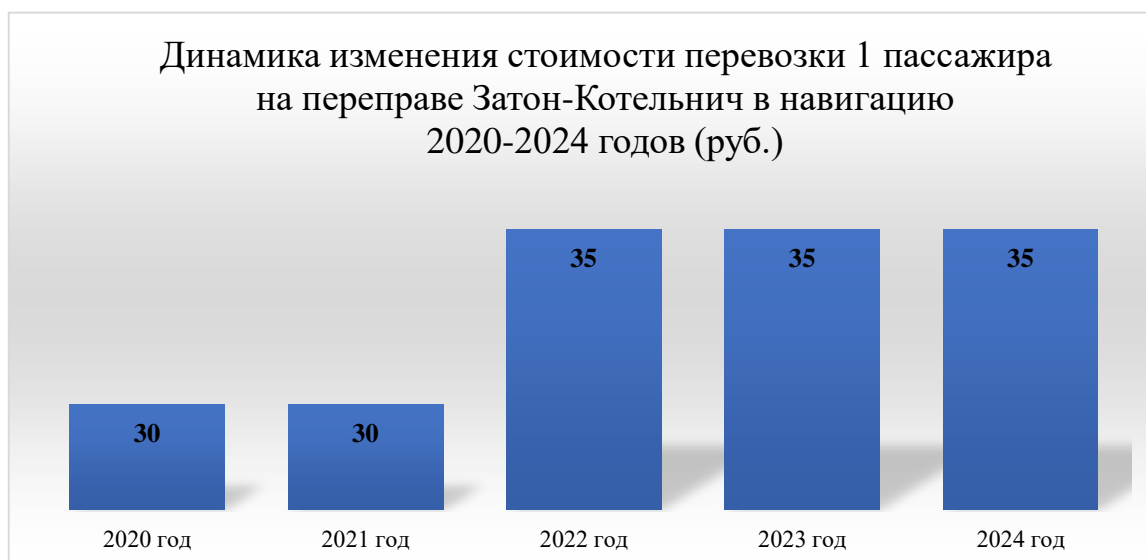
В рамках полномочий Служба осуществляет регулирование предельных максимальных тарифов и сборов на услуги, оказываемые в аэропорту.

В связи с отсутствием предложений АО «Аэропорт Победилово» в 2024 году о пересмотре тарифов, предельные максимальные тарифы и сборы сохранены на уровне величин, установленных на 2023 год (Приложение № 6).

2.5.4. Государственное регулирование тарифов на перевозку пассажиров и багажа на переправах

Службой в 2024 году рассмотрено заявление об установлении тарифов на перевозку пассажиров и багажа на переправах и расчетные материалы МКУ «Речная переправа города Котельнича», оказывающего услуги по перевозке пассажиров на переправе Затон-Котельнич.

Предельный тариф на перевозку пассажиров и багажа на 2024 год определен исходя из необходимой валовой выручки в размере 792,0 тыс. руб. и количества перевозимых пассажиров – 22 045 человека и грузов в количестве 608 единиц. Предельные максимальные тарифы на период навигации:



2.6 Государственное регулирование в прочих отраслях экономики и сферы услуг

2.6.1. Государственное регулирование тарифов на социальные услуги, предоставляемые гражданам поставщиками социальных услуг Кировской области

В 2024 году РСТ Кировской области осуществлялось государственное регулирование тарифов на социальные услуги, предоставляемые гражданам поставщиками социальных услуг Кировской области (далее – тарифы на социальные услуги).

Решением правления Службы установлены тарифы на социальные услуги, предоставляемые гражданам поставщиками социальных услуг в Кировской области с 01.01.2025. Указанные тарифы утверждены на основании подушевых нормативов финансирования социальных услуг, рассчитанных в соответствии с методическими рекомендациями по расчету подушевых нормативов финансирования социальных услуг, утверждаемыми соответствующим постановлением Правительства Российской Федерации.

2.6.2. Государственное регулирование тарифов на перемещение и хранение задержанных транспортных средств

РСТ Кировской области решением от 30.08.2022 № 31/4-пр-2022 определены базовые уровни тарифов на перемещение и хранение задержанных транспортных средств на территории Кировской области с 30.08.2022 по 31.12.2025 в следующих размерах:

Период	Базовый уровень тарифов на перемещение задержанных транспортных средств, рублей за одно транспортное средство с учетом НДС	
	Категории А, В, ВЕ, D, DE, М массой до 3,5 тонн	Категории С, D, ВЕ, СЕ, DE, М и иные массой более 3,5 тонн
2022 год	2 877	11 609
2023 год	2 992	12 074
2024 год	3 111	12 557
2025 год	3 236	13 059

Период	Базовый уровень тарифов на хранение задержанных транспортных средств, рублей за один час с учетом НДС		
	категория А, М	категории В, ВЕ, D, DE массой до 3,5 тонны	категории С, D, ВЕ, СЕ, DE и иные массой более 3,5 тонны
2022 год	30	60	120
2023 год	31	62	125
2024 год	32	65	130
2025 год	34	67	135

На основании результатов торгов по выбору исполнителя услуг в 2023 году решениями правления Службы установлены тарифы

на перемещение и хранение задержанных транспортных средств (далее – тарифы) на территории МО «Город Киров», «Город Кирово-Чепецк», «Город Слободской», Кирово-Чепецкий, Куменский, Нолинский, Омутнинский, Оричевский, Советский, Уржумский, Яранский муниципальные районы Кировской области.

Тарифы, установленные на 2023 год, не превышают базовый уровень тарифов на перемещение и хранение задержанных транспортных средств.

Тарифы на 2024 год установлены в результате индексации тарифов, установленных на 2023 года на ИПЦ в размере 107,2%. Тарифы на 2025 год определены путем индексации тарифов 2024 года на ИПЦ в размере 105,8%.

2.6.3. Государственное регулирование предельного размера платы за проведение технического осмотра на территории Кировской области

В 2024 году Службой подготовлен проект постановления Правительства Кировской области об установлении предельного размера платы за проведение технического осмотра транспортных средств на территории Кировской области в 2025 году.

Расчет предельного размера платы на 2025 год произведен путем применения «Индекса потребительских цен на товары и услуги по Российской Федерации» за 2023 год (в размере 107,42%) к значению предельного размера платы, установленного постановлением Правительства Кировской области от 04.12.2023 № 630-П.

Предельный размер платы за проведение технического осмотра транспортных средств на 2025 год утвержден постановлением Правительства Кировской области от 27.11.2024 № 512-П «Об установлении предельного размера платы за проведение технического осмотра транспортных средств на территории Кировской области в 2025 году».

2.6.4. Государственное регулирование цен на лекарственные препараты, включенные в перечень жизненно необходимых и важнейших лекарственных препаратов

На территории Кировской области деятельность осуществляют 169 подконтрольных субъектов.

В течение 2024 года действовали предельные размеры оптовых надбавок и предельные размеры розничных надбавок к фактическим отпускным ценам, установленным производителями лекарственных препаратов, на лекарственные препараты, включенные в перечень жизненно необходимых и важнейших лекарственных препаратов (далее – ЖНВЛП), установленные решением правления РСТ Кировской области 12.09.2023 № 31/1-нпс-2024 (приложение №7).

В соответствии с поручением Президента Российской Федерации РСТ Кировской области в течение января-августа 2024 года проводился ежемесячный выборочный мониторинг применяемых надбавок по наиболее

востребованным лекарственным препаратам. Нарушений в части превышения утвержденных предельных размеров надбавок не установлено.

В 2024 году Службой проведен экономический анализ действующих предельных оптовых и розничных надбавок и их влияния на результаты финансово-экономического состояния организаций оптовой и розничной торговли, осуществлявших реализацию ЖНВЛП. По результатам анализа предельные размеры надбавок к фактическим отпускным ценам, установленным производителями лекарственных препаратов, на лекарственные препараты, включенные в перечень ЖНВЛП, оставлены без изменений.

2.6.5. Государственное регулирование розничных цен на твердое топливо, реализуемое населению на территории Кировской области

Службой рассмотрено 4 обращения от администраций муниципальных округов, районов, городов, хозяйствующих субъектов, осуществляющих реализацию топлива твердого, в том числе: 3 заявления об установлении цен на твердое топливо, реализуемое населению Кировской области, на 2025 год, представленных хозяйствующими субъектами, а также расчетные материалы на установление розничных цен на твердое топливо.

Экспертиза проведена в соответствии с административным регламентом, утверждённым решением правления Региональной службы по тарифам Кировской области от 28.02.2023 № 5/23-пр-2023. В результате экспертизы материалов Службой утверждены цены на твердое топливо, реализуемое населению на территории 44 муниципальных образований Кировской области, с учетом и без учета погрузки, выгрузки и доставки потребителю.

Увеличение розничных цен на твердое топливо предусмотрено с 01 июля 2025 года.

Средняя по области стоимость дров составила:

на 1 полугодие 2025 года:

754,8 руб./скл. куб.м (с учетом доставки),

570,6 руб./скл. куб.м (без учета доставки).

на 2 полугодие 2025 года:

843,8 руб./скл. куб.м (с учетом доставки),

637,9 руб./скл. куб.м (без учета доставки).

Максимальная цена дров на 2 полугодие 2025 года с учетом доставки составила 1 321,4 руб./скл. куб.м (Пижанский муниципальный округ), минимальная – 338,1 руб./скл. куб.м (Подосиновский муниципальный район).

Также решением правления РСТ Кировской области утверждены цены на отходы лесопиления (горбыль) с учетом погрузки, выгрузки и доставки до потребителя на 2025 год. Стоимость на 1 полугодие 2025 года составила 223,09 руб./скл. куб.м, на 2 полугодие 2025 года – 249,39 руб./скл. куб.м.

2.7. Об энергосбережении и повышении энергетической эффективности

В соответствии с Федеральным законом от 23.11.2009 № 261-ФЗ «Об энергосбережении и о повышении энергетической эффективности и о внесении изменений в отдельные законодательные акты Российской Федерации», Правилами установления требований к программам в области энергосбережения и повышения энергетической эффективности организаций, осуществляющих регулируемые виды деятельности, утвержденными постановлением Правительства Российской Федерации от 15.05.2010 № 340, рассмотрены поступившие от регулируемых организаций предложения в части:

установления целевых показателей и их значений, достижение которых обеспечивается регулируемыми организациями при реализации программ;

перечня мероприятий, осуществление которых регулируемыми организациями будет способствовать достижению показателей, возможных сроков их проведения с оценкой расходов на их проведение;

показателей энергетической эффективности объектов, с использованием которых осуществляется соответствующий регулируемый вид деятельности.

Поступившие предложения рассмотрены с учетом экономической целесообразности осуществления мероприятий, подготовлены требования к программам в области энергосбережения и повышения энергетической эффективности в виде целевых показателей, достижение которых должно быть обеспечено в ходе реализации программы в области энергосбережения и повышения энергетической эффективности на 2025 - 2027 годы.

Решениями правления РСТ Кировской области:

внесены изменения в установленные в 2022 и 2023 годах требования к программам в области энергосбережения и повышения энергетической эффективности, в части корректировки установленных ранее требований и исключения организаций, прекративших осуществлять регулируемые виды деятельности;

установлены требования к программам в области энергосбережения и повышения энергетической эффективности на 2025-2027 годы для организаций, которые начали осуществлять регулируемые виды деятельности с 2024 года, а также у которых программа энергосбережения была установлена до 2025 года.

В настоящее время установлены требования к программам для 321 регулируемых организаций.

Плановый объем экономии от реализации мероприятий по энергосбережению составляет:

на 2025 год – 222,89 млн. рублей;

на 2026 год – 196,53 млн. рублей;

на 2027 год – 338,65 млн. рублей.

2.8. Мониторинг платы граждан за коммунальные услуги

В целях реализации положений статьи 157.1 Жилищного кодекса Российской Федерации об ограничении повышения платы граждан за коммунальные услуги для муниципальных образований Кировской области Указом Губернатора Кировской области от 13.12.2023 №167 (в редакции Указов Губернатора Кировской области от 21.06.2024 № 87, от 11.12.2024 № 183) установлены предельные (максимальные) индексы изменения размера вносимой гражданами платы за коммунальные услуги (далее – предельные (максимальные) индексы):

- на период с 1 января 2025 года по 30 июня 2025 года для всех муниципальных образований Кировской области – в размере 100,0%.

- на период с 1 июля 2025 года по 31 декабря 2025 года для всех муниципальных образований Кировской области, за исключением муниципального образования «Город Кирово-Чепецк» – 111,8%;

- на период с 1 июля 2025 года по 31 декабря 2025 года для муниципального образования «Город Кирово-Чепецк» – 114,1% (применяется при начислении платы за коммунальные услуги для населения), 139,2% (с учетом предельного уровня цены на тепловую энергию 142,38%);

Более высокий индекс роста платы граждан по г. Кирово-Чепецку обусловлен тем, что муниципальное образование «Город Кирово-Чепецк» Кировской области отнесено к ценовой зоне теплоснабжения распоряжением Правительства Российской Федерации от 08.02.2021 № 279-р. Между ПАО «Т Плюс» и администрацией МО «Город Кирово-Чепецк» Кировской области заключено соглашение об исполнении схемы теплоснабжения муниципального образования «Город Кирово-Чепецк» Кировской области от 19.07.2021 № 283-01 (далее – Соглашение), которым предусмотрено, что с 01.07.2025 в целях индексации цены на тепловую энергию (мощность) применяется значение индекса совокупного платежа граждан на коммунальные услуги, определенное на соответствующий календарный год в актуальном прогнозе социально-экономического развития Российской Федерации, действующем в соответствующем календарном году, одобренном Правительством Российской Федерации, увеличенное не более чем на 2,5 процентных пункта для потребителей, подключенных к тепловым сетям ПАО «Т Плюс».

Согласно прогнозу социально-экономического развития Российской Федерации на 2025 год и на плановый период 2026 и 2027 годов от сентября 2024 года индекс изменения размера платы граждан за коммунальные услуги в Российской Федерации прогнозируется с 01.07.2025 на уровне 11,9%.

В результате индекс роста цены на тепловую энергию по муниципальному образованию «Город Кирово-Чепецк» Кировской области с 01.07.2025 составит 14,4% (11,9% + 2,5%).

Соблюдение установленных Правительством Российской Федерации ограничений роста платы граждан за коммунальные услуги на территории Кировской области осуществляется путем издания органами местного

самоуправления нормативно-правовых актов об установлении стандартов уровня платежа граждан на отдельные виды коммунальных услуг.

С учетом установленных на 2025 год предельных (максимальных) индексов изменения вносимой гражданами платы за коммунальные услуги, решения органами местного самоуправления об установлении стандартов уровня платежа граждан на коммунальные услуги приняты на 2025 год на территории 234 муниципального образования Кировской области.

Субсидии на возмещение части недополученных доходов, возникающих от приведения платы граждан, предоставляются исполнителям коммунальных услуг за счет средств областного бюджета.

Кроме того, постановлением Правительства Кировской области от 11.01.2021 № 1-П утвержден Порядок предоставления гражданам компенсации в случае превышения фактического увеличения размера платы за коммунальные услуги, вносимой гражданами, потребляющими коммунальные услуги при использовании жилого помещения, над размером установленного предельного (максимального) индекса изменения размера вносимой гражданами платы за коммунальные услуги в соответствующем муниципальном образовании Кировской области.

Таким образом, независимо от роста экономически обоснованных тарифов для ресурсоснабжающих организаций население области защищено предельным ограничением изменения размера платы граждан за коммунальные услуги, совокупный размер которой в условиях сопоставимости набора коммунальных услуг и объемов потребления не должен превысить установленный уровень.

Ежемесячно региональной службой по тарифам Кировской области проводится мониторинг соблюдения установленных для муниципальных образований области предельных индексов, и информация о максимальном и среднем значении изменения размера платы граждан за коммунальные услуги к декабрю предшествующего календарного года направляется в формате шаблонов ЕИАС ФАС России. Кроме того, данная информация размещается на официальном сайте региональной службы по тарифам Кировской области (<http://www.rstkirov.ru>).

По результатам проведения мониторинга соблюдения предельных (максимальных) индексов изменения размера вносимой гражданами платы за коммунальные услуги в муниципальных образованиях Кировской области за 2024 год превышения установленных индексов не выявлено.

3. Контрольная деятельность

В 2024 году региональный государственный контроль (надзор) осуществлялся Службой в соответствии с требованиями Федерального закона от 31.07.2020 № 248-ФЗ «О государственном контроле (надзоре) и муниципальном контроле в Российской Федерации».

В соответствии с Положением о Службе, Служба осуществляет 8 видов регионального государственного контроля (надзора) (в сферах электроэнергетики, теплоснабжения, газоснабжения, водоснабжения и водоотведения, обращения с твердыми коммунальными отходами, естественных монополий, за применением цен на лекарственные препараты, включенные в перечень жизненно необходимых и важнейших лекарственных препаратов, за соблюдением предельных размеров платы за проведение технического осмотра транспортных средств и размеров платы за выдачу дубликата диагностической карты на бумажном носителе).

Постановлением Правительства Российской Федерации от 10.03.2022 № 336 «Об особенностях организации и осуществления государственного контроля (надзора), муниципального контроля» с 10 марта 2022 года по 31.12.2024 введен мораторий на проведение контрольных (надзорных) мероприятий.

Приказами Службы утверждены:

программы профилактики рисков причинения вреда (ущерба) охраняемым законом ценностям по видам регионального государственного контроля;

перечни нормативных правовых актов, содержащих обязательные требования, оценка соблюдения которых является предметом государственного контроля;

порядок консультирования контролируемых лиц и их представителей по вопросам, связанным с организацией и осуществлением регионального государственного контроля (надзора).

паспорта ключевых показателей, порядки расчета значений целевых показателей результативности и эффективности контрольной (надзорной) деятельности Службы по видам регионального государственного контроля (надзора), осуществляемых Службой.

Положениями о региональном государственном контроле (надзоре) по видам регионального государственного контроля, осуществляемых Службой, проведение плановых проверок не предусмотрено.

В рамках осуществления Службой регионального государственного контроля (надзора) в области регулирования цен (тарифов) в сфере водоснабжения и водоотведения в 2024 году была проведена одна внеплановая документарная проверка деятельности ООО «Коммунальные системы» в связи с выявлением соответствия объекта контроля параметрам, утвержденным индикаторами риска нарушения обязательных требований. В результате контрольного (надзорного) мероприятия выявлено нарушение положений

статьи 41 Федерального закона от 7 декабря 2011 года № 416-ФЗ «О водоснабжении и водоотведении». По факту данного нарушения обязательных требований ООО «Коммунальные системы» выдано предписание.

В части иных видов регионального государственного контроля (надзора) в 2024 году внеплановые проверки Службой не проводились.

Кроме того, Служба осуществляла мероприятия по контролю, при проведении которых не требуется взаимодействие органа государственного контроля (надзора) с юридическими лицами и индивидуальными предпринимателями - мониторинг и систематическое наблюдение за исполнением обязательных требований стандартов раскрытия информации, утвержденных соответствующими постановлениями Правительства РФ. Контроль за раскрытием информации осуществлялся постоянно с учетом установленных сроков в отношении всех контролируемых лиц.

Всего Службой в 2024 году проведено 3456 наблюдений за соблюдением стандартов раскрытия информации, по результатам которых выявлено 86 нарушений. Отмечается снижение совершенных нарушений стандартов раскрытия информации (с 109 нарушений в 2023 году).

В целях устранения условий, причин и факторов, способных привести к нарушениям организациями, осуществляющими регулируемые виды деятельности, обязательных требований и (или) причинению вреда (ущерба) охраняемым законом ценностям Служба в 2024 году осуществляла профилактические мероприятия в соответствии с программами профилактики, утвержденными приказом руководителя Службы.

В 2024 году Службой в рамках регионального государственного контроля (надзора) проведен 71 профилактический визит в отношении контролируемых лиц (в 2023 году – 130 профилактических визитов):

В 2024 году Службой осуществлялось консультирование контролируемых лиц и их представителей по вопросам, связанным с организацией и осуществлением регионального государственного контроля (надзора). В течение 2024 года Службой проводилась разъяснительная работа по соблюдению обязательных требований в области регулирования тарифов. Дано 104 консультаций (в 2023 году – 111 консультаций).

В 2024 году Службой объявлено 142 предостережения о недопустимости нарушений обязательных требований (в 2023 году – 144 предостережения):

Возражения на предостережения о недопустимости нарушений обязательных требований, объявленные Службой, не поступали.

В 2024 году в подсистему досудебного обжалования поступили 2 жалобы от ООО «Коммунальные системы» на акт внеплановой документарной проверки № 1 от 18.04.2024, а также на предписание от 27.04.2024. Службой в удовлетворении жалоб отказано. Средний срок рассмотрения жалоб составил 11 дней (нормативный срок рассмотрения жалоб, поступивших в систему досудебного обжалования, составляет 15 дней).

4. Нормотворческая деятельность и судебная практика

В соответствии с постановлением Правительства Кировской области от 27.11.2015 № 72/778 «О перечнях государственных услуг и государственных функций исполнительных органов государственной власти Кировской области» Служба предоставляет 40 государственных услуг и функций.

Административно-надзорное производство, нормотворческая деятельность, судебная практика, антикоррупционная экспертиза нормативных правовых актов, а также контрольная деятельность отнесены к компетенции отдела правовой и контрольной работы Службы.

4.1 Административно-надзорное производство

В течение 2024 года Службой постановления по делам об административных правонарушениях не выносились в связи с отсутствием оснований для проведения контрольных (надзорных) мероприятий с взаимодействием с контролируемым лицом, предусмотренных пунктом 3 постановления Правительства Российской Федерации от 10.03.2022 № 336 «Об особенностях организации и осуществления государственного контроля (надзора), муниципального контроля».

4.2 Нормотворческая деятельность

В течение 2024 года Службой подготовлены и согласованы 7 постановлений Правительства Кировской области и 2 Указа Губернатора Кировской области:

1-4. Постановления Правительства Кировской области от 07.03.2024 № 84-П, от 12.04.2024 № 154-П, от 28.06.2024 № 277-П, от 27.11.2024 № 513-П «О внесении изменений в некоторые постановления Правительства Кировской области».

5. Указ Губернатора Кировской области от 04.09.2024 № 127 «О системообразующей территориальной сетевой организации».

6. Постановление Правительства Кировской области от 27.11.2024 № 512-П «Об установлении предельного размера платы за проведение технического осмотра транспортных средств на территории Кировской области в 2025 году».

7. Указ Губернатора Кировской области от 11.12.2024 № 183 «О внесении изменений в Указ Губернатора Кировской области от 13.12.2023 № 167 «Об утверждении предельных (максимальных) индексов изменения размера вносимой гражданами платы за коммунальные услуги в муниципальных образованиях Кировской области на период с 1 января 2024 года по 31 декабря 2028 года».

8. Постановление Правительства Кировской области от 20.12.2024 № 592-П «О внесении изменений в постановление Правительства Кировской области от 29.10.2021 № 575-П «Об утверждении Положения о региональном государственном контроле (надзоре) за применением цен на лекарственные препараты, включенные в перечень жизненно необходимых и важнейших лекарственных препаратов».

9. Постановление Правительства Кировской области от 20.12.2024 № 593-П «О внесении изменений в постановление Правительства Кировской области от 28.09.2007 № 107/401 «Об утверждении Порядка пересмотра размера подлежащей внесению платы граждан за коммунальные услуги при приведении в соответствие с утвержденными в установленном порядке предельными индексами».

4.3. Судебная практика

В 2024 году отмечается рост количества судебных дел, в которых принимала участие Служба:



В 2024 году Служба приняла участие в рассмотрении 33 судебных дел (в 2023 году – 28), из них:

1. В качестве истца (заявителя) – 3 судебных дела (в 2023 – 0).
2. В качестве ответчика – 8 судебных дел (в 2023 – 5).

2.1. В 2024 году в Кировском областном суде Служба выступала в качестве ответчика по 8 делам об оспаривании решений правления Службы, по которым вынесены судебные акты (в 2023 году – 5 дел). А именно:

- 1) По заявлению сельскохозяйственного потребительского снабженческого сбытового перерабатывающего обслуживающего кооператива

«УРЖУМСКИЙ МК» о признании незаконным решения правления региональной службы по тарифам Кировской области от 28 сентября 2021 года № 33/10-кс-2021 «О тарифах на питьевую воду (питьевое водоснабжение) для общества с ограниченной ответственностью «Источник». Решениями судов в удовлетворении требований административного истца отказано.

2) По заявлению ООО «Волго-Вятские коммунальные системы» г. Луза об оспаривании решения правления региональной службы по тарифам Кировской области от 15 ноября 2023 г. № 40/28-кс-2023 «О тарифах на питьевую воду (питьевое водоснабжение) и водоотведение для общества с ограниченной ответственностью «Волго-Вятские коммунальные системы» г. Луза». Решениями судов требования административного истца удовлетворены.

3) По заявлению ООО «Волго-Вятские коммунальные системы» о признании недействующим решения правления региональной службы по тарифам Кировской области от 31 октября 2023 г. № 38/33-кс-2024 «О внесении изменений в решение правления региональной службы по тарифам Кировской области от 07.12.2021 № 43/34-кс-2021». Решениями судов требования административного истца удовлетворены.

4) По заявлению ООО «Октябрьский» об оспаривании решения правления региональной службы по тарифам Кировской области от 17 октября 2023г. № 36/12-кс-2024 «О тарифах на питьевую воду (питьевое водоснабжение) и водоотведение для общества с ограниченной ответственностью «Октябрьский». Решением Кировского областного суда в удовлетворении требований административного истца отказано.

5) По заявлению ПАО «Россети Центр и Приволжье» в лице филиала «Кировэнерго» об оспаривании решений правления региональной службы по тарифам Кировской области от 23.11.2021 № 41/41-ээ-2021 «Об индивидуальных тарифах на услуги по передаче электрической энергии по сетям открытого акционерного общества «Коммунэнерго» на территории Кировской области на долгосрочный период 2020 – 2024 годов», от 30.12.2021 года № 47/1-ээ-2022 «О внесении изменений в решение правления РСТ Кировской области от 23.11.2021 года № 41/41-ээ-2021», от 25.11.2022 года № 45/132-ээ-2023 «О внесении изменений в некоторые решения правления РСТ Кировской области», от 06.12.2023 года № 43/24-ээ-2024 «О внесении изменений в решение правления РСТ Кировской области от 23.11.2021 года № 41/41-ээ-2021». Решением Кировского областного суда, оставленным без изменения апелляционным определением Четвертого апелляционного суда, в удовлетворении требований административного истца отказано.

6) По заявлению ООО Теплоснабжающая компания «Азбука быта» об оспаривании решения правления региональной службы по тарифам Кировской области от 29 ноября 2023г. № 42/3-тэ-2024 «О тарифах на тепловую энергию, поставляемую потребителям обществом с ограниченной ответственностью, Теплоснабжающая компания «Азбука быта». Решениями судов требования административного истца частично удовлетворены.

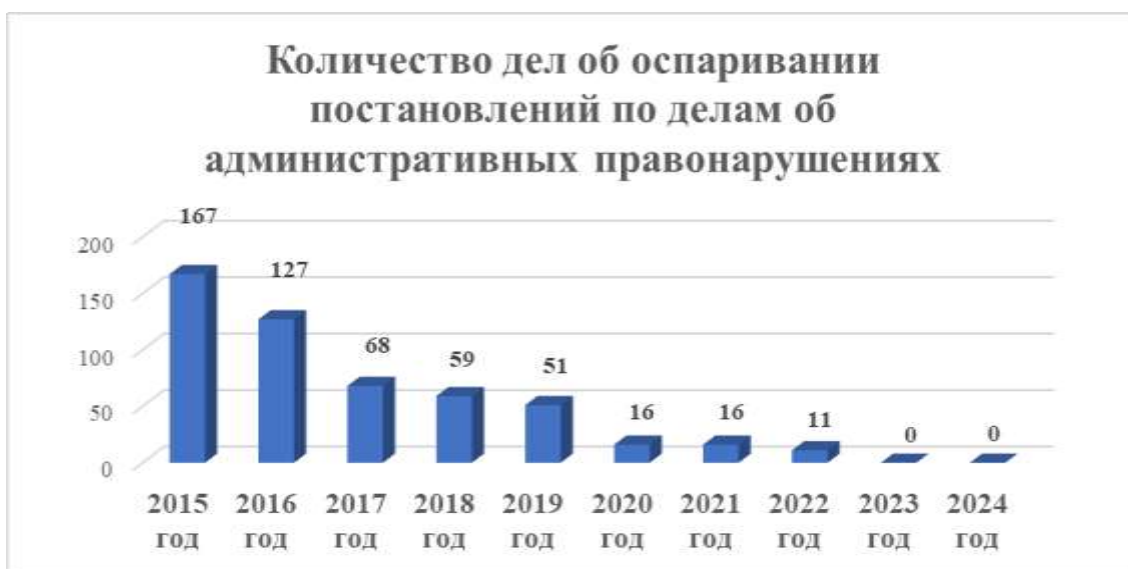
7) По заявлению ООО «Октябрьский» об оспаривании решения правления региональной службы по тарифам Кировской области от 26

сентября 2023г. № 33/13-тэ-2024 «О тарифах на тепловую энергию, поставляемую потребителям обществом с ограниченной ответственностью «Октябрьский». Решениями судов требования административного истца частично удовлетворены.

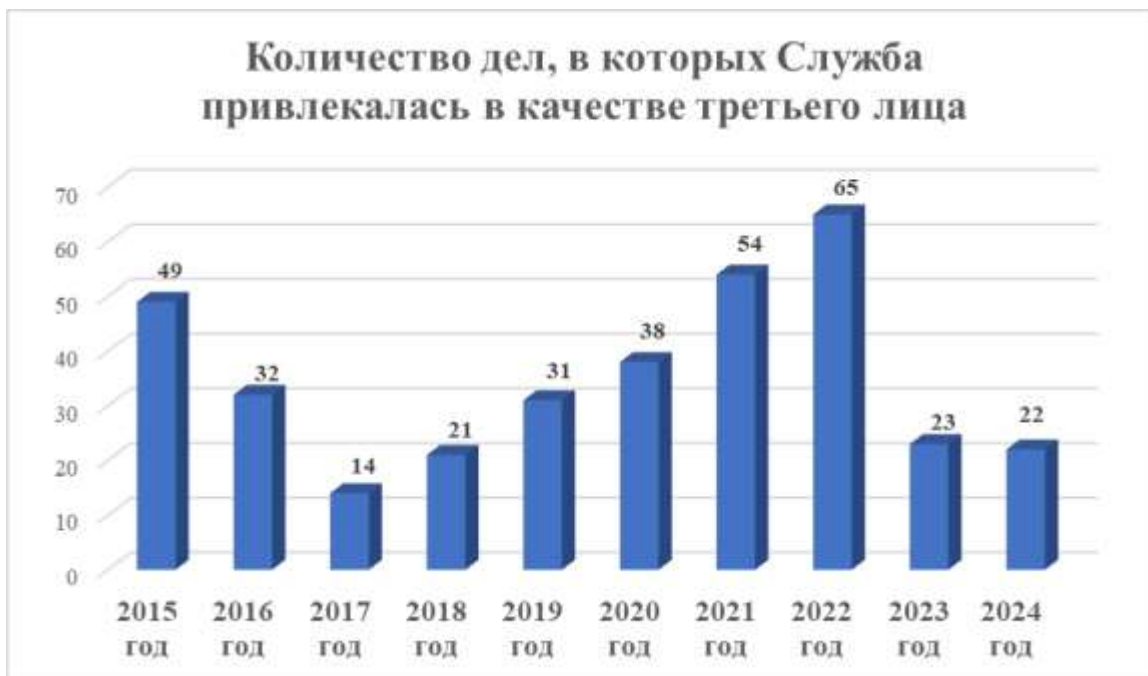
8) По заявлению ООО «СтройЖилКомплект» об оспаривании решения правления региональной службы по тарифам Кировской области от 5 марта 2024 г. № «О тарифах на тепловую энергию, поставляемую потребителям обществом с ограниченной ответственностью «СтройЖилКомплект», о долгосрочных параметрах регулирования». Решением Кировского областного суда в удовлетворении требований административного истца отказано.



2.2. В связи отсутствием вынесенных постановлений по делам об административных правонарушениях в отношении организаций и индивидуальных предпринимателей, осуществляющих регулируемые виды деятельности, дела по обжалованию данных постановлений в судах общей юрисдикции и Арбитражном суде Кировской области не рассматривались.



3. В качестве третьего лица, не заявляющего самостоятельных требований относительно предмета спора, Служба участвовала в 22 судебных делах (в 2023 – 23 дела), при рассмотрении которых возникали вопросы, связанные с применением регулируемых цен (тарифов).



4.4 Антикоррупционная экспертиза нормативных правовых актов

В 2024 году Службой проведена антикоррупционная экспертиза 752 изданных нормативных правовых актов (в 2023 году – 749).

5. Делопроизводство, работа с письмами и обращениями

В 2024 году документооборот Службы осуществлялся на основе системы безбумажного электронного документооборота (СЭД-ПКО).

В 2024 году в адрес Службы поступило – 7027 входящих документов и обращений, зарегистрированных в электронной базе учета (в 2023 году – 6613 входящих документов).

Всего через приёмную руководителя Службы было обработано 9123 входящих и исходящих документов (в среднем по 37 документов в день), отправлено адресатам 2297 исходящих документов, из них почтовыми отправлениями – 1349 писем, в том числе 779 заказных почтовых отправлений.

Подготовлено 22 проекта документов за подписью курирующего заместителя Председателя Правительства Кировской области.

Зарегистрировано 350 приказов руководителя Службы по основной деятельности.

Работа с обращениями граждан осуществлялась в соответствии с Федеральным законом Российской Федерации от 02.05.2006 № 59-ФЗ «О порядке рассмотрения обращений граждан Российской Федерации».

За прошедший 2024 год Службой рассмотрено 201 обращение и заявление граждан и организаций (в том числе обработано 50 вопросов из интернет-приёмной Службы) (в 2023 году – 194). На все обращения заявителям своевременно отправлены письменные ответы.

В целях повышения эффективности взаимодействия органов исполнительной власти и граждан Служба рассматривает обращения, поступающие по электронной почте, через Интернет-приёмную сайта Службы, обрабатывает сообщения населения через электронную платформу «ОНФ. Помощь», а также на Платформе обратной связи.

Кроме того, вопросы, поступающие от населения из социальных сетей через систему «Инцидент-Менеджмент», отрабатываются специалистами службы в рабочем порядке в кратчайшие сроки.

6. Работа с персоналом

По состоянию на 31.12.2024 года штатная численность работников Службы составляла 36 человек, в том числе 34 штатные единицы - для замещения должностей государственной гражданской службы, 2 – должности, не относящиеся к должностям государственной гражданской службы.

За 2024 год Службой:

издано 268 приказов по личному составу (кадровым вопросам) Службы; уволено 11 госслужащих, назначены на должность 4 человека, 7 госслужащих назначены на должность в порядке должностного роста;

5 государственным гражданским служащим Службы были присвоены первичные или очередные классные чины;

5 государственных гражданских служащих Службы прошли аттестацию, из них 1 государственный служащий включен в кадровый резерв по результатам аттестации.

В 2024 г. 8 государственных гражданских служащих приняли участие в мероприятиях по профессиональному развитию. На повышение квалификации затрачено из бюджета 56 тыс. рублей.

Аттестационной (квалификационной) комиссией проведено 41 заседание.

Всего за год проведено 34 кадровых конкурса, из них 25 – не состоялись по причине отсутствия кандидатов для участия в конкурсе либо наличия единственного кандидата.

Проведено 10 заседаний комиссии по установлению стажа государственной гражданской службы.

В части профилактики коррупционных нарушений, работы по реализации мероприятий, предусмотренных планом противодействия коррупции, разработан и утвержден приказом Службы План мероприятий по противодействию коррупции в региональной службе по тарифам Кировской области на 2022-2024 годы.

Все гражданские служащие, обязанные представлять сведения о доходах, имуществе и обязательствах имущественного характера, своевременно представили заполненные справки. Принято 64 справки от 26 госслужащих через специальное программное обеспечение «Справки БК».

В рамках работы по предотвращению возникновения конфликта интересов проведена работа по сбору сведений о близких родственниках лиц, замещающих должности государственной гражданской службы в РСТ Кировской области. Полученные сведения проанализированы, сопоставлены со сведениями, представленными в 2023 году.

За 2024 год поступило 9 уведомлений работодателей о заключении трудового договора с бывшим государственным служащим Службы, на основании которых были подготовлены мотивированные заключения о возможности трудоустройства граждан.

В конце 2024 года актуализирован состав кадрового резерва Службы: по состоянию на 31.12.2024 в кадровом резерве Службы состоит 20 человек.

7. Информационная работа, взаимодействие со СМИ

Служба на постоянной основе информирует поставщиков, потребителей коммунальных услуг, включая население региона, о работе по утверждению тарифов и о своей деятельности по вопросам тарифной политики.

Служба взаимодействует с пресс-центром Правительства Кировской области, куда систематически направляется информация о деятельности Службы, которая также размещается на официальном сайте Службы.

За 2024 год в печатных и электронных СМИ размещены 252 материала, освещающего деятельность Службы, по 177 информационным поводам (в среднем в месяц выходило по 21 материалу).

Систематически выпускались информационные поводы по вопросам тарифного регулирования, публиковались сведения о нормотворческой деятельности Службы и судебной практике, а также о профилактических визитах в рамках регионального государственного контроля (надзора).

22 февраля 2024 г. руководитель Службы принял участие в совещании под председательством Заместителя Председателя Правительства РФ Новака А.В. по проблемным вопросам в сфере электросетевого комплекса, где обсуждались вопросы функционирования электросетевого комплекса, консолидации электросетевых активов, сбалансированности тарифной политики и недопущения тарифной дискриминации.

Отдельное внимание уделялось вопросу введения дифференцированного тарифа на электричество для населения, а также изменению тарифа на проезд в общественном транспорте и изменению стоимости коммунальных услуг.

20 мая 2024 года состоялось заседание комиссии Городской Думы по транспорту, жилищно-коммунальному комплексу, экологии и безопасности жизнедеятельности с участием представителей Службы, на котором обсуждались результаты деятельности ПАО «Т Плюс» в рамках заключенного концессионного соглашения на тепловые сети г. Кирова за истекшие пять лет, а также необходимости заключения нового концессионного соглашения на бесхозные сети г. Кирова.

С 22 по 23 августа 2024 года сотрудники Службы приняли участие в VI научно-практической конференции «Твердые коммунальные отходы: законодательство и практика» в г. Казань. На конференции обсуждались проблемы прохождения реформы в сфере обращения с ТКО, развития инфраструктуры, необходимости изменения действующего законодательства.

С 15 по 17 октября 2024 года состоялась Всероссийская тарифная конференция, посвященная практической реализации концепции долгосрочного тарифного регулирования в Российской Федерации, на которой присутствовал заместитель руководителя службы.

Активно продолжается работа по ведению официальных страниц службы в социальных сетях, информация о деятельности органа публикуется в «Одноклассниках» и «ВКонтакте», а также в мессенджере «Telegram».

8. Финансовое обеспечение Службы

Служба является соисполнителем Государственной программы «Развитие жилищно-коммунального комплекса и повышение энергетической эффективности» в рамках отдельного мероприятия «Обеспечение государственной ценовой политики в регулируемых сферах деятельности».

Служба не участвует в реализации на территории Кировской области мероприятий государственных программ Российской Федерации, национальных проектов, федеральных целевых программ и федеральной адресной инвестиционной программы.

Подведомственные учреждения у Службы отсутствуют.

В Службе надлежащим образом организован бюджетный и налоговый учет. Осуществляется в пределах выделенных ассигнований закупка необходимых материальных запасов, обновляется фонд основных средств, проводится необходимый текущий ремонт закрепленного имущества.

В 2024 году своевременно в установленные сроки предоставлялась финансовая, налоговая и статистическая отчетность.

На обеспечение деятельности Службы на 2024 год предусмотрены бюджетные ассигнования в объеме 39 885,4 тыс. руб. Исполнение показателей по расходам областного бюджета составило 98,33 %.

В 2024 году проводились процедуры по закупке товаров, работ, услуг в соответствии с положениями Федерального закона № 44-ФЗ от 05.04.2013 «О контрактной системе в сфере закупок товаров, работ, услуг для обеспечения государственных и муниципальных нужд». План закупок исполнен на 99,4%.

В соответствии с Требованиями к порядку разработки и принятия правовых актов о нормировании в сфере закупок для обеспечения государственных нужд Кировской области, Службой разработаны соответствующие нормативные правовые акты, принятые после процедуры обсуждения в целях общественного контроля. Правовые акты рассмотрены на заседании Общественного совета: приказ «Об утверждении нормативов и порядка определения нормативных затрат на обеспечение функций региональной службы по тарифам Кировской области» и приказ «Об утверждении требований к отдельным видам товаров, работ, услуг, закупаемым региональной службой по тарифам Кировской области».

Внутренний финансовый аудит осуществляется Службой в упрощенном порядке. Полномочиями по осуществлению внутреннего финансового аудита наделен руководитель главного администратора бюджетных средств как лицо, которое принимает на себя и единолично несет ответственность за результаты выполнения бюджетных процедур, а также самостоятельно выполняет действия, направленные на достижение целей осуществления внутреннего финансового аудита.

9. Основные направления деятельности и задачи на 2025 год

Основные направления деятельности на предстоящий период:

- повышение качества тарифного регулирования;
- применение методов долгосрочного регулирования для стимулирования инвестиционной деятельности регулируемых организаций, повышения качества услуг и более эффективного использования ресурсов;
- своевременное реагирование на изменение тарифного законодательства;
- открытость и прозрачность принятия тарифных решений;
- цифровизация процессов тарифного регулирования;
- совершенствование контрольно-надзорной деятельности;
- сопровождение программы социальной догазификации в части оценки фактической стоимости мероприятий по подключению домовладений и социальных объектов к газораспределительным сетям;
- сопровождение перехода МО «город Киров» в ценовую зону теплоснабжения.

В соответствии с вышеуказанными основными направлениями деятельности предстоит решать следующие задачи:

- эффективное взаимодействие с ФАС России;
- внедрение типовых электронных форм экспертных заключений об установлении тарифов, утвержденных ФАС России в рамках унификации и цифровизации тарифного регулирования. Сопровождение регулируемых организаций по формированию тарифных заявок в электронном виде;
- сопровождение работы по оценке целесообразности внедрения новых механизмов работы ресурсоснабжающих организаций (регуляторные контракты, ценовые зоны теплоснабжения и т.д.);
- реализация механизма дифференцированных тарифов для населения в электроэнергетике;
- участие в «цифровой трансформации» в сфере государственного управления посредством внедрения новых цифровых технологий и платформенных решений в целях автоматизации процессов исполнения полномочий, сбора и анализа собираемых данных, продолжение использования информационно-аналитических систем ЕИАС ФАС России, ГИС ЖКХ, ГИС ГМП, ТОР КНД, ЕРВК, ЕРКНМ;
- внедрение клиентоцентричного подхода при оказании государственных услуг, оказываемых Службой, и при осуществлении контрольно-надзорной деятельности в рамках реализации федерального проекта «Государство для людей»
- обеспечение эффективной работы Общественного и Экспертного советов.

Руководитель региональной службы
по тарифам Кировской области

М.В. Михайлов

Средние тарифы (с учетом НДС) на тепловую энергию на 2025 год и их изменение по муниципальным районам и городским округам

Муниципальное образование	Преобладающий вид топлива	Тарифы на тепловую энергию с НДС, руб./Гкал	Тарифы на тепловую энергию с НДС, руб./Гкал	Рост с 01.07.2025 к 31.12.2024, %
		на 31.12.2024	01.07.2025 - 31.12.2025	
АРБАЖСКИЙ ОКРУГ	дрова	4749,3	6091,1	128,3
АФАНАСЬЕВСКИЙ ОКРУГ	дрова	3380,9	3812,4	112,8
БЕЛОХОЛУНИЦКИЙ РАЙОН	дрова, щепа, уголь	4642,8	5188,6	111,8
БОГОРОДСКИЙ ОКРУГ	дрова	4242,6	4771,7	112,5
ВЕРХНЕКАМСКИЙ РАЙОН	уголь, дрова, торф	5156,7	5720,1	110,9
ВЕРХОШИЖЕМСКИЙ РАЙОН	уголь, дрова	2325,4	2907,5	125,0
ГОРОД ВЯТСКИЕ ПОЛЯНЫ	газ	3106,6	3467,4	111,6
ВЯТСКО-ПОЛЯНСКИЙ РАЙОН	газ	2853,9	3280,9	115,0
ДАРОВСКОЙ РАЙОН	дрова	5265,3	5220,2	99,1
ЗАТО ПЕРВОМАЙСКИЙ	уголь, щепа	4377,6	5097,2	116,4
ЗУЕВСКИЙ РАЙОН	газ, уголь, дрова	3440,7	3847,8	111,8
КИКНУРСКИЙ ОКРУГ	опил, дрова	3168,6	3244,2	102,4
КИЛЬМЕЗСКИЙ РАЙОН	дрова, уголь	2991,8	3331,4	111,4
ГОРОД КИРОВО-ЧЕПЕЦК	газ	2286,3	2615,5	114,4
КИРОВО-ЧЕПЕЦКИЙ РАЙОН	газ	3133,9	3607,6	115,1
ГОРОД КОТЕЛЬНИЧ	уголь, мазут	5923,2	6966,5	117,6
КОТЕЛЬНИЧСКИЙ РАЙОН	дрова, торф, мазут	6202,6	6001,1	96,75
КУМЕНСКИЙ РАЙОН	газ, уголь, мазут, дрова	4997,9	5990,6	119,9
ЛЕБЯЖСКИЙ ОКРУГ	дрова, опил	4922,4	5622,3	114,2
ЛУЗСКИЙ ОКРУГ	дрова, опил	4267,6	5124,0	120,1
МАЛМЫЖСКИЙ РАЙОН	газ	2788,2	3033,1	108,8
МУРАШИНСКИЙ ОКРУГ	дрова, щепа, уголь	3186,5	3389,0	106,4
НАГОРСКИЙ РАЙОН	дрова, опил	3070,4	3707,7	120,8
НЕМСКИЙ ОКРУГ	газ, дрова	3162,8	3207,6	101,4
НОЛИНСКИЙ РАЙОН	газ	2810,6	3206,1	114,1
ОМУТНИНСКИЙ РАЙОН	газ, дрова, уголь	3265,1	3617,5	110,8
ОПАРИНСКИЙ ОКРУГ	дрова, щепа	5358,8	6218,8	116,0
ОРИЧЕВСКИЙ РАЙОН	газ, уголь	3457,4	4146,8	119,9
ОРЛОВСКИЙ РАЙОН	дрова, уголь	3865,1	4613,7	119,4
ПИЖАНСКИЙ ОКРУГ	уголь	5218,9	6885,7	131,9
ПОДОСИНОВСКИЙ РАЙОН	дрова, опил, щепа, уголь	3175,1	3690,0	116,2

Муниципальное образование	Преобладающий вид топлива	Тарифы на тепловую энергию с НДС, руб./Гкал	Тарифы на тепловую энергию с НДС, руб./Гкал	Рост с 01.07.2025 к 31.12.2024, %
		на 31.12.2024	01.07.2025-31.12.2025	
САНЧУРСКИЙ ОКРУГ	дрова	6362,0	13951,5	219,3
СВЕЧИНСКИЙ ОКРУГ	дрова, опил, уголь	3603,8	3843,4	106,6
ГОРОД СЛОБОДСКОЙ	уголь, мазут	5614,0	6287,7	112,0
СЛОБОДСКОЙ РАЙОН	газ, уголь, дрова, торф	3539,5	3960,3	111,9
СОВЕТСКИЙ РАЙОН	уголь, дрова	5952,6	6574,4	110,4
СУНСКИЙ РАЙОН	газ, дрова	2737,5	3148,0	115,0
ТУЖИНСКИЙ РАЙОН	опил, дрова	3129,0	3622,4	115,8
УНИНСКИЙ ОКРУГ	дрова, опил	5306,2	5887,7	111,0
УРЖУМСКИЙ РАЙОН	газ	3460,2	5168,7	149,4
ФАЛЕНСКИЙ ОКРУГ	газ	2224,3	2607,7	117,2
ШАБАЛИНСКИЙ РАЙОН	дрова, опил	5081,2	5577,6	109,8
ЮРЬЯНСКИЙ РАЙОН	дрова, газ	4255,0	4733,2	111,2
ЯРАНСКИЙ РАЙОН	уголь	4802,2	6085,3	126,7
ГОРОД КИРОВ	газ	2841,2	3180,7	112,0
ИТОГО по Кировской области		3106,8	3502,1	112,7

Средние тарифы на тепловую энергию для населения на 2025 год сформированные с учетом ограничения платы граждан за коммунальные услуги и их изменение по муниципальным районам и городским округам

Муниципальное образование	Тарифы на тепловую энергию с учетом НДС, руб./Гкал		Рост с 01.07.2025 к 01.01.2025, %
	01.01.2025 - 30.06.2025	01.07.2025 - 31.12.2025	
АРБАЖСКИЙ ОКРУГ	3599,52	4024,26	111,80
АФАНАСЬЕВСКИЙ ОКРУГ	2540,10	2839,81	111,80
БЕЛОХОЛУНИЦКИЙ РАЙОН	3167,28	3541,01	111,80
БОГОРОДСКИЙ ОКРУГ	4071,27	4551,68	111,80
ВЕРХНЕКАМСКИЙ ОКРУГ	3242,86	3625,56	111,80
ВЕРХОШИЖЕМСКИЙ РАЙОН	2166,26	2421,87	111,80
ВЯТСКО-ПОЛЯНСКИЙ РАЙОН	2299,64	2567,98	111,67
ГОРОД КИРОВ	2691,13	3007,94	111,77
ГОРОД ВЯТСКИЕ ПОЛЯНЫ	2371,86	2651,44	111,79
ГОРОД КИРОВО-ЧЕПЕЦК	2215,97	2477,45	111,80
ГОРОД КОТЕЛЬНИЧ	4345,65	4847,68	111,55
ГОРОД СЛОБОДСКОЙ	4666,35	5194,84	111,33
ДАРОВСКОЙ РАЙОН	2458,71	2748,82	111,80
ЗАТО ПЕРВОМАЙСКИЙ	4351,06	4864,48	111,80
ЗУЕВСКИЙ РАЙОН	2701,12	3002,06	111,14
КИКНУРСКИЙ ОКРУГ	1963,84	2195,56	111,80
КИЛЬМЕЗСКИЙ РАЙОН	2987,98	3331,40	111,49
КИРОВО-ЧЕПЕЦКИЙ РАЙОН	2671,04	2985,97	111,79
КОТЕЛЬНИЧСКИЙ РАЙОН	3917,24	4379,47	111,80
КУМЕНСКИЙ РАЙОН	3688,85	4122,91	111,77
ЛЕБЯЖСКИЙ ОКРУГ	2948,31	3296,21	111,80
ЛУЗСКИЙ ОКРУГ	3653,80	4084,94	111,80
МАЛМЫЖСКИЙ РАЙОН	-	-	-
МУРАШИНСКИЙ ОКРУГ	2710,58	3029,80	111,78
НАГОРСКИЙ РАЙОН	2295,89	2566,80	111,80
НЕМСКИЙ ОКРУГ	2392,58	2674,90	111,80
НОЛИНСКИЙ РАЙОН	2690,03	2981,64	110,84
ОМУТНИНСКИЙ РАЙОН	2593,87	2899,94	111,80
ОПАРИНСКИЙ ОКРУГ	3062,66	3424,05	111,80
ОРИЧЕВСКИЙ РАЙОН	2640,49	2951,84	111,79
ОРЛОВСКИЙ РАЙОН	3200,86	3578,55	111,80
ПИЖАНСКИЙ ОКРУГ	3909,56	4370,88	111,80
ПОДОСИНОВСКИЙ РАЙОН	2927,42	3262,49	111,45
САНЧУРСКИЙ ОКРУГ	4004,14	4476,63	111,80
СВЕЧИНСКИЙ ОКРУГ	2987,39	3325,74	111,33
СЛОБОДСКОЙ РАЙОН	2902,65	3244,47	111,78
СОВЕТСКИЙ РАЙОН	4732,32	5261,95	111,19

Муниципальное образование	Тарифы на тепловую энергию с учетом НДС, руб./Гкал		Рост с 01.07.2025 к 01.01.2025, %
	01.01.2025 - 30.06.2025	01.07.2025 - 31.12.2025	
СУНСКИЙ РАЙОН	2362,78	2641,58	111,80
ТУЖИНСКИЙ РАЙОН	2352,13	2629,68	111,80
УНИНСКИЙ ОКРУГ	3110,50	3477,53	111,80
УРЖУМСКИЙ РАЙОН	2692,25	3009,93	111,80
ФАЛЕНСКИЙ ОКРУГ	2203,51	2463,52	111,80
ШАБАЛИНСКИЙ РАЙОН	3493,37	3904,41	111,77
ЮРЬЯНСКИЙ РАЙОН	3409,97	3812,34	111,80
ЯРАНСКИЙ РАЙОН	4121,43	4607,75	111,80
ИТОГО по Кировской области	2755,80	3079,37	111,74

Приложение № 3

Розничные цены на природный газ, реализуемый населению, на 2025 год

Направление потребления	Единицы измерения	с 01 января по 30 июня 2025 года	с 01 июля 2025 года	Рост к декабрю 2025 года, %	Коэффициенты дифференциации розничной цены на газ
На приготовление пищи и нагрев воды с использованием газовой плиты (в отсутствие других направлений использования газа)	руб./куб. м	11,10	12,37	111,44	6,45
На нагрев воды с использованием газового водонагревателя при отсутствии центрального горячего водоснабжения (в отсутствие других направлений использования газа)	руб./куб. м	11,10	12,37	111,44	6,45
На приготовление пищи и нагрев воды с использованием газовой плиты и нагрев воды с использованием газового водонагревателя при отсутствии центрального горячего водоснабжения (в отсутствие других направлений использования газа)	руб./куб. м	9,43	10,51	111,45	4,45
Отопление или отопление с одновременным использованием газа на другие цели (кроме отопления и (или) выработки электрической энергии с использованием котельных всех типов и (или) иного оборудования, находящихся в общей долевой собственности собственников помещений в многоквартирных домах)	руб./1000 куб. м	7 805,04	8 697,80	111,44	2,5
Отопление и (или) выработка электрической энергии с использованием котельных всех типов и (или) иного оборудования, находящихся в общей долевой собственности собственников помещений в многоквартирных домах с годовым объёмом потребления газа до 10 тыс. м3 включительно	руб./1000 куб. м	7 805,04	8 697,80	111,44	2,5
Отопление и (или) выработка электрической энергии с использованием котельных всех типов и (или) иного оборудования, находящихся в общей долевой собственности собственников помещений в многоквартирных домах с годовым объёмом потребления газа от 10 до 100 тыс. м3 включительно	руб./1000 куб. м	7 399,39	8 232,64	111,26	2
Отопление и (или) выработка электрической энергии с использованием котельных всех типов и (или) иного оборудования, находящихся в общей долевой собственности собственников помещений в многоквартирных домах с годовым объёмом потребления газа свыше 100 тыс. м3	руб./1000 куб. м	7 058,65	7 860,51	111,36	1,6

**Средние экономически обоснованные тарифы (с учетом НДС)
на питьевую воду и водоотведение на 2025 год и их изменение
по муниципальным районам и городским округам (по данным на 10.02.2025)**

Наименование муниципального района/городского округа	Тариф на питьевую воду (питьевое водоснабжение), руб./куб. м.			Тариф на водоотведение, руб./куб. м.		
	на декабрь 2024 год	с 01.07.2025 по 31.07.2025	Рост с 01.07.2025 к 31.12.2024, %	на декабрь 2024 год	с 01.07.2025 по 31.07.2025	Рост с 01.07.2025 к 31.12.2024, %
Арбажский муниципальный округ	49,90	55,73	111,68	78,36	104,74	133,67
Афанасьевский муниципальный округ	61,29	69,31	113,09	40,65	40,82	100,42
Белохолуницкий район	74,09	78,77	106,32	104,10	112,80	108,36
Богородский муниципальный округ	63,06	71,79	113,84	30,61	44,64	145,83
Верхнекамский муниципальный округ	76,47	80,62	105,43	66,60	73,12	109,79
Верхошижемский район	75,37	79,51	105,49	64,70	75,57	116,80
город Вятские Поляны	43,92	67,23	153,07	79,96	115,26	144,15
Вятскополянский район	61,64	75,01	121,69	66,07	70,85	107,23
Даровской район	85,92	85,88	99,95	49,99	41,80	83,62
ЗАТО Первомайский	42,43	49,90	117,61	72,40	78,49	108,41
Зуевский район	46,29	53,08	114,67	44,22	53,97	122,05
Кикнурский муниципальный округ	66,27	61,83	93,30	121,23	152,29	125,62
Кильмезский район	75,70	68,25	90,16	184,88	241,60	130,68
город Киров	37,82	42,08	111,26	30,59	33,74	110,30
город Кирово-Чепецк	75,50	83,87	111,09	34,03	29,63	87,07
Кирово-Чепецкий район	53,49	56,79	106,17	71,41	73,30	102,65
город Котельнич	61,72	71,25	115,44	49,48	54,93	111,01
Котельничский район	104,39	108,32	103,76	96,59	103,88	107,55
Куменский район	59,35	66,39	111,86	95,27	98,63	103,53
Лебяжский муниципальный округ	77,35	82,52	106,68	58,25	65,18	111,90
Лузский муниципальный округ	169,42	189,22	111,69	413,94	394,24	95,24
Малмыжский район	73,49	69,41	94,45	96,99	96,38	99,37
Мурашинский муниципальный округ	95,15	100,84	105,98	92,72	99,55	107,37
Нагорский район	77,82	85,61	110,01	-	-	-
Немский муниципальный округ	67,02	66,70	99,52	-	-	-
Нолинский район	55,84	64,95	116,31	46,91	54,83	116,88
Омутнинский район	111,13	121,49	109,32	52,76	52,09	98,73
Опаринский муниципальный округ	54,12	59,02	109,05	21,49	20,99	97,67
Оричевский район	82,69	95,64	115,66	87,80	97,03	110,51

Наименование муниципального района/городского округа	Тариф на питьевую воду (питьевое водоснабжение), руб./куб. м.			Тариф на водоотведение, руб./куб. м.		
	на декабрь 2024 год	с 01.07.2025 по 31.07.2025	Рост с 01.07.2025 к 31.12.2024, %	на декабрь 2024 год	с 01.07.2025 по 31.07.2025	Рост с 01.07.2025 к 31.12.2024, %
Орловский район	85,61	99,87	116,66	141,58	137,63	97,21
Пижанский муниципальный округ	52,05	58,47	112,33	54,10	60,40	111,65
Подосиновский район	90,80	89,81	98,91	16,64	15,58	93,63
Санчурский муниципальный округ	73,41	77,81	105,99	293,35	290,79	99,13
Свечинский муниципальный округ	46,03	52,45	113,95	38,86	43,44	111,79
город Слободской	58,70	63,00	107,33	61,96	71,94	116,11
Слободской район	39,21	46,67	119,03	58,29	68,12	116,86
Советский район	72,62	73,46	101,16	115,10	131,91	114,60
Сунский район	40,48	45,75	113,02	87,26	106,21	121,72
Тужинский район	53,39	52,47	98,28	88,61	96,07	108,42
Унинский муниципальный округ	76,76	98,20	127,93	-	-	-
Уржумский район	57,55	69,39	120,57	76,35	80,42	105,33
Фаленский муниципальный округ	43,39	47,09	108,53	19,99	17,10	85,54
Шабалинский район	56,14	60,32	107,45	66,16	74,41	112,47
Юрьянский район	77,50	75,79	97,79	90,36	93,28	103,23
Яранский район	77,80	82,81	106,44	69,59	76,85	110,43
Кировская область	49,97	55,33	110,73	39,29	42,50	108,17

Приложение № 5

Средние тарифы на услуги питьевого водоснабжения и водоотведения для населения на 2025 год сформированные с учетом ограничения платы граждан за коммунальные услуги и их изменение по муниципальным районам и городским округам (по данным на 10.02.2025)

Наименование муниципального района/городского округа	Тариф на питьевую воду (питьевое водоснабжение), руб./куб. м.			Тариф на водоотведение, руб./куб. м.		
	с 01.01.2025 по 30.06.2025	с 01.07.2025 по 31.12.2025	Рост с 01.07.2025 к 01.01.2025, %	с 01.01.2025 по 30.06.2025	с 01.07.2025 по 31.12.2025	Рост с 01.07.2025 к 01.01.2025, %
Арбажский муниципальный округ	44,81	49,28	109,98	62,73	69,88	111,40
Афанасьевский муниципальный округ	55,82	61,85	110,80	31,40	34,26	109,11
Белохолуницкий район	70,44	78,51	111,45	73,63	82,31	111,79
Богородский муниципальный округ	57,37	61,43	107,07	22,15	24,76	111,78
Верхнекамский муниципальный округ	49,05	54,84	111,80	35,97	40,21	111,79
Верхошижемский район	51,21	56,94	111,18	60,17	67,26	111,79
город Вятские Поляны	42,72	47,76	111,80	64,30	71,88	111,79
Вятскополянский район	48,96	54,67	111,65	58,13	63,17	108,67
Даровской район	36,52	40,83	111,79	41,80	41,80	100,00
ЗАТО Первомайский	17,27	19,31	111,79	36,72	41,05	111,79
Зуевский район	39,53	44,10	111,56	32,29	35,38	109,58
Кикнурский муниципальный округ	45,25	46,56	102,89	70,71	79,05	111,79
Кильмезский район	46,55	52,04	111,79	-	-	-
город Киров	37,47	41,69	111,28	28,53	31,88	111,74
город Кирово-Чепецк	49,29	55,10	111,80	29,12	29,19	100,24
Кирово-Чепецкий район	43,36	48,18	111,12	51,96	57,74	111,12
город Котельнич	45,45	50,81	111,80	31,65	35,39	111,81
Котельничский район	60,73	63,99	105,37	69,21	75,15	108,58
Куменский район	43,43	48,01	110,56	46,90	52,42	111,78
Лебяжский муниципальный округ	49,76	55,62	111,78	58,25	65,12	111,79
Лузский муниципальный округ	58,54	65,44	111,79	74,08	82,81	111,79
Малмыжский район	72,38	78,48	108,43	70,58	78,48	111,19
Мурашинский муниципальный округ	65,74	72,99	111,03	50,49	56,15	111,21
Нагорский район	60,39	66,62	110,32	-	-	-
Немский муниципальный округ	53,08	57,85	108,99	-	-	-
Нолинский район	53,73	59,43	110,61	46,17	51,17	110,84
Омутнинский район	67,50	75,47	111,80	36,05	40,29	111,76
Опаринский муниципальный округ	50,38	52,50	104,21	17,39	18,40	105,82

Наименование муниципального района/городского округа	Тариф на питьевую воду (питьевое водоснабжение), руб./куб. м.			Тариф на водоотведение, руб./куб. м.		
	с 01.01.2025 по 30.06.2025	с 01.07.2025 по 31.12.2025	Рост с 01.07.2025 к 01.01.2025, %	с 01.01.2025 по 30.06.2025	с 01.07.2025 по 31.12.2025	Рост с 01.07.2025 к 01.01.2025, %
Оричевский район	41,53	46,38	111,68	42,45	47,42	111,70
Орловский район	52,21	57,46	110,07	53,35	59,64	111,79
Пижанский муниципальный округ	48,81	54,57	111,80	34,79	38,89	111,79
Подосиновский район	62,95	70,35	111,76	35,59	39,78	111,77
Санчурский муниципальный округ	37,61	41,93	111,49	131,72	147,26	111,80
Свечинский муниципальный округ	42,54	47,55	111,79	32,52	36,35	111,78
город Слободской	31,92	41,27	129,30	52,38	58,55	111,79
Слободской район	27,68	30,94	111,78	41,55	45,85	110,35
Советский район	42,81	47,80	111,67	43,20	48,29	111,78
Сунский район	43,76	48,88	111,71	72,77	81,34	111,79
Тужинский район	34,25	38,29	111,79	74,68	83,49	111,80
Унинский муниципальный округ	60,20	65,63	109,02	-	-	-
Уржумский район	49,68	55,26	111,24	68,80	76,84	111,69
Фаленский муниципальный округ	44,94	48,73	108,43	16,80	17,10	101,79
Шабалинский район	26,55	29,68	111,78	18,26	20,41	111,75
Юрьянский район	39,27	42,18	107,41	39,73	43,49	109,46
Яранский район	46,62	52,12	111,79	61,19	68,41	111,80
Кировская область	41,26	45,86	111,16	32,27	35,68	110,57

**Предельные максимальные тарифы и сборы на услуги,
оказываемые в аэропорту АО «Аэропорт Победилово»**

№ п/п	Наименование сбора и тарифа	Единица измерения	Размер сбора и тарифа
1.	Сбор за взлет-посадку (включая стоянку воздушных судов на аэродроме в течение 3-х часов после посадки для пассажирских и 6 часов для грузовых и грузопассажирских сертифицированных типов воздушных судов при наличии грузов (почты), подлежащих обработке (погрузке и/или выгрузке) в аэропорту посадки)	рублей за тонну максимальной взлетной массы (без НДС)	1 274,00
2.	Сбор за стоянку воздушных судов на аэродроме более 3-х часов после посадки для пассажирских и 6 часов для грузовых и грузопассажирских сертифицированных типов воздушных судов при наличии грузов (почты), подлежащих обработке (погрузке и/или выгрузке) в аэропорту посадки	% от сбора за взлет-посадку за 1 час	5
3.	Сбор за обеспечение авиационной безопасности	рублей за тонну максимальной взлетной массы (без НДС)	544,00
4.	Сбор за предоставление аэровокзального комплекса на внутренних линиях	рублей за пассажира (без НДС)	42,00
5.	Тариф за обслуживание пассажиров на внутренних линиях	рублей за пассажира (без НДС)	110,00

**Предельные размеры оптовых и розничных надбавок
к фактическим отпускным ценам, установленным производителями
лекарственных препаратов, на лекарственные препараты,
включенные в перечень ЖНВЛП, с 01.01.2024**

№ п/п	Наименование	Ценовая группа	Предельный размер оптовой надбавки, %	Предельный размер розничной надбавки, %
1.	Лекарственные препараты, включенные в перечень жизненно необходимых и важнейших лекарственных препаратов, за исключением наркотических средств, психотропных веществ и их прекурсоров, подлежащих контролю в Российской Федерации, включенных в перечень жизненно необходимых и важнейших лекарственных препаратов	До 100 рублей включительно	16	32
		Свыше 100 рублей до 500 рублей включительно	13	26
		Свыше 500 рублей	9	13
2.	Наркотические средства, психотропные вещества и их прекурсоров, подлежащие контролю в Российской Федерации, включенные в перечень жизненно необходимых и важнейших лекарственных препаратов	До 100 рублей включительно	17	38
		Свыше 100 рублей до 500 рублей включительно	17	38
		Свыше 500 рублей	17	38