



**РЕГИОНАЛЬНАЯ
СЛУЖБА ПО ТАРИФАМ**

Кировской области



Отчет о результатах деятельности в 2025 году

Киров 2026 год

СОДЕРЖАНИЕ

Введение	4
1. Общая информация. Работа правления, взаимодействие с институтами гражданского общества. Реестр регулируемых организаций	5
2. Результаты государственного регулирования тарифов	7
2.1. Государственное регулирование в сфере электроэнергетики	7
2.2. Государственное регулирование в сфере теплоснабжения	15
2.3. Государственное регулирование в сфере газоснабжения	23
2.4. Государственное регулирование тарифов в сфере водоснабжения, водоотведения и в области обращения с твердыми коммунальными отходами	32
2.4.1. Государственное регулирование тарифов в сфере водоснабжения и водоотведения	32
2.4.2. Государственное регулирование тарифов в области обращения с твердыми коммунальными отходами	37
2.5. Государственное регулирование тарифов на перевозку пассажиров	41
2.5.1. Государственное регулирование тарифов на перевозку пассажиров железнодорожным транспортом в пригородном сообщении	41
2.5.2. Государственное регулирование тарифов на перевозку пассажиров, ручной клади и багажа в автомобильном и электрифицированном транспорте городского и пригородного сообщения на территории Кировской области	44
2.5.3. Государственное регулирование цен (тарифов, сборов) на услуги субъектов естественных монополий в транспортных терминалах, портах, аэропортах и услуги по использованию инфраструктуры внутренних водных путей	45
2.5.4. Государственное регулирование тарифов на перевозку пассажиров и багажа на переправах	45
2.6. Государственное регулирование в прочих отраслях экономики и сферы услуг	46
2.6.1. Государственное регулирование тарифов на социальные услуги, предоставляемые гражданам поставщиками социальных услуг Кировской области	46
2.6.2. Государственное регулирование тарифов на перемещение и хранение задержанных транспортных средств	46
2.6.3. Государственное регулирование предельного размера платы за проведение технического осмотра на территории Кировской области	47

2.6.4. Государственное регулирование цен на лекарственные препараты, включенные в перечень жизненно необходимых и важнейших лекарственных препаратов	48
2.6.5. Государственное регулирование розничных цен на твердое топливо, реализуемое населению на территории Кировской области	48
2.7. Об энергосбережении и повышении энергетической эффективности	50
2.8. Мониторинг платы граждан за коммунальные услуги	51
3. Контрольная деятельность	53
4. Нормотворческая деятельность и судебная практика	55
4.1. Административно-надзорное производство	55
4.2. Нормотворческая деятельность	55
4.3. Судебная практика	56
4.4. Антикоррупционная экспертиза нормативных правовых актов	58
5. Делопроизводство, работа с письмами и обращениями	59
6. Работа с персоналом	60
7. Информационная работа, взаимодействие со СМИ	61
8. Финансовое обеспечение службы	63
9. Основные направления деятельности и задачи на 2026 год	64
10. Приложения №№ 1-7	66

Введение

Региональная служба по тарифам Кировской области (сокращенное наименование – РСТ Кировской области) (далее – Служба) является исполнительным органом Кировской области специальной компетенции, проводящим государственную политику и осуществляющим управление в области государственного регулирования цен (тарифов) и контроль (надзор) за их применением в пределах компетенции.

Деятельность региональной службы по тарифам осуществляется для реализации основных целей и задач государственного тарифного регулирования, а именно:

- защита интересов потребителей товаров, работ, услуг регулируемых субъектов;
- обеспечение доступности товаров, работ, услуг регулируемых субъектов для потребителей;
- развитие конкуренции на товарных рынках;
- достижение оптимального сочетания, так называемого «баланса интересов» потребителей и субъектов регулирования;
- приоритет долгосрочного регулирования тарифов;
- регулирование тарифов на основе федерального законодательства, единых подходов и правил при формировании экономически обоснованной стоимости коммунальных услуг с учетом достижения эффективности деятельности и качества предоставляемых коммунальных услуг;
- создание экономических стимулов для использования ресурсосберегающих технологий в производственных процессах;
- содействие инвестиционной привлекательности отрасли для обеспечения устойчивого функционирования и развития инфраструктуры;
- защита интересов потребителей от необоснованного роста тарифов, ограничение предельного роста платы граждан за коммунальные ресурсы.

Деятельность Службы в 2025 году осуществлялась в пределах её компетенции, определенной нормативными правовыми актами Российской Федерации и Кировской области.

1. Общая информация. Работа правления, взаимодействие с институтами гражданского общества. Реестр регулируемых организаций

На 01.01.2026 года в Реестре регулируемых организаций состоят организации, осуществляющие на территории Кировской области следующие виды деятельности:

Сфера электроэнергетики	8
Сфера теплоэнергетики, всего	176
<i>в том числе:</i>	
- осуществляющие поставку тепловой энергии по ценам, определяемым по соглашению сторон	50
- осуществляющих деятельность в ценовых зонах теплоснабжения	16
Сфера водоснабжения, водоотведения	194
Сфера обращения с ТКО	15
Сфера газоснабжения	5
Перевозка пассажиров автотранспортом	47
Перевозка пассажиров ж/д транспортом в пригородном сообщении	2
Прочие услуги	208

Для определения основных направлений деятельности Службы и принятия решений об утверждении цен (тарифов) и их предельных уровней образован коллегиальный орган общей численностью 9 человек – правление Региональной службы по тарифам Кировской области.

В 2025 году подготовлено и проведено 47 заседаний правления Службы, на которых принято 640 решений.

Все принимаемые решения в обязательном порядке публикуются на официальном информационном сайте Службы (<http://www.rstkirov.ru>), «Официальном интернет-портале правовой информации» (<http://www.pravo.gov.ru>), а также в справочно-правовых системах.

Совокупная необходимая валовая выручка (далее – НВВ) регулируемых организаций, оказывающих коммунальные услуги, на 2026 год составила:

Сфера регулирования	НВВ, млн. руб. (с НДС)
Сфера электроэнергетики	21 595,3
Сфера газоснабжения	2 722,1
Сфера теплоэнергетики*	10 764,7
Сфера водоснабжения, водоотведения	5 915,9
Сфера обращения с ТКО	2 841,1
ИТОГО	43 839,1

* без учета муниципальных образований «Город Киров» и «Город Кирово-Чепецк», отнесенных к ценовым зонам теплоснабжения

Кроме того, необходимая валовая выручка теплоснабжающих организаций, осуществляющих деятельность на территории муниципальных образований «Город Киров» и «Город Кирово-Чепецк» и заключивших

соглашения об исполнении схемы теплоснабжения (далее – Соглашение), в соответствии условиями Соглашений на период с 1 октября 2026 года в годовом исчислении составляет 18 986,5 млн. рублей.

Общий экономический эффект от государственного регулирования тарифов, то есть сумма, на которую Служба уменьшила затраты регулируемым организациям при принятии тарифных решений, составил 6 795 млн. руб. (с НДС).

При Службе функционирует Общественный совет, созданный с целью обеспечения открытости её деятельности и повышения эффективности взаимодействия с институтами гражданского общества, научными, образовательными и иными учреждениями при реализации функций и полномочий, отнесенных к ведению службы, а также осуществления общественного контроля за деятельностью Службы. В 2025 году проведено 7 заседаний Общественного совета, на которых рассмотрено 11 вопросов.

Таким образом, Служба соблюдает принципы эффективного взаимодействия власти и гражданского общества. Результатом такого взаимодействия является не только повышение качества принимаемых решений и качества работы Службы в целом, но и формирование новой культуры взаимодействия, поиска компромиссов и взаимовыгодных решений.

2. Результаты государственного регулирования тарифов

2.1 Государственное регулирование в сфере электроэнергетики

Формирование Сводного прогнозного баланса электрической энергии и мощности на 2026 год в границах Кировской области

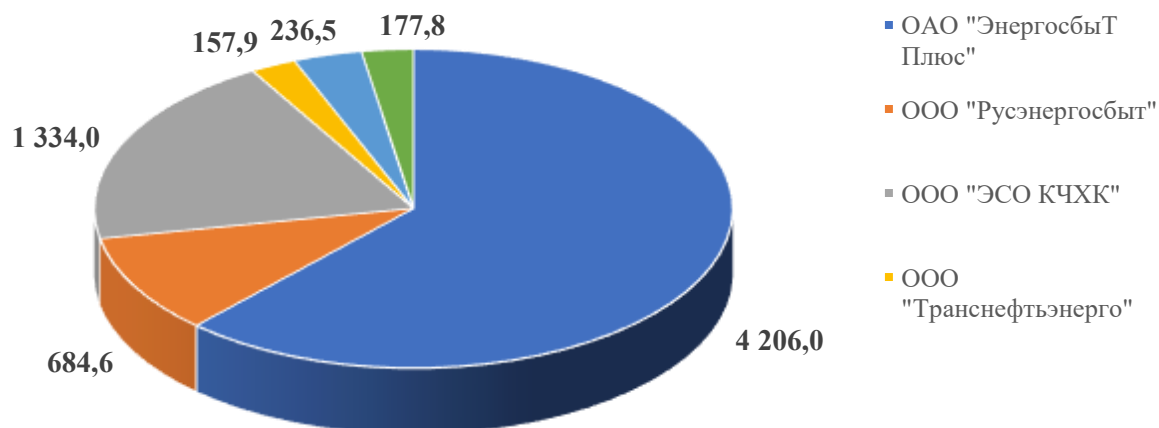
В 2026 году на территории Кировской области осуществляют деятельность двенадцать энергосбытовых организаций и два гарантирующих поставщика электрической энергии.

Объем электропотребления региона на 2026 год запланирован в размере 7 320,79 млн. кВт*ч, со снижением от планового электропотребления 2025 года (7 394,48 млн. кВт*ч) на 73,69 млн. кВт*ч или на 1% в связи со снижением энергопотребления прочими потребителями.

Основные показатели Сводного прогнозного баланса на 2026 год по Кировской области, утверждённого ФАС России, приведены ниже.

	млн. кВт*ч							
	2023		2024		2025		2026	
	план	факт	план	факт	план	факт	план	% к плану 2025
Прочие потребители	4 668	4 797	4 813	4 929	4 990	4 863	4 886	97,9
Потери	520	500	527	489	530	485	501	94,6
Население	1 343	1 354	1 355	1 400	1 410	1 397	1 410	100,0
Покупка от станций оптового и розничного рынков электрической энергии	6 531	6 650	6 694	6 818	6 930	6 745	6 797	98,1
Отклонение факта от плана, %		101,8		101,9		97,3		

Объёмы покупки электроэнергии энергосбытовыми организациями для реализации потребителям Кировской области (в млн. кВт*ч):



Регулирование тарифов на услуги по передаче электрической энергии

На территории Кировской области в 2026 году осуществляют деятельность шесть территориальных сетевых организаций.

Указом Губернатора Кировской области от 04.09.2024 № 127 «О системообразующей территориальной сетевой организации» в качестве системообразующей территориальной сетевой организации на территории Кировской области на период с 1 января 2025 года по 31 декабря 2029 года определено ПАО «Россети «Центр и Приволжье».

Единые (котловые) тарифы на услуги по передаче электрической энергии устанавливаются в рамках предельных (максимальных и минимальных) уровней цен (тарифов), утверждаемых ФАС России.

Решением правления РСТ Кировской области от 26.12.2025 № 47/6-ээ-2026 тарифы на услуги по передаче электрической энергии по сетям Кировской области на 2026 году установлены на предельном минимальном уровне в следующих размерах:

				с 01.01.2026 по 30.09.2026	с 01.10.2026 по 31.12.2026	
Двухставочный тариф	Ставка (тариф) на содержание электрических сетей	руб./МВт в месяц	Уровень напряжения	ВН	1 024 070,32	1 147 857,89
				СН1	1 607 044,89	1 849 464,39
				СН2	1 935 671,53	2 246 614,32
				НН	2 473 107,65	2 920 290,03
	Ставка (тариф) технологического расхода	руб./МВт ч	Уровень напряжения	ВН	142,85	164,40
				СН1	353,56	406,89
				СН2	538,50	619,73
				НН	1 038,16	1 194,76
Одноставочный тариф	руб./кВт ч	Уровень напряжения	ВН	1,87107	2,14883	
			СН1	3,26639	3,71996	
			СН2	3,99027	4,71178	
			НН	6,34412	7,11098	

Среднеотпускной одноставочный экономически обоснованный котловой тариф на услуги по передаче электрической энергии на 2026 год составил 2 825,68 руб./МВт*ч и увеличился по отношению к среднеотпускному одноставочному тарифу 2025 года (2 549,37 руб./МВт*ч) на 10,8%.

Расчёт котловых тарифов на 2026 год на услуги по передаче электрической энергии выполнен исходя из следующих показателей:

полезного отпуска электрической энергии прочим потребителям услуг – 3 824 млн. кВт*ч, что выше учтённого в тарифном решении на 2025 год (3 794 млн. кВт ч) на 30 млн. кВт*ч или на 0,8%;

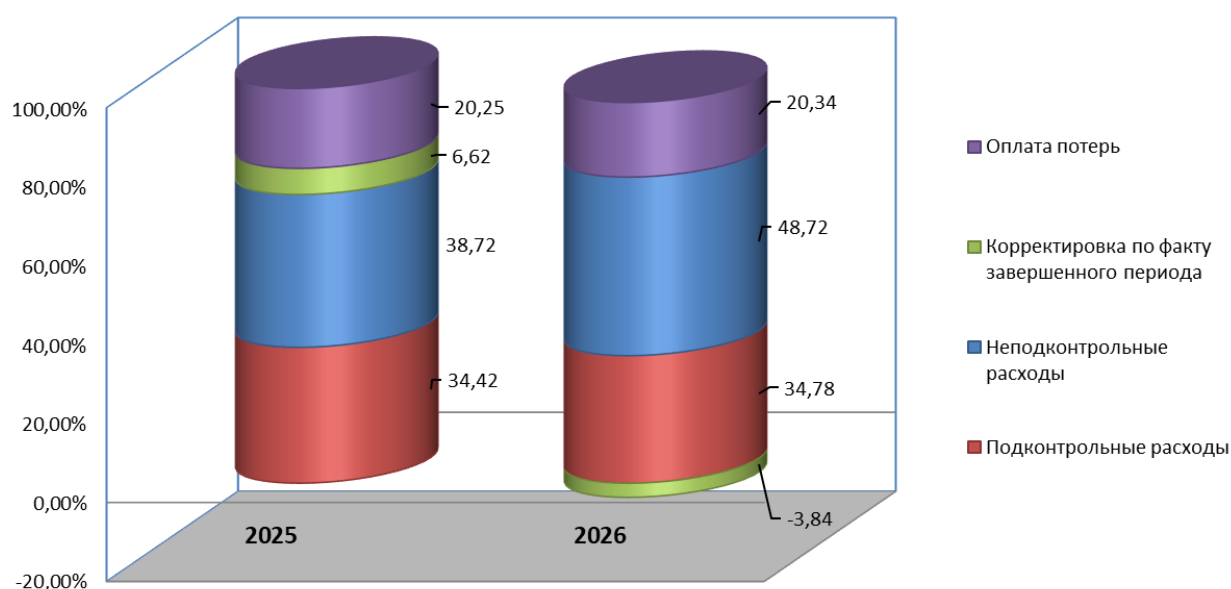
заявленной мощности прочих потребителей – 568,14 МВт, что больше учтённой мощности в тарифном решении на 2025 год (561,3 МВт) на 6,8 МВт или на 1,22%.

Заявленная мощность потребителей услуг и полезный отпуск электрической энергии сформирован с учётом фактических данных за 2024 год и ожидаемых в 2025 году.

Необходимая валовая выручка для расчёта единых котловых тарифов на услуги по передаче электрической энергии определена в следующем размере:

	2025	2026	Отклонение 2026/2025	
	млн. руб.	млн. руб.	млн. руб.	%
Необходимая валовая выручка, в т.ч.	13 407,85	14 791,35	1 383,50	110,32
на содержание	9 068,91	10 030,60	961,69	113,5
оплата услуг ПАО «ФСК ЕНЭС»	1 624,47	1 751,93	127,45	114,2
расходы на оплату потерь электроэнергии в сетях	2 714,46	3 008,82	294,36	112,6

Динамика изменения структуры НВВ единых котловых тарифов на услуги по передаче электрической энергии:



В соответствии с постановлением Правительства РФ от 23.10.2025 № 1635 «О внесении изменений в некоторые акты Правительства Российской Федерации по вопросу установления и применения эталонов затрат территориальных сетевых организаций» с 2027 года операционные (подконтрольные) расходы территориальных сетевых организаций рассчитываются с применением эталонов затрат территориальных сетевых организаций. При установлении (пересмотре) на 2026 и 2027 годы тарифов на услуги по передаче электрической энергии операционные расходы определяются с применением доли расходов, определённых с применением эталонов затрат и доли расходов, определённых методом экономически обоснованных расходов. На 2026 год доли составят 30 и 70 процентов, на 2027 год 70 и 30 процентов соответственно. На 2028 год операционные (подконтрольные) расходы будут определяться с применением 100% эталона затрат.

Эталон затрат территориальной сетевой организации – это экономически обоснованная удельная величина операционных (подконтрольных) расходов, связанных с осуществлением регулируемой деятельности по передаче электрической энергии по электрическим сетям территориальных сетевых организаций. Для расчёта расходов используются утверждённые значения эталона затрат в расчёте на единицу оборудования (59 видов оборудования: 52 основного электросетевого и 7 вторичного). Эталоны затрат корректируются на ряд коэффициентов, в частности: учёт срока эксплуатации оборудования, региональный, распределения сетей, композитный индекс инфляции.

Инвестиционные расходы в установленных тарифах на 2026 год предусмотрены на общую сумму 1 909,9 млн. руб., в том числе:

ПАО «Россети «Центр и Приволжье» филиал «Кировэнерго» - 1 548,8 млн. руб., в том числе за счёт амортизации - 1 148,8 млн. руб. и прибыли – 400,0 млн. руб.;

прочие территориальные сетевые организации – 361,1 млн. руб., в том числе за счёт амортизация – 347,2 млн. руб. и прибыли – 13,9 млн. руб.

Тарифы на электрическую энергию для населения

Тарифы на электрическую энергию (мощность) для населения и приравненных к нему категорий потребителей, установлены решением правления РСТ Кировской области с дифференциацией по диапазонам потребления электрической энергии в рамках предельных уровней тарифов, утверждённых приказом ФАС России от 19.12.2025 № 1130/25:

Категории потребителей	Цена (тариф), руб./кВт·ч (с учетом налога на добавленную стоимость)					
	с 01.01.2026 по 30.09.2026			с 01.10.2026 по 31.12.2026		
	Для первого диапазона объемов потребления электрической энергии	Для второго диапазона объемов потребления электрической энергии	Для третьего диапазона объемов потребления электрической энергии	Для первого диапазона объемов потребления электрической энергии	Для второго диапазона объемов потребления электрической энергии	Для третьего диапазона объемов потребления электрической энергии
	до 3900 включительно	от 3901 до 6000 включительно	свыше 6001	до 3900 включительно	от 3901 до 6000 включительно	свыше 6001
Население, проживающее в городских населённых пунктах в домах, оборудованных газовыми плитами	6,01	9,28	12,14	6,68	11,19	13,94
Население, проживающее в городских населённых пунктах в домах, оборудованных стационарными электроплитами и (или) электроотопительны	4,21	6,50	8,50	4,69	7,85	9,77

ми установками и населением, проживающее в сельских населённых пунктах						
--	--	--	--	--	--	--

С 01.01.2026 года произошло увеличение тарифов на электрическую энергию для населения в связи с изменением налога на добавленную стоимость с 20 до 22 процентов. Тарифы по диапазонам рассчитаны в соответствии с Методическими указаниями, утверждёнными приказом ФАС России от 27.05.2022 № 412/22.

В отношении объёмов потребления электрической энергии в не газифицированных и оборудованных электроотопительными установками жилых домах и (или) садовых домах для расчётных периодов (месяцев), относящихся к отопительному периоду (с сентября по апрель) установлены диапазоны потребления с повышающим сезонным коэффициентом 1,8: для первого диапазона в размере 7020 кВт, для второго свыше 7020 кВт – 10800 кВт, для третьего диапазона – свыше 10800 кВт.

Средний тариф на электрическую энергию для населения для первого диапазона объёмов потребления электрической энергии с 01.10.2026 сложился в размере 553,72 коп. / кВт*ч с учётом НДС. Экономически обоснованный тариф для населения сложился в размере 946,77 коп. /кВт*ч с учётом НДС.

Расчётный объём перекрёстного субсидирования на 2026 год составил 3 949,44 млн. руб. без НДС, что не превышает предельный уровень перекрёстного субсидирования (3 989,82 млн. руб.).

Регулирование сбытовых надбавок гарантирующих поставщиков

Величины сбытовых надбавок гарантирующих поставщиков (ГП) на 2026 год установлены в следующих размерах:

руб./кВт*ч (без НДС)

	население и приравненные к нему категории потребителей	сетевые организации, покупающие электрическую энергию для компенсации потерь	прочие потребители с максимальной мощностью принадлежащих им энергопринимающих устройств менее 670 кВт	прочие потребители с максимальной мощностью принадлежащих им энергопринимающих устройств от 670 кВт до 10 МВт	прочие потребители с максимальной мощностью принадлежащих им энергопринимающих устройств не менее 10 МВт
АО "ЭнергосбыТ Плюс"					
с 01.01.2026 по 30.09.2026	0,80647	0,53597	0,75675	0,32906	0,25225
с 01.10.2026 по 31.12.2026	0,80647	1,25678	1,12166	0,48782	0,37389
рост к 01.01.2026, %	100,0	234,5	148,2	148,2	148,2
ООО "Русэнергосбыт"					
с 01.01.2026 по 30.09.2026	0,89781	0,75966	0,78336	0,27802	0,26112
с 01.10.2026 по 31.12.2026	0,89781	0,87888	1,02889	0,37929	0,34296
рост к 01.01.2026, %	100,0	115,7	131,3	136,4	131,3

НВВ гарантирующих поставщиков для расчёта сбытовых надбавок определены в следующих размерах:

АО «ЭнергосбыТ Плюс» - 2 960 738,3 тыс. руб., с ростом 109,4% по отношению к выручке 2025 года (2 706 672 тыс. руб.);

ООО «РУСЭНЕРГОСБЫТ» - 210 052,1 тыс. руб., с ростом 113,5% по отношению к выручке 2025 года (185 092 тыс. руб.).

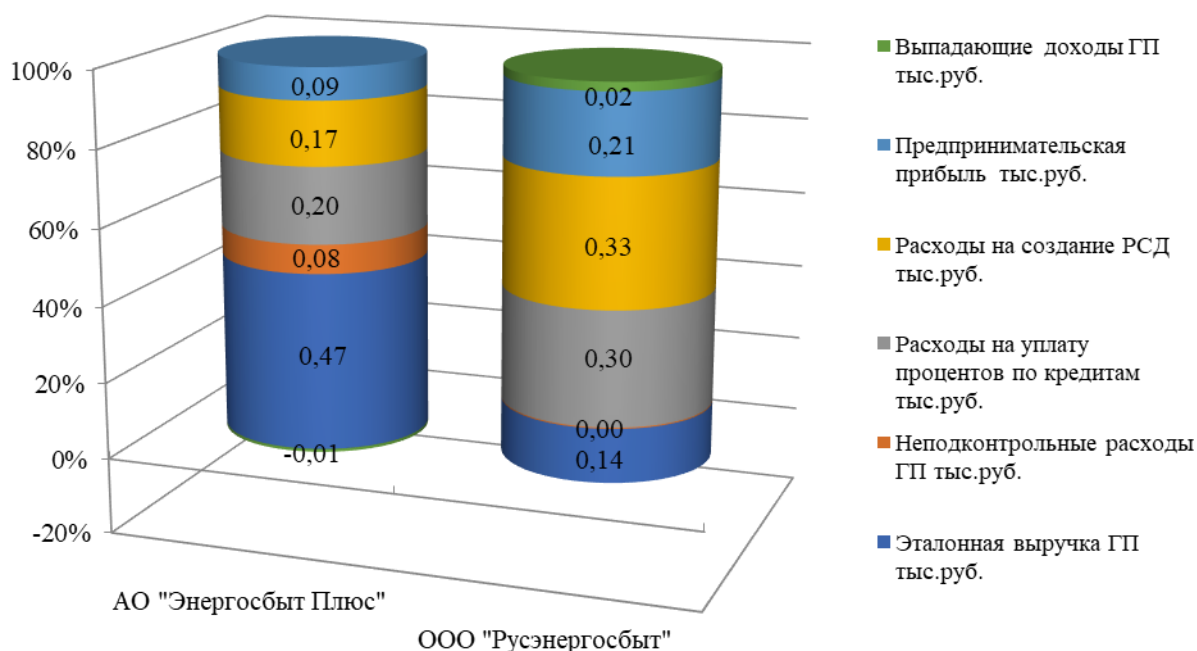
На рост НВВ гарантирующих поставщиков повлиял высокий индекс потребительских цен 2024 и 2025 годов (108,5% и 109,0%) в соответствии с прогнозом социально-экономического развития Российской Федерации, а также средневзвешенная ключевая ставка (19,18%).

Изменение прогнозного количество точек поставки на 2026 год по каждой группе потребителей по отношению к 2025 году отражено в нижеследующей таблице:

Наименование ГП	Количество точек поставки, тыс. шт.	Всего	Население	Прочие потребители			Сетевые организации
				до 670 кВт	от 670 кВт до 10 МВт	от 10 МВт	
АО «ЭнергосбыТ Плюс»	2025	767,868	703,330	62,178	0,356	0,070	1,934
	2026	775,807	710,726	63,272	0,380	0,067	1,362
	Рост, %	101,03	101,05	101,76	106,74	95,71	70,42
ООО «Русэнергосбыт»	2025	9,034	8,520	0,456	0,002	0,025	0,031
	2026	8,539	8,027	0,454	0,002	0,025	0,031
	Рост, %	94,52	94,21	99,56	100,00	100,00	100,00

Расчётная предпринимательской прибыль, проценты по кредитам на пополнение оборотных средств и создание резервов по сомнительным долгам по гарантирующим поставщикам учтены в полном объёме.

Структура НВВ гарантирующих поставщиков в 2026 году показана на диаграмме ниже.



Плата за технологическое присоединение к электрическим сетям

В соответствии с действующим законодательством решением правления РСТ Кировской области от 01.12.2025 № 40/1-ээ-2026 утверждены величины льготных ставок, стандартизированные ставки и формулы для расчёта платы за технологическое присоединение к расположенным на территории Кировской области электрическим сетям сетевых организаций на 2026 год.

Стандартизированные тарифные ставки для расчёта платы за технологическое присоединение к электрическим сетям сетевых организаций определены на основании фактических данных за три предыдущих года: сведений о расходах на строительство объектов электросетевого хозяйства; длине линий; объёмах максимальной мощности построенных объектов.

Стоимость «льготной платы» для технологического присоединения энергопринимающих устройств физических лиц до 15 кВт включительно (с учётом ранее присоединённых в данной точке присоединения энергопринимающих устройств) по третьей категории надёжности на уровне напряжения 0,4 кВ и ниже, при условии, что расстояние от границ участка заявителя до ближайшего объекта электрической сети необходимого заявителю класса напряжения сетевой организации, в которую подана заявка, составляет не более 300 метров в городах и посёлках городского типа и не более 500 метров в сельской местности установлена в размере 7 800,0 рублей (с НДС) за 1 кВт. Указанная льготная ставка применяется не чаще чем один раз в три года.

При технологическом присоединении данной категории заявителей сетевой организацией должна применяться плата, определяемая в размере минимального из следующих значений:

рассчитанная с применением стандартизированных тарифных ставок;

рассчитанная с применением льготной ставки за 1 кВт запрашиваемой максимальной мощности, но не менее расходов на затраты, связанные с подготовкой и выдачей сетевой организацией технических условий заявителю, затраты, связанные с проверкой сетевой организацией выполнения заявителем технических условий, затраты на обеспечение средствами коммерческого учёта электрической энергии.

Для льготных категорий граждан (малообеспеченные семьи, ветераны, инвалиды, чернобыльцы, многодетные семьи) стоимость мероприятий по технологическому присоединению, рассчитывается с применением льготной ставки за 1 кВт запрашиваемой максимальной мощности, в отношении всей совокупности мероприятий в размере 1304,42 рублей (с НДС) за 1 кВт.

Для юридических лиц и индивидуальных предпринимателей в целях технологического присоединения максимальной мощностью до 150 кВт включительно (с учётом ранее присоединённых в данной точке присоединения энергопринимающих устройств), присоединяемых по третьей категории надёжности к объектам электросетевого хозяйства сетевой организации на уровне напряжения 0,4 кВ и ниже, при условии, что расстояние от этих

энергопринимающих устройств до существующих объектов электросетевого хозяйства сетевых организаций составляет не более 200 метров в городах и посёлках городского типа и не более 300 метров в сельской местности в целях технологического присоединения, в состав платы за технологическое присоединение не включаются расходы, связанные со строительством объектов электросетевого хозяйства - от существующих объектов электросетевого хозяйства до присоединяемых энергопринимающих устройств.

2.2 Государственное регулирование в сфере теплоснабжения

По состоянию на 01.01.2026 государственное регулирование тарифов в сфере теплоснабжения осуществлено в отношении 144 организаций.

Кроме того, для 16 теплоснабжающих организаций на территории города Кирова и Кирово-Чепецка цены на тепловую энергию устанавливаются соглашением об исполнении схемы теплоснабжения, 50 теплоснабжающих организаций, поставляют тепловую энергию «монопотребителям» по соглашению сторон.

За 2025 год Службой было осуществлено 309 экспертиз расчетных материалов об установлении цен (тарифов) в сфере теплоснабжения, в том числе:

Вид (цен) тарифов					
на тепловую энергию	на услуги по передаче тепловой энергии	на теплоноситель	на горячую воду в открытой системе теплоснабжения	плата за подключение	плата за мощность
283	11	5	4	4	2

Кроме того, в 2025 году рассмотрено:

- 69 заявлений органов местного самоуправления о согласовании значений долгосрочных параметров государственного регулирования цен (тарифов) и согласовании метода регулирования долгосрочных тарифов для подготовки и заключения концессионных соглашений;

- 69 проектов концессионных соглашений в отношении объектов теплоснабжения, из них согласовано 56 проектов, 2 – направлены на доработку, по 11 проектам – отказано в согласовании.

- 25 проектов инвестиционных программ на предмет доступности тарифов регулируемых организаций для потребителей, из них согласовано 11 проектов инвестиционных программ, отказано в согласовании 14 проектов инвестиционных программ. При согласовании проектов инвестиционных программ регулируемых организаций Службой реализуется политика, направленная на максимальное использование в качестве источников финансирования инвестиционных мероприятий амортизационных отчислений с целью минимизации дополнительной тарифной нагрузки на потребителей тепловой энергии.

Плановый объем инвестиций в соответствии с утвержденными на 2026 год 30 инвестиционными программами в сфере теплоснабжения составляет:

Всего, млн. руб.	в том числе:	
	амортизация	прибыль
Кировская область		
49,03	18,74	30,29

На основании утвержденных инвестиционных программ расходы на реализацию инвестиционных мероприятий за счет тарифных источников (амортизация, прибыль на капитальные вложения) на 2026 год предусмотрены тарифными решениями в размере 31,0 млн. руб.

Формирование цен на тепловую энергию в муниципальных образованиях «Город Киров» и «Город Кирово-Чепецк»

Распоряжениями Правительства Российской Федерации от 16.09.2024 № 2544-р и от 08.02.2021 №279-р муниципальные образования «Город Киров» и «Город Кирово-Чепецк» отнесены к ценовым зонам теплоснабжения.

Переходные периоды в ценовых зонах теплоснабжения «Город Киров» и «Город Кирово-Чепецк» закончились в день вступления в силу решений об утверждении предельного уровня цены на тепловую энергию (мощность) в том числе:

- по муниципальному образованию «Город Киров» - 01.07.2025 года;
- по муниципальному образованию «Город Кирово-Чепецк» - 01.01.2022 года.

Таким образом, с даты окончания переходных периодов в указанных муниципальных образованиях в отношении ПАО «Т Плюс» установлены индикативные предельные уровни цен на тепловую энергию в соответствии с постановлением Правительства Российской Федерации от 15.12.2017 № 1562 «Об определении в ценовых зонах теплоснабжения предельного уровня цены на тепловую энергию (мощность), включая индексацию предельного уровня цены на тепловую энергию (мощность), и технико-экономических параметров работы котельных и тепловых сетей, используемых для расчета предельного уровня цены на тепловую энергию (мощность)» (далее – Правила № 1562).

Поскольку индикативные предельные уровни цен на тепловую энергию, рассчитанные в соответствии с Правилами № 1562, превышали установленные в отношении Кировского филиала ПАО «Т Плюс» тарифы на тепловую энергию, действующие на дату окончания переходного периода, в соответствии с Федеральным законом от 27.07.2010 № 190-ФЗ «О теплоснабжении», Указами Губернатора Кировской области от 08.09.2021 № 135 и от 06.06.2025 № 79 утверждены графики поэтапного равномерного доведения предельных уровней цен на тепловую энергию до уровня индикативных в муниципальных образованиях «Город Кирово-Чепецк» и «Город Киров» соответственно, дифференцированных по группам потребителей.

Вместе с тем, учитывая особенности ценообразования в ценовых зонах теплоснабжения, на основании пункта 15 статьи 23.13 Федерального закона от 27.07.2010 № 190-ФЗ "О теплоснабжении" в отношении потребителей тепловой энергии, отпускаемой ПАО «Т Плюс», применяются цены на тепловую энергию определенные в соответствии с соглашениями об исполнении схемы теплоснабжения (далее – Соглашение), заключаемые между теплоснабжающими организациями и администрациями муниципальных образований «Город Киров» и «Город Кирово-Чепецк».

Необходимая валовая выручка теплоснабжающих организаций, осуществляющих деятельность на территории муниципального образования «Город Киров» и заключивших Соглашения, в соответствии условиями Соглашений на период с 1 октября 2026 года в годовом исчислении составляет 16 981,2 млн. рублей или по сравнению с предыдущим периодом увеличилась на 113,5 процентов.

Необходимая валовая выручка теплоснабжающих организаций, осуществляющих деятельность на территории муниципального образования «Город Кирово-Чепецк» и заключивших Соглашения, в соответствии условиями Соглашений на период с 1 октября 2026 года в годовом исчислении составляет 2005,3 млн. рублей (с НДС) или по сравнению с предыдущим периодом увеличилась на 111,9 процентов.

Показатели регулирования в сфере теплоснабжения на 2026 год

По результатам регулирования средневзвешенные величины экономически обоснованных тарифов на тепловую энергию, а также цены на тепловую энергию, определенные для теплоснабжающих организаций, осуществляющих деятельность на территории муниципальных образований «Город Киров» и «Город Кирово-Чепецк» и заключивших Соглашения, в среднем по Кировской области области с учетом НДС составили:

- по состоянию на 31.12.2025 – 3552,3 руб./Гкал;
- по состоянию на 01.01.2026 – 3608,7 руб./Гкал (индекс роста по сравнению с тарифом на 31.12.2024 составил 101,6%);
- по состоянию на 01.10.2026 – 4030,5 руб./Гкал (индекс роста по сравнению с тарифом на 31.12.2024 составил 111,7%).

Учитывая, что муниципальные образования «Город Киров» и «Город Кирово-Чепецк» отнесены к ценовым зонам теплоснабжения и государственное регулирование тарифов в указанных муниципальных образованиях прекращено, дальнейший анализ установленных тарифов на тепловую энергию на 2026 приведен без учета цен на тепловую энергию, определяемых в соответствии с соглашениями об исполнении схемы теплоснабжения, заключенные между теплоснабжающими организациями и администрациями муниципальных образований «Город Киров» и «Город Кирово-Чепецк».

Анализ тарифов на тепловую энергию, установленных теплоснабжающим организациям малой энергетики

Общий объем полезного отпуска тепловой энергии, отпускаемой теплоснабжающим организациям малой энергетики от котельных, в 2026 году прогнозируется на уровне 2085,8 тыс. Гкал, в том числе сторонним потребителям 1794,5 тыс. Гкал, из которых населению – 1038,8 тыс. Гкал.

Динамика изменения плановых объемов полезного отпуска тепловой энергии, тыс. Гкал



Изменение объемов полезного отпуска на 2026 год обусловлено учетом при расчете тарифов объемных показателей на основании динамики фактического полезного отпуска тепловой энергии за последние 3 года в соответствии с Методическими указаниями.

Учтенная годовая НВВ регулируемых организаций на 2026 год составила 10764,7 млн. руб. с учетом НДС.

Условный экономический эффект от государственного регулирования тарифов в сфере теплоснабжения на 2026 год составил 2,8 млрд. руб. с учетом НДС.

По результатам регулирования средневзвешенные величины экономически обоснованных тарифов на тепловую энергию по области с учетом НДС составили:

- по состоянию на 31.12.2025 – 4740,8 руб./Гкал;
- по состоянию на 01.01.2026 – 4738,2 руб./Гкал;
- по состоянию на 01.10.2026 – 5335,6 руб./Гкал.

Средневзвешенные величины экономически обоснованных тарифов на 2026 год и их изменение по муниципальным районам и городским округам приведены в Приложении № 1.

Вместе с тем, независимо от ежегодного роста экономически обоснованных тарифов, население оплачивает коммунальные услуги в

пределах установленных индексов изменения размера платы граждан за коммунальные услуги, а разница по возмещению части недополученных доходов ресурсоснабжающим организациям в связи с пересмотром размера подлежащей внесению платы граждан за коммунальные услуги при приведении в соответствие с утвержденными в установленном порядке предельными индексами компенсируется из областного бюджета Кировской области. для населения на 2026 год и их изменение по муниципальным районам и городским округам с 01.10.2026 с учетом установленных стандартов уровня платежей населения на услуги теплоснабжения приведены в Приложении № 2

Средневзвешенные величины тарифов на тепловую энергию для населения Кировской области, в том числе по муниципальным образованиям «Город Киров» и «Город Кирово-Чепецк», на 2026 год с учетом НДС составили:

- по состоянию на 01.01.2026 – 3218,24 руб./Гкал;
- по состоянию на 01.10.2026 – 3571,83 руб./Гкал.

Индекс роста среднего по области тарифа на тепловую энергию с 01.10.2026 по сравнению с тарифом на 01.01.2026 составил 111,0%.

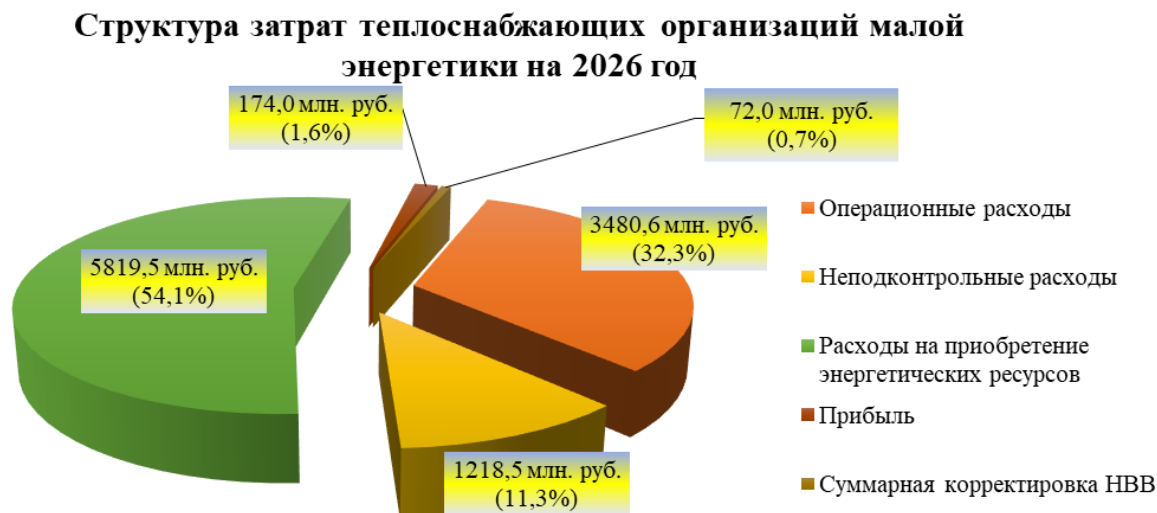
Средневзвешенные величины тарифов на тепловую энергию для населения на 2026 год и их изменение по муниципальным районам и городским округам с учетом ограничения роста платы граждан за коммунальные услуги приведены в Приложении № 2.

Рост экономически обоснованных тарифов тарифа на тепловую энергию на период с 01.10.2026 обусловлен следующими основными факторами:

- снижение полезного отпуска тепловой энергии;
- увеличение прогнозных цен на технологическое топливо, в том числе:
 - природный газ - на 109,4% (с 9 885,8 до 10 814,7 руб./тыс. м³);
 - мазут топочный – на 110,3% (с 29 005,4 до 31 984,2 руб./т);
 - каменный уголь – на 108,4% (с 8 372,4 до 9 076,0 руб./т);
 - дрова – на 116,4 % (с 1 365,9 до 1 589,3 руб./м³);
 - щепа – на 107,8 % (с 1 078,6 до 1 162,3 руб./м³);
- увеличение прогнозных цен на электроэнергию в связи с ростом оптовых цен на электроэнергию и услуг по передаче электроэнергии на 111,1%;
- прогнозный индекс потребительских цен (ИПЦ) на 2026 год – 5,1%;
- увеличение расчетного фонда оплаты труда за счет роста ставки рабочего первого разряда до уровня МРОТ на 20,7 % (с 01.01.2026 г. – 27093 руб.), в том числе связанных с принятием Правительством Российской Федерации постановления Правительства Российской Федерации от 20.11.2025 № 1834 «О внесении изменений в некоторые акты Правительства Российской Федерации» о пересмотре операционных расходов;
- необходимость обеспечения получения организациями необходимой валовой выручки, учтенной при расчете тарифов, в течение календарного года при условии сохранения величины тарифов в январе-

сентябре 2026 года на уровне установленных по состоянию на 31.12.2025 год и индексации тарифов только с 01.10.2026 г.

Ниже приведена структура затрат в целом по области, учтенная в тарифах теплоснабжающих организаций малой энергетики, на 2026 год.



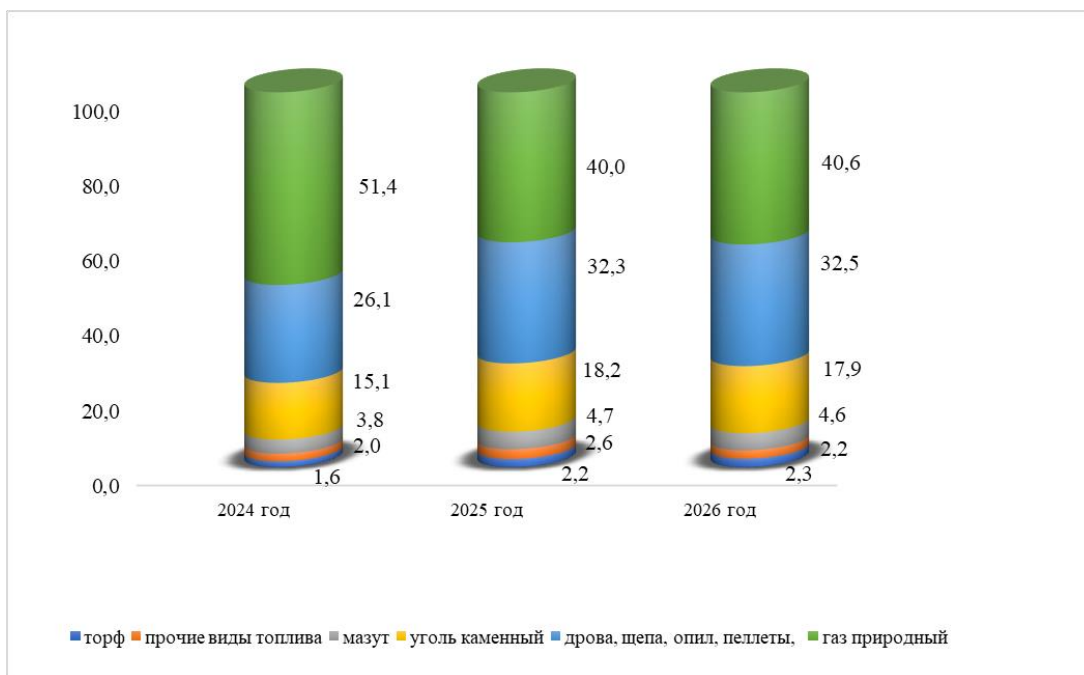
Структура планируемой НБВ на 2026 год не претерпела значительных изменений по сравнению с 2025 годом.

Максимальную долю в структуре НБВ занимают расходы на приобретение энергетических ресурсов – 54,1%, в том числе расходы на топливо – 78,9% от величины затрат на энергетические ресурсы.

Операционные расходы в структуре НБВ занимают 32,3%, в которых расходы на оплату труда персонала занимают 78,5%.

Неподконтрольные расходы в структуре НБВ составляют 11,3%, в составе которых основную долю занимают расходы на страховые взносы на обязательное социальное страхование – 65,5%, расходы на арендную плату – 5,1%, а также амортизация – 18,8%.

Структура используемого технологического топлива на территории Кировской области (без учета комбинированной выработки Кировского филиала ПАО «Т Плюс»), утвержденная тарифными решениями на 2026 год, сложилась следующим образом:



Преобладающими видами топлива являются природный газ, каменный уголь, дрова.

Структура топлива в 2026 году характеризуется по отношению к 2025 году незначительными изменениями, а именно увеличением сжигания объемов природного газа – на 0,6%, местных видов топлива (дрова, щепа, опил) на 0,2%, торфа – на 0,1%, снижением сжигания каменного угля – на 0,3%, прочих видов топлива (отходы, электроэнергия), - на 0,4%, мазута на 0,1%.

В зависимости от используемого вида технологического топлива тарифы на тепловую энергию (руб./Гкал с НДС) на 2026 год для теплоснабжающих организаций малой энергетики установлены в следующих размерах:

Вид топлива	Природный газ	Мазут	Каменный уголь	Торф	Дрова	Щепа	Пеллеты	Электрокотлы	Использование двух и более видов топлива
Средневзвешенный тариф в 2025 году, руб/Гкал	3 675,7	6 089,7	6 485,6	4 396,9	4 814,0	4 420,0	6 665,5	8 276,1	4 402,2
в том числе, топливная составляющая в 2025 году, руб./ Гкал	1 704,3	4 325,6	2 900,5	1 872,6	1 283,3	1 278,7	3 161,0	6 280,1	1 781,6
Средневзвешенный тариф в 2026 году, руб/Гкал	4 151,0	7 272,4	7 634,9	4 212,0	5 382,9	4 808,2	7 685,5	9 440,7	4 827,4
в том числе, топливная составляющая в 2026 году, руб./ Гкал	1 877,5	4 767,0	3 138,6	2 016,2	1 480,2	1 357,4	2 934,2	7 177,1	1 959,6
Индекс роста, %	112,9	119,4	117,7	95,8	111,8	108,8	115,3	114,1	109,7

Плата за подключение к системе теплоснабжения

В 2025 году Службой в соответствии с действующим законодательством проводилась экспертиза заявлений и расчетных материалов по установлению платы за подключение к системам теплоснабжения в отношении 9 теплоснабжающих организаций с дифференциацией по диаметрам строящейся сети, канальным и бесканальным методами прокладки. Принято 4 решения об установлении плат за подключение к системам теплоснабжения.

Плата за услуги по поддержанию резервной тепловой мощности при отсутствии потребления тепловой энергии для отдельных категорий (групп) социально значимых потребителей

В 2025 году Службой установлена плата за услуги по поддержанию резервной тепловой мощности при отсутствии потребления тепловой энергии для отдельных категорий (групп) социально значимых потребителей для ОАО «Коммунэнерго».

Тарифы на теплоноситель

В 2025 году Службой рассмотрено 5 заявлений о корректировке тарифов на теплоноситель на 2026 год, в том числе в отношении: КОГУП «Облкоммунсервис» (пгт Светлополянск Верхнекамского района), ООО «Энерго Снабжающая Компания» (ЗАТО Первомайский Кировской области), МКУП ЖКХ «Коммунальник» (пгт Восточный Омутнинский район), ПАО «Т Плюс» (г. Киров), ООО «СтройЖилКомплект» (Кирово-Чепецкий район).

Тариф на горячую воду в открытой системе теплоснабжения

В 2025 году Службой осуществлено 4 экспертизы по установлению (корректировке) тарифов на горячую воду в открытой системе теплоснабжения в отношении ООО «Энерго Снабжающая Компания» на территории ЗАТО Первомайский Кировской области, ПАО «Т Плюс» на территории г. Кирово-Чепецка, ПАО «Т Плюс» на территории Кирово-Чепецкого района, ООО «СтройЖилКомплект» на территории Кирово-Чепецкого района.

2.3 Государственное регулирование в сфере газоснабжения

Специальные надбавки к тарифу на транспортировку газа

Специальные надбавки к тарифу на транспортировку газа по газораспределительным сетям акционерного общества «Газпром газораспределение Киров» на территории Кировской области установлены решением правления региональной службы по тарифам Кировской области от 18.02.2026 № 5/2-г-2026.

Расчёт специальных надбавок производится исходя из получения газораспределительной организацией планируемого объёма выручки в размере, необходимом для финансирования утверждённой программы газификации и уплаты возникающего при этом налога на прибыль.

Программа газификации жилищно-коммунального хозяйства, промышленных и иных организаций Кировской области на 2022 – 2031 годы, в том числе программа «Газификация Кировской области по строительству и реконструкции газораспределительных сетей на 2026 год», финансируемая за счет средств специальных надбавок к тарифам на услуги по транспортировке газа по газораспределительным сетям (далее – Программа газификации), утверждена Указом Губернатора от 21.01.2022 № 8 (актуализирована Указом Губернатора Кировской области от 07.02.2026 № 10).

Валовая выручка, необходимая для расчёта специальной надбавки к тарифам на услуги по транспортировке газа по газораспределительным сетям АО «Газпром газораспределение Киров» на 2026 год, утверждена в размере 575 312,99 тыс. руб.

Величина средств на выполнение мероприятий, предусмотренных Программой газификации на 2026 год за счет средств специальных надбавок, составляет 528 313,44 тыс. руб. и направлены:

1. На осуществление перевода потребителей газа на использование природного газа и поддержание надёжного и безопасного газоснабжения существующих потребителей газа. Плановый размер мероприятий составляет 331 423,27 тыс. руб.

2. На осуществление догазификации газифицированных населённых пунктов Кировской области (текущие затраты) – 42 382,21 тыс. руб.

3. На осуществление догазификации (капитальные затраты) – 154 507,96 тыс. руб.

Согласно решению правления РСТ Кировской области от 26.12.2025 № 47/3-г-2026 «Об установлении размера платы за технологическое присоединение газоиспользующего оборудования к сетям газораспределения и (или) стандартизированных тарифных ставок, определяющих ее величину, на 2026 год», плановые выпадающие доходы от применения платы за технологическое присоединение газоиспользующего оборудования к газораспределительным сетям потребителей с максимальным расходом газа, не превышающим 15 куб. метров в час, и намеревающихся использовать газ для целей предпринимательской (коммерческой) деятельности, и потребителей

с максимальным расходом газа, не превышающим 5 куб. метров в час, и не намеревающихся использовать газ для целей предпринимательской (коммерческой) деятельности, определены в размере 28 784,98 тыс. руб.

Объем выпадающих доходов от применения платы за технологическое присоединение газоиспользующего оборудования с максимальным расходом газа, не превышающим 5 и 15 куб. метров в час за истекший 2024 год определён в размере минус 22 354,21 тыс. руб.

Плановая сумма налога на прибыль на 2026 год, возникающего от применения специальных надбавок к тарифам на транспортировку газа, определена в размере 133 232,69 тыс. руб. По обращению АО «Газпром газораспределение Киров» плановая величина налога на прибыль снижена до 64 188,74 тыс. руб.

Неосвоенные средства АО «Газпром газораспределение Киров» на выполнение программы газификации, финансируемой за счет средств специальных надбавок, за предыдущие периоды составили 60 169,40 тыс. руб. за 2024 год. Обществом начислены средства от применения специальных надбавок для возмещения выпадающих доходов от технологического присоединения льготных категорий заявителей в размере 78 408,79 тыс. руб., что выше плановых (78 423,82 тыс. руб.) на 15,03 тыс. руб.

30.01.2026 Министерством юстиции Российской Федерации зарегистрирован приказ ФАС России от 23.12.2025 № 1152/25 «О внесении изменений в приложение к приказу ФАС России от 13 декабря 2024 № 1005/24 «Об утверждении тарифов на услуги по транспортировке газа по газораспределительным сетям» от акционерного общества «Газпром газораспределение Киров». Вышеуказанным приказом осуществлён внеочередной пересмотр тарифов на транспортировку газа по газораспределительным сетям АО «Газпром газораспределение Киров» с февраля 2026 года.

Согласно п. 12 Методики определения размера специальных надбавок к тарифам на транспортировку газа газораспределительными организациями для финансирования программ газификации, утверждённой приказом ФСТ России от 21.06.2011 № 154-э/4, средний размер специальной надбавки не может превышать 50 процентов от среднего размера тарифа на услуги по транспортировке газа по газораспределительным сетям для конечных потребителей.

Кроме того, размер специальной надбавки не может превышать долю от тарифа на транспортировку газа, установленного для соответствующей группы конечных потребителей согласно приложению к вышеуказанной методике.

Средние расчётные тарифы на услуги по транспортировке газа по газораспределительным сетям для конечных потребителей Кировской области на 2026 год исходя из соответствующих периодам объемов составляет:

в январе – 737,31 руб./тыс. куб. метров;

в феврале-сентябре – 825,05 руб./тыс. куб. метров;

в IV квартале – 921,93 руб./тыс. куб. метров.

В результате, специальные надбавки к тарифам на услуги по транспортировке газа по газораспределительным сетям АО «Газпром газораспределение Киров» на 2026 год определены в следующих размерах:

№ п/п	Группы конечных потребителей	до 01.10.2026 руб./1000 куб. м	с 01.10.2026 руб./1000 куб. м	Максимально возможная доля спец. надбавки к тарифу на трансп. газа, % (п. 12 МУ № 154-э/4)	Расчетная доля спец. надбавки к тарифам на транспортировку газа 18.02.2026 по 30.09.2026, %	Расчетная доля спец. надбавки к тарифам на транспортировку газа 18.02.2026 по 30.09.2026, %
1	Группа 1а (свыше 1 млрд. м3 газа в год)	-	-	71	-	-
2	1-я группа (от 500 млн. м3 до 1 млрд. м3 газа в год включительно)	167,07	182,62	71	71	71
3	2-я группа (от 100 млн. м3 до 500 млн. м3 газа в год включительно)	301,19	329,24	64	64	64
4	3-я группа (от 10 млн. м3 до 100 млн. м3 газа в год включительно)	303,00	354,19	53	32	34
5	4-я группа (от 1 млн. м3 до 10 млн. м3 газа в год включительно)	390,10	436,00	50	28	28
6	5-я группа (от 100 тыс. м3 до 1 млн. м3 газа в год включительно)	390,10	436,00	50	21	21
7	6-я группа (от 10 тыс. м3 до 100 тыс. м3 газа в год включительно)	390,10	436,00	50	17	17
8	7-я группа (до 10 тыс. м3 в год включительно)	390,10	436,00	50	13	14

Средний размер специальной надбавки в 2026 году составил 291,9 руб./тыс. куб. м. или 34,55% от среднего размера тарифа на транспортировку газа по газораспределительным сетям для конечных потребителей:

январь– 286,67 руб./тыс. куб. м. (или 38,88%);

февраль – сентябрь – 280,27 руб./тыс. куб. м. (или 33,97%);

октябрь-декабрь – 313,61 руб./тыс. куб. м. (или 34,02%).

Розничные цены на природный газ, реализуемый населению

В 2025 году РСТ Кировской области проведена экспертиза расчетных материалов ООО «Газпром межрегионгаз Киров» и решением правления региональной службы по тарифам Кировской области от 26.03.2025 № 12/5-г-2025 установлены розничные цены на природный газ, реализуемый населению, на период с 1 июля 2025 года.

Средняя розничная цена сформирована исходя из следующих составляющих:

- оптовая цена на природный газ, учтенная в соответствии с приказом ФАС России от 13.12.2024 № 1006/24 в размере 4 814,00 руб./1000 куб. м с 1 января 2025 года, 5310,00 руб./1000 куб. м с 01 июля 2025 года.

- региональная составляющая розничной цены в размере 2 171,57 руб./ 1000 куб. м с 01.01.2025 и 2 379,61 руб./ 1000 куб. м с 01.07.2025, сложившаяся, в свою очередь, из:

✓ размера платы за снабженческо-сбытовые услуги в соответствии с проектом приказа ФАС России от 31.10.2022 № 775/22 в размере 330,49 руб./ 1000 куб. м по группе «население»;

✓ тарифа на услуги по транспортировке газа по газораспределительным сетям АО «Газпром газораспределение Киров» по группе «население» на территории Кировской области 1 841,08 руб./1000 куб. м с 01.01.2025 и 2 049,12 руб./ 1000 куб. м с 01.07.2025 в соответствии приказом ФАС России от 13.12.2024 № 1005/24.

В результате, средняя розничная цена на природный газ для населения с 01.07.2025 определена в размере 9,23 руб./куб. м с НДС исходя из необходимой валовой выручки в размере 1 855 651,87 тыс. руб. с НДС.

В связи с внесением федеральным законом от 28.11.2025 № 425-ФЗ в часть вторую Налогового кодекса Российской Федерации изменений, связанных с увеличением ставка налога на добавленную стоимость с 20 до 22 процентов решением правления региональной службы по тарифам Кировской области от 24.12.2025 N 46/5-г-2026 внесены изменения в части увеличения розничных цен на период с 1 января 2026 года, исключительно связанных с увеличением ставки налога на добавленную стоимость.

Установленные на 2025 год розничные цены на природный газ, реализуемый населению, на 2025 год с учетом коэффициентов дифференциации (удельной сложности) по направлениям использования газа приведены в приложении № 3.

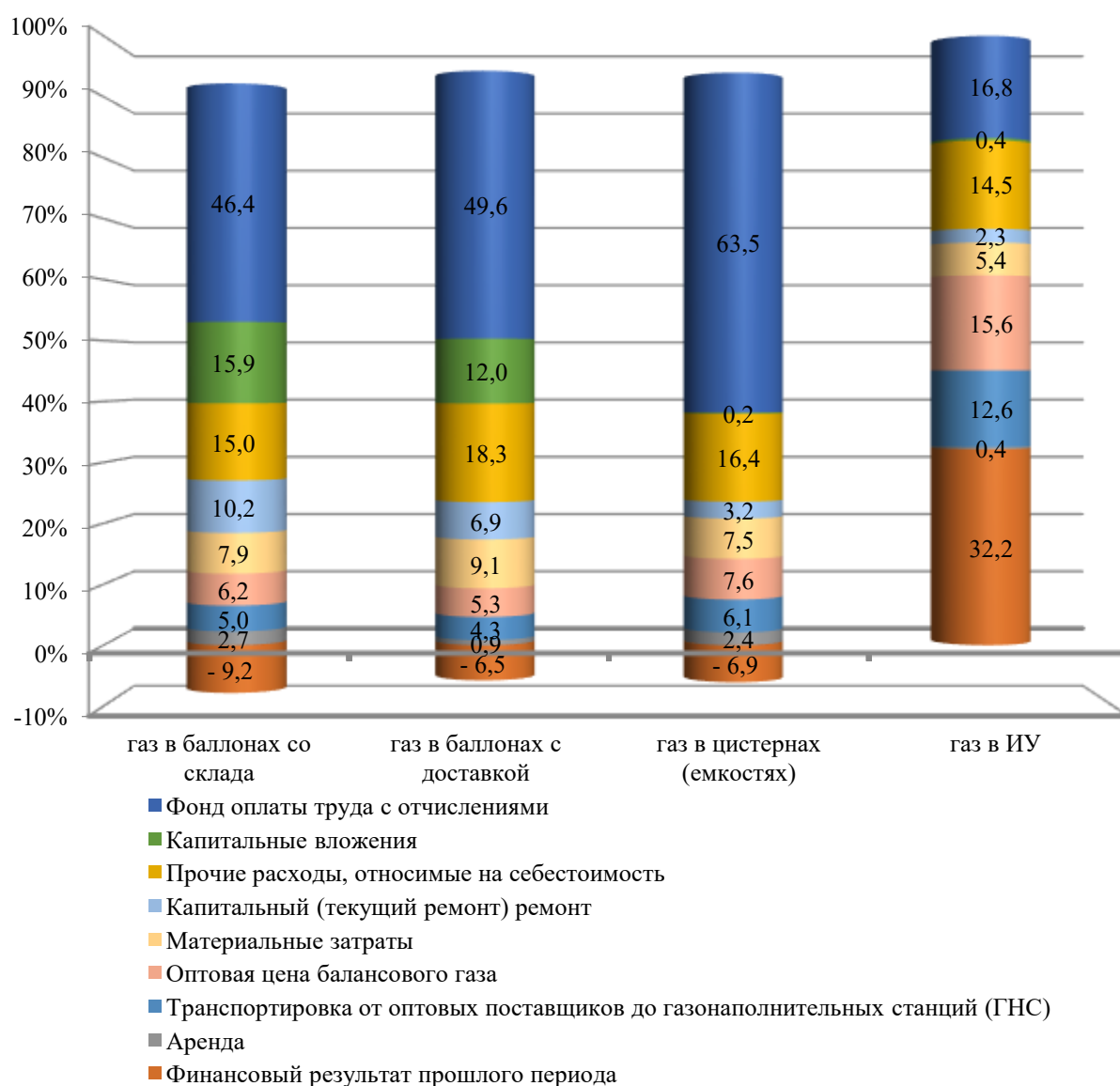
Розничные цены на сжиженный газ, реализуемый населению

Распоряжением Правительства Кировской области от 29.12.2017 № 112 «О региональной газораспределительной организации» общество с ограниченной ответственностью «Газэнергосеть Киров» назначено уполномоченной региональной газораспределительной организацией по поставке сжиженных углеводородных газов для бытовых нужд населения Кировской области.

Динамика объемов сжиженного газа, поставляемого населению на территории Кировской области, представлена в таблице:

Объем реализации	2022 (факт)	2023 (факт)	2024 (факт)	2025 (прогноз)	Расчет РСТ 2026 (план)
Газ сжиженный емкостной (газ из групповых газовых резервуарных установок)	1 814,6	1 397,0	1 273,5	1 273,5	1 212,1
Газ сжиженный емкостной (газ в резервуарные установки, принадлежащие населению (индивидуальные установки))	14,3	12,8	12,8	8,2	8,2
Газ сжиженный в баллонах с места промежуточного хранения (склада)	799,1	583,9	547,8	513,0	438,6
Газ сжиженный в баллонах с доставкой до потребителя	577,3	406,8	366,8	340,8	330,6
Итого	3 205,3	2 400,5	2 200,9	2 135,5	1 989,5

Структура затрат по категориям франкирования представлена ниже.



Ежегодное снижение потребления сжиженного газа населением обусловлено поэтапным ростом числа домовладений, подключённых к сетям

газоснабжения ООО «Газпром межрегионгаз Киров» в рамках бесплатной догазификации и реализации программы газификации Кировской области.

При формировании розничных цен на сжиженный газ по категориям франкирования учитываются расходы, входящие в структуру себестоимости.

Необходимая валовая выручка на плановый 2026 год определена в размере 348 579,50 тыс. руб., или с уменьшением 7% к уровню НВВ 2025 года (374 686,31 тыс. руб.), в том числе с распределением по категориям франкирования газа:

газ из групповых резервуарных установок (ГРУ) – 189 831,06 тыс. руб.;

газ в индивидуальные установки – 628,61 тыс. руб.;

газ в баллонах с места промежуточного хранения – 84 050,50 тыс. руб.;

газ в баллонах с доставкой до потребителя – 74 069,34 тыс. руб.

Плановая оптовая цена на сжиженный газ на 2026 год определена в соответствии с требованиями Методических указаний по регулированию розничных цен на сжиженный газ, реализуемый населению, утверждённых приказом ФАС России от 07.08.2019 № 1072/19, в размере 11 912,16 руб./тонну или по отношению к плановой оптовой цене 2025 года (16 826,21 руб./тонну) с сокращением на 29%.

Основными причинами роста розничных цен на сжиженный газ в 2026 году являются:

снижение объёмов реализации газа на 6% по отношению к объёму, учтённому в 2025 году;

рост железнодорожного тарифа на 10,5 % за тонну сжиженного газа по сравнению с 2025 годом;

рост расходов на текущий и капитальный ремонт оборудования.

Экономически обоснованные розничные цены на сжиженный газ, реализуемый населению для бытовых нужд, кроме газа для заправки автотранспортных средств, не связанных с осуществлением предпринимательской (профессиональной) деятельности установлены ООО «Газэнергосеть Киров» на 2026 год решением правления РСТ Кировской от 19.12.2025 № 45/63-г-2026 и согласованы с Министерством энергетики и жилищно-коммунального хозяйства Кировской области.

Приведены цены на сжиженный газ с учётом стандарта уровня платы граждан за коммунальные услуги, фактически применяемые в отношении населения. Цены установлены по полугодиям по муниципальному образованию «Город Киров» и Кировской области.

руб./кг с НДС.

№ п/п	Наименование продукции	Вид	2 полугодие 2025 года	Январь-сентябрь 2026 года	Октябрь-декабрь 2026 года	Рост, % к 2 пол. 2025	Рост, % октябрь 2026/январю 2026 года
1	Газ сжиженный ёмкостной (газ из групповых газовых резервуарных установок)	Тариф экономически обоснованный	206,34	191,06	191,06	92,59	100,00
		Тариф с учётом стандарта (МО «Город Киров»)	51,40	52,27	56,92	101,69	108,90
		Тариф с учётом стандарта (Кировская область)	50,61	51,47	56,05	101,70	108,90
2	Газ сжиженный ёмкостной (газ в резервуарные установки, принадлежащие населению (индивидуальные установки))	Тариф экономически обоснованный	92,57	93,16	93,16	100,64	100,00
		Тариф с учётом стандарта (МО «Город Киров»)	51,40	52,27	56,92	101,69	108,90
		Тариф с учётом стандарта (Кировская область)	50,61	51,47	56,05	101,70	108,90
3	Газ сжиженный в баллонах с места промежуточного хранения (склада)	Тариф экономически обоснованный	206,19	233,79	233,79	113,39	100,00
		Тариф с учётом стандарта (МО «Город Киров»)	59,31	60,31	65,67	101,69	108,89
		Тариф с учётом стандарта (Кировская область)	59,31	60,31	59,31	101,69	98,34
4	Газ сжиженный в баллонах с доставкой до потребителя	Тариф экономически обоснованный	239,94	273,36	273,36	113,93	100,00
		Тариф с учётом стандарта (МО «Город Киров»)	81,63	83,01	81,63	101,69	98,34
		Тариф с учётом стандарта (Кировская область)	81,63	83,01	90,39	101,69	108,89

Плата за технологическое присоединение газоиспользующего оборудования к газораспределительным сетям

Плата за технологическое присоединение газоиспользующего оборудования к сетям газораспределения и (или) стандартизированных тарифных ставок, определяющих ее величину, на 2026 год установлены решением правления РСТ Кировской области от 26.12.2025 № 47/3-г-2026.

Для «льготных» категорий потребителей, для случаев, когда Заявителями выступают физические лица, плата увеличена на 106,85% (плановый индекс потребительских цен и изменение ставки налога на

добавленную стоимость с 20 до 22 процентов). Для «льготных» категорий других потребителей, плата увеличена на 105,1% - плановый индекс потребительских цен и установлена в следующих размерах:

а) в случае максимального расхода газа 15 куб. метров в час включительно, для Заявителей, намеревающихся использовать газ для целей предпринимательской (коммерческой) деятельности и расстояние от газоиспользующего оборудования до сети газораспределения с проектным рабочим давлением не более 0,3 МПа, измеряемое по прямой линии, составляет не более 200 метров:

для случаев, когда Заявителями выступают физические лица, в размере 93 034,65 руб., с учётом налога на добавленную стоимость;

для других случаев в размере 76 257,91 руб., налог на добавленную стоимость взимается сверх указанной величины;

б) в случае максимального расхода газа 5 куб. метров в час включительно, для Заявителей, не намеревающихся использовать газ для целей предпринимательской (коммерческой) деятельности и расстояние от газоиспользующего оборудования до сети газораспределения с проектным рабочим давлением не более 0,3 МПа, измеряемое по прямой линии, составляет не более 200 метров:

для случаев, когда Заявителями выступают физические лица, в размере 66 228,05 руб., с учётом налога на добавленную стоимость;

для других случаев в размере 54 285,29 руб., налог на добавленную стоимость взимается сверх указанной величины.

Плановое количество льготных подключений на 2026 год учтено в размере 269 или на 135 меньше, чем в 2025 году (404), и определено как среднее арифметическое от фактической данных по исполненным договорам о подключении за 2022 – 2024 годы.

Экономически обоснованная стоимость одного «льготного» подключения на 2026 год определена в размере 162,94 тыс. руб. без налога на добавленную стоимость и по отношению к 2025 году (127,42 тыс. руб.) индекс роста составил 127,88%.

Выпадающие доходы от применения «льготной» платы на 2026 год определены в размере 28 784,97 тыс. руб. без налога на добавленную стоимость.

Стандартизированные тарифные ставки, определяющие величину платы за технологическое присоединение, дифференцируются исходя из состава мероприятий по технологическому присоединению, обусловленных диапазонами диаметров строящихся газопроводов, протяженностью и типами их прокладки, материалами труб, техническими характеристиками объектов сети газораспределения.

С размерами утвержденных на 2026 год стандартизированных ставок можно ознакомиться на сайте РСТ Кировской области в разделе «Решения».

Также в течение 2025 года РСТ Кировской области было принято 39 решений по установлению платы за технологическое присоединение газоиспользующего оборудования к газораспределительным сетям

акционерного общества «Газпром газораспределение Киров» по индивидуальному проекту на общую сумму 181,0 млн. руб. В результате экспертизы заявляемые расходы (193,3 млн. руб.) сокращены на 12,3 млн. руб.

Технологическое присоединение газоиспользующего оборудования к газораспределительным сетям в рамках догазификации населенных пунктов Кировской области

Региональная служба по тарифам Кировской области ежеквартально проводит экспертизу заявленных АО «Газпром газораспределение Киров» расходов и утверждает размер экономически обоснованных расходов на выполнение мероприятий на осуществление технологического присоединения (далее - мероприятия по технологическому присоединению в рамках догазификации).

За отчетный 2025 год РСТ Кировской области проведена экспертиза заявленных АО «Газпром газораспределение Киров» расходов на выполнение мероприятий по технологическому присоединению в рамках догазификации за 4 квартал 2024 года и 1 – 3 кварталы 2025 года. Всего за период проанализированы фактические расходы на технологическое присоединение 6 857 объектам.

Фактические экономически обоснованные расходы АО «Газпром газораспределение Киров» за подключение (технологическое присоединение) в рамках догазификации Кировской области за анализируемый период заявлены 1 254,48 млн. руб. без налога на добавленную стоимость.

По результатам экспертизы экономически обоснованные расходы определены в размере 1 248,66 млн. руб. без налога на добавленную стоимость, в том числе по источникам финансирования мероприятий:

за счет средств единого оператора газификации – 1 177,49 млн. руб.;

за счет иных средств (возмещенный НДС) – 9,28 млн. руб.;

за счет средств, полученных от применения специальных надбавок к тарифам на услуги по транспортировке газа по газораспределительным сетям акционерного общества «Газпром газораспределение Киров» на территории Кировской области – 61,89 млн. руб.

2.4. Государственное регулирование тарифов в сфере водоснабжения, водоотведения и в области обращения с твердыми коммунальными отходами

2.4.1. Государственное регулирование тарифов в сфере водоснабжения и водоотведения

По состоянию на 31.12.2025 на территории Кировской области государственное регулирование тарифов в сфере водоснабжения и водоотведения осуществляется в отношении 194 многоотраслевых ресурсоснабжающих организаций:

в сфере холодного водоснабжения на территории 212 муниципальных образований Кировской области оказывают услуги 171 организация;

в сфере горячего водоснабжения на территории 25 муниципальных образований Кировской области оказывают услуги 43 организации;

в сфере водоотведения на территории 105 муниципальных образований Кировской области оказывают услуги 90 организаций.

В 2026 году услуга водоснабжения регулируемые организациями осуществляется путем эксплуатации 1 945 скважин, сетей водоснабжения протяженностью 7 311,1 км. Для обеспечения водоотведения используется 241 канализационных насосных станций, 2 434,25 км канализационных сетей.

Для части ресурсоснабжающих организаций тарифы были установлены с применением метода индексации на долгосрочный период регулирования 2026-2030 годы, в связи с чем НВВ на 2026 год, формировалась методом экономически обоснованных расходов.

НВВ организаций и тарифы, установленные с применением метода индексации на иной долгосрочный период регулирования, корректировались с учетом отклонения фактических значений параметров регулирования тарифов, учитываемых при расчете тарифов (за исключением долгосрочных параметров регулирования тарифов), от их плановых значений.

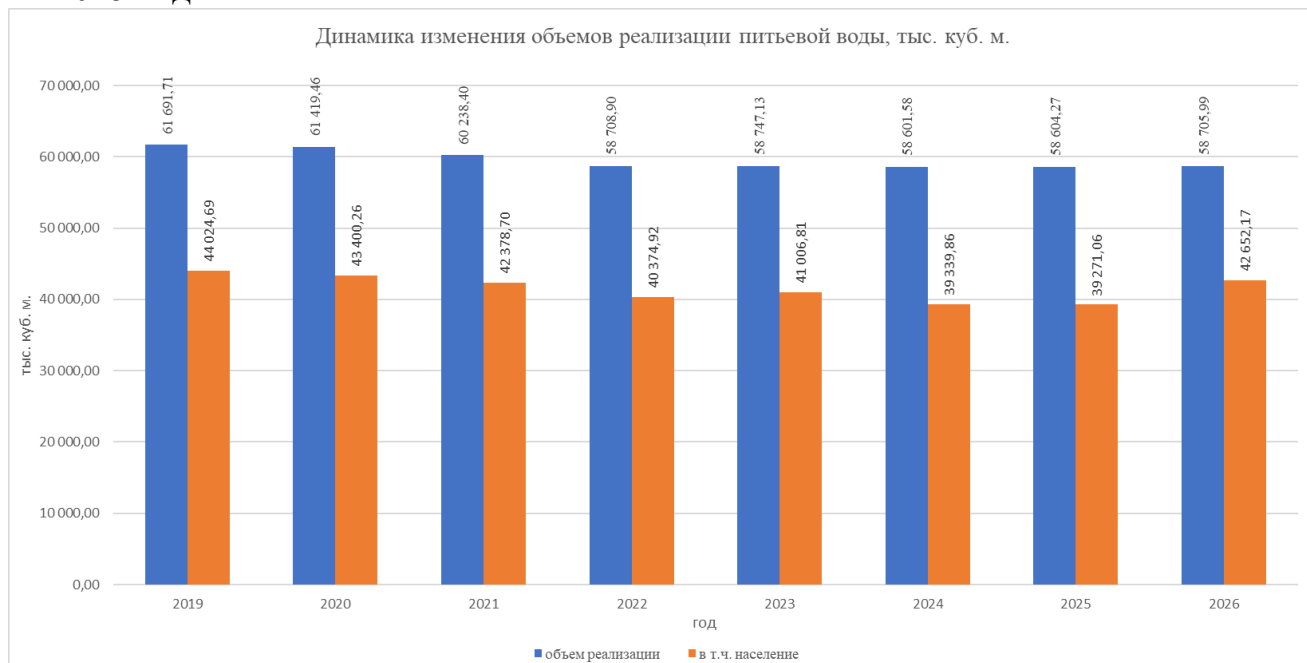
Корректировка операционных расходов на 2026 год осуществлялась с учетом планового ИПЦ на 2026 г., а также скорректированного ИПЦ 2025 года в соответствии с прогнозом социально-экономического развития Минэкономразвития России.

Расходы на приобретение энергетических ресурсов определялись с учетом:

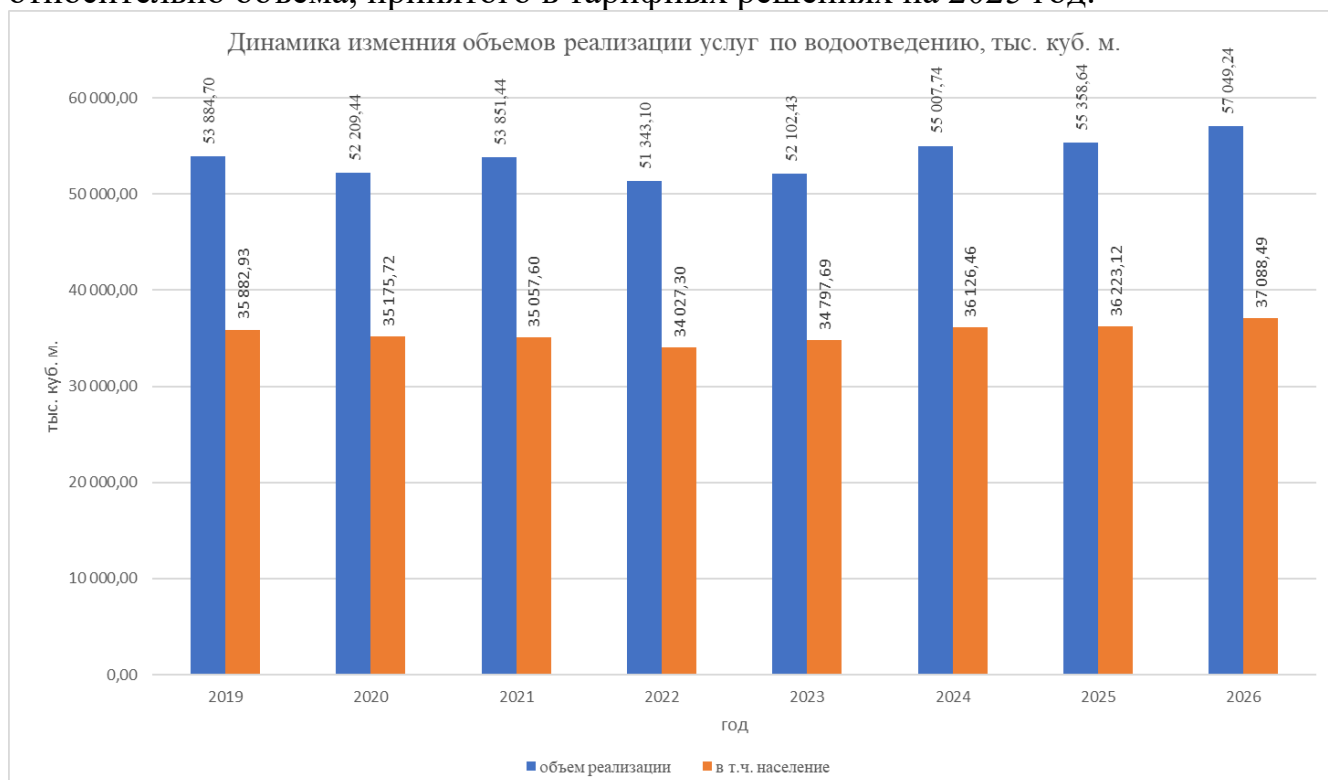
- удельного расхода электрической энергии, установленного на долгосрочный период регулирования;
- объема реализации коммунальной услуги на период регулирования (в соответствии с утвержденной на долгосрочный период регулирования производственной программой регулируемой организации);
- расчетной цены на электрическую энергию на период регулирования.

Неподконтрольные расходы определялись исходя из фактического документально подтвержденного экономически обоснованного размера неподконтрольных расходов на период регулирования.

Общий объем полезного отпуска в сфере водоснабжения в тарифных решениях на 2026 год составил 101 358,17 тыс. м³, в том числе питьевой воды – 58 705,99 тыс. м³, из них населению – 42 652,17 тыс. м³. Объем питьевой воды увеличился в целом на 101,73 тыс. м³ (+0,17%) относительно объема полезного отпуска питьевой воды, принятого в тарифных решениях на 2025 год.



Общий объем реализации услуги водоотведения в тарифных решениях на 2026 год составил 57 049,24 тыс. м³, в том числе населению – 37 088,49 тыс. м³, или увеличился в целом на 1 690,4 тыс. м³ (+3,05%) относительно объема, принятого в тарифных решениях на 2025 год.

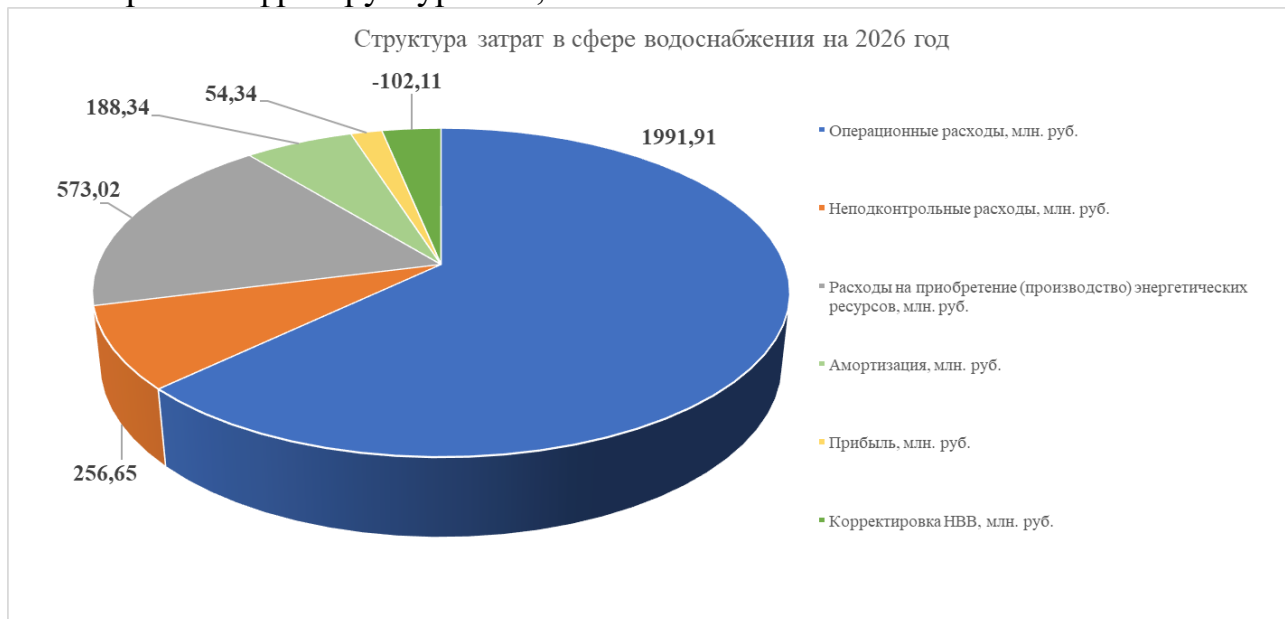


НВВ регулируемых организаций на 2026 год составила 5 915,85 млн. руб. с учетом НДС, в том числе в сфере:

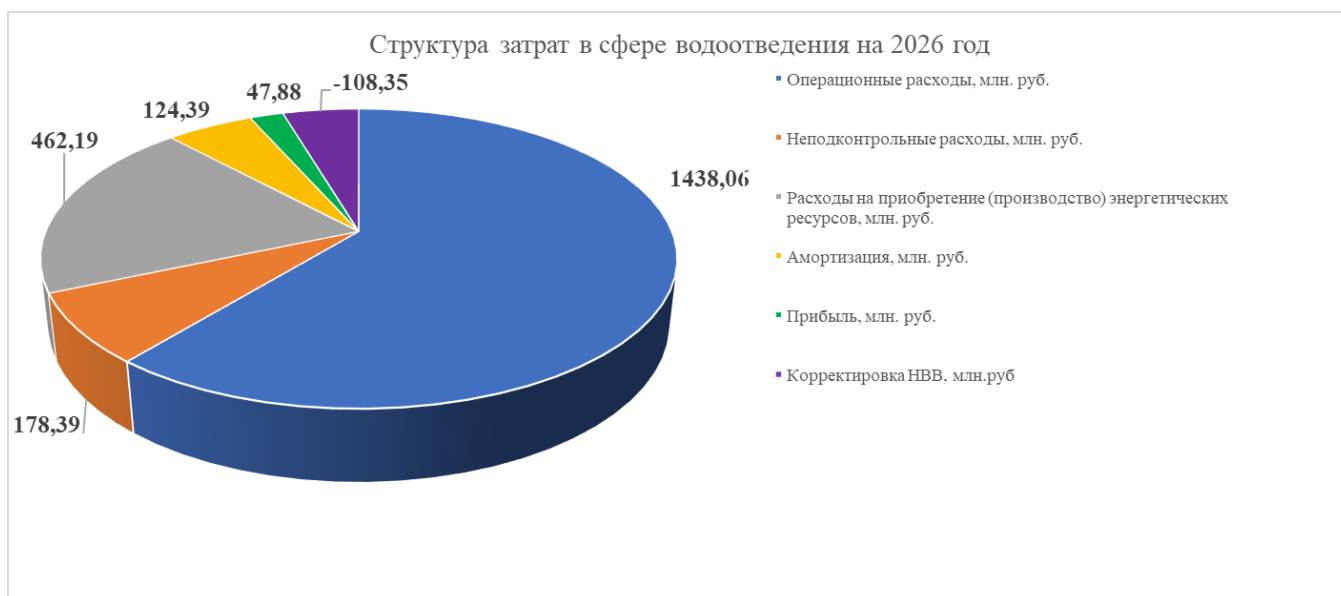
- водоснабжения – 3 419,02 млн. руб.;
- водоотведения – 2 496,83 млн. руб.

Условный экономический эффект от тарифного регулирования в сфере водоснабжения и водоотведения составил 1512,80 млн. руб.

В структуре НВВ в сфере водоснабжения максимальная доля приходится на операционные расходы, в составе которых расходы на заработную плату и отчисления на социальные нужды занимают 64,84%, расходы на ремонт инженерной инфраструктуры – 8,21%.



В структуре НВВ в сфере водоотведения максимальная доля также приходится на операционные расходы, в составе которых расходы на заработную плату и отчисления на социальные нужды занимают 69,51%, расходы на ремонт инженерной инфраструктуры – 4,96%.



В общей доле расходов неподконтрольные расходы в сфере водоснабжения занимают 8,66%, в сфере водоотведения – 8,33%. В составе неподконтрольных расходов, как в сфере водоснабжения, так и в сфере водоотведения основную часть занимают расходы на оплату товаров (работ, услуг), приобретаемых у других организаций, осуществляющих регулируемые виды деятельности, химические реагенты, расходы по сомнительным долгам, а также расходы на уплату налогов и арендных платежей.

Затраты на покупку электрической энергии для работы основного и вспомогательного технологического оборудования, обеспечивающего устойчивое и безопасное функционирование объектов системы водоснабжения, водоотведения и очистки сточных вод, занимают в структуре затрат в 2026 году в сфере водоснабжения – 19,34%, в сфере водоотведения 21,57%.

Кроме того, при формировании тарифов на 2026 год учтены:

- корректировка, связанная с отклонением фактических значений показателей надежности и качества объектов водоснабжения и водоотведения за 2024 год от плановых значений показателей;
- исключены не освоенные операционные расходы за прошедший долгосрочный период регулирования (2020-2024 годы);
- исключены не использованные средства, полученные от сбора платы за негативное воздействие на работу централизованной системы водоотведения.

Общими основными факторами, влияющими на величину тарифов в сфере водоснабжения и водоотведения, являются:

- уровень энергоемкости установленного оборудования и величина тарифов на электроэнергию (в зависимости от уровня напряжения), учитывая удельный вес данной статьи в структуре затрат;
- эффективность использования производственных мощностей объектов водоснабжения и водоотведения;
- объемы реализации воды и приема сточных вод;
- количество, протяженность инфраструктуры, степень изношенности сетей и оборудования, что влияет на размер затрат, необходимых для поддержания систем водоснабжения и водоотведения в рабочем состоянии для обеспечения качественного и надежного предоставления услуги;
- ввод в эксплуатацию новых или модернизированных объектов;
- наделение статусом гарантирующей организации.

По результатам регулирования средневзвешенные величины экономически обоснованных тарифов (с учетом НДС) по Кировской области составили:

Вид услуг	Тариф на 31.12.2025, руб./м ³	Тариф на 01.01.2026, руб./м ³	Тариф с 01.10.2026, руб./м ³	Индекс роста тарифов (гр. 4/3), %
1	2	3	4	5
Питьевое водоснабжение	55,80	56,39	63,09	111,88
Техническая вода	7,46	7,41	9,09	122,67
Водоотведение	42,84	42,66	47,00	110,17

Причиной роста тарифов с 01.01.2026 является изменение налогового законодательства (увеличение с 20% до 22% ставки налога на добавленную стоимость, снижение с 60 млн. руб. до 20 млн. руб. порога налогового дохода для организаций, применяющих упрощенную систему налогообложения).

Рост средневзвешенных тарифов в сфере водоснабжения и водоотведения с 01.10.2026 обусловлен следующими основными факторами:

- прогнозный индекс потребительских цен (ИПЦ) на 2026 год – 5,1%;
- увеличение расчетного фонда оплаты труда за счет роста ставки рабочего первого разряда до уровня МРОТ (с 01.01.2026 г. на 20,7%), в том числе связанных с принятием постановления Правительства Российской Федерации от 20.11.2025 № 1834 о пересмотре операционных расходов;
- увеличение прогнозных цен на электроэнергию на 111,7% в связи с ростом оптовых цен на электроэнергию и услуг по передаче электроэнергии;
- возможность обеспечения получения организациями необходимой валовой выручки, учтенной при расчете тарифов, в течение календарного года при условии сохранения величины тарифов в январе-сентябре на уровне установленных по состоянию на 31.12.2025 и индексации тарифов только с 01.10.2026.

Средние экономически обоснованные тарифы на питьевую воду и водоотведение на 2026 год и их изменение по муниципальным районам и городским округам с 01.10.2026 приведены в Приложении № 4.

Независимо от ежегодного роста экономически обоснованных тарифов на водоснабжение и водоотведение, население оплачивает коммунальные услуги в пределах установленных индексов изменения размера платы граждан за коммунальные услуги, а разница по возмещению части недополученных доходов ресурсоснабжающим организациям в связи с пересмотром размера подлежащей внесению платы граждан за коммунальные услуги при приведении в соответствие с утвержденными в установленном порядке предельными индексами компенсируется из областного бюджета Кировской области.

Средние тарифы на услуги питьевого водоснабжения и водоотведения для населения на 2026 год и их изменение по муниципальным районам и городским округам с 01.10.2026 с учетом установленных стандартов уровня платежей населения приведены в Приложении № 5.

В 2025 году проводилась оценка доступности тарифов регулируемых организаций для потребителей в рамках согласования проектов инвестиционных программ в сфере водоснабжения и водоотведения.

Утвержденными на 2026 год 24 инвестиционными программами в сфере водоснабжения и водоотведения плановый объем инвестиций (ввод объектов в эксплуатацию) составляет:

Вид деятельности	Всего, млн. руб.	в том числе:				
		амортизация	прибыль	плата за подключение	прочие источники	плата за негативное воздействие на канализационные сети
Кировская область						
Водоснабжение	300,70	265,26	8,29	26,97	0,18	-
Водоотведение	291,62	25,02	11,71	101,77	-	153,12
Итого	592,32	290,28	20,00	128,74	0,18	153,12
в том числе МУП «Водоканал» г. Киров:						
Водоснабжение	273,55	246,59	-	26,96	-	-
Водоотведение	266,77	16,92	-	101,77	-	148,08
Итого	540,32	263,51	-	128,73	-	148,08

На основании утвержденных инвестиционных программ расходы на реализацию инвестиционных мероприятий за счет тарифных источников (амортизация, прибыль на капитальные вложения) на 2026 год предусмотрены тарифными решениями в размере 289,72 млн. руб., в т.ч. в сфере водоснабжения 172,25 млн. руб. и в сфере водоотведения 117,47 млн. руб..

Кроме того, в 2025 году рассмотрено:

- 13 заявлений органов местного самоуправления в целях проведения конкурсов на право заключения концессионных соглашений;

- 54 проекта концессионных соглашений в отношении объектов водоснабжения и водоотведения, из них согласовано 43 проектов, по 11 проектам отказано в согласовании;

- 22 заявления об утверждении тарифов на подключение (технологическое присоединение) к централизованным системам водоснабжения и водоотведения;

- 235 отчетов о выполнении производственных программ за 2024 год. В результате, в связи с отклонением фактических значений показателей надежности и качества объектов водоснабжения и водоотведения от плановых при установлении (корректировке) тарифов на 2026 год учтена сумма отрицательной корректировки в размере 14,84 млн. рублей, (в том числе водоснабжение – 10,08 млн. руб., водоотведение – 4,76 млн. руб.).

2.4.2. Государственное регулирование тарифов в области обращения с твердыми коммунальными отходами

В сфере обращения с ТКО на 2026 год установлены тарифы для 15 организаций, в том числе тарифы на захоронение ТКО для 14 операторов, эксплуатирующих объекты размещения ТКО (полигоны), включенные в территориальную схему обращения с отходами, в том числе с ТКО, на территории Кировской области (далее – Территориальная схема), и единый тариф на услугу регионального оператора по обращению с ТКО АО «Куприт».

В соответствии с Территориальной схемой на 2026 год планируемая масса ТКО определена на уровне 297,3 тыс. тонн. Масса ТКО по каждому оператору на 2026 год определена в соответствии с Территориальной схемой.

НВВ регулируемых организаций, осуществляющих деятельность по захоронению ТКО, составила на 2026 год 621,5 млн. руб. с учетом НДС.



При установлении тарифов на услуги по захоронению ТКО в структуре совокупных расходов операторов по захоронению ТКО максимальную долю занимают операционные расходы (59,6%), основную часть которых составляют производственные расходы (на заработную плату с отчислениями на социальные нужды, на горюче-смазочные материалы, содержание в надлежащем состоянии техники, используемой для захоронения ТКО, и ремонт основных средств).

В общей доле расходов неподконтрольные расходы составляют 24,3%, в том числе расходы по плате за негативное воздействие на окружающую среду при размещении ТКО – 37,5% от величины неподконтрольных расходов.

Нормативная прибыль в составе расходов операторов по захоронению ТКО составляет 4,3%. В соответствии с Инвестиционной программой по созданию объекта коммунально-бытового назначения «Межмуниципальный полигон твердых коммунальных отходов для Свечинского и Шабалинского районов Кировской области» АО «Вятавтодор» на 2022-2026 годы, при формировании тарифа на захоронение ТКО для АО «Вятавтодор» на 2026 год учтены расходы из прибыли в размере 26,5 млн. руб. с НДС.

Тарифное регулирование регионального оператора на 2026 год

Статусом регионального оператора по обращению с ТКО на территории Кировской области наделено акционерное общество «Куприт» (далее – АО «Куприт»), зоной деятельности которого является вся территория Кировской области.

Единые экономически обоснованные тарифы на услугу регионального оператора по обращению с ТКО утверждены для АО «Куприт»:

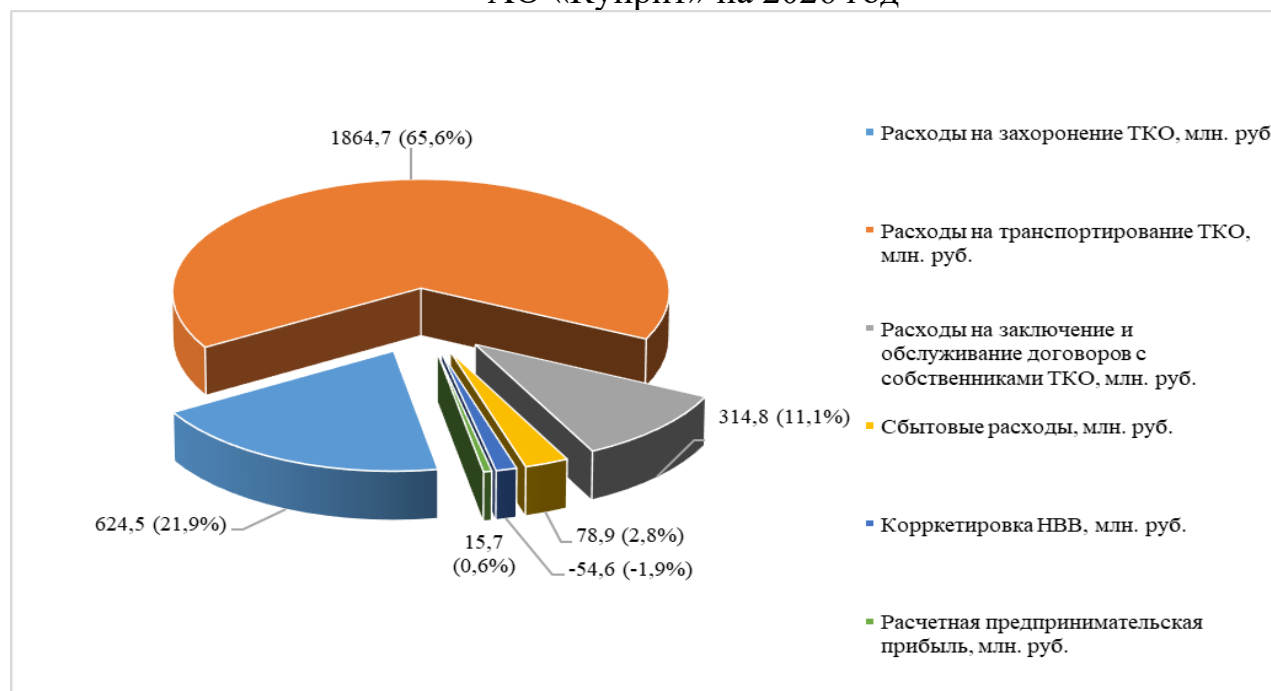
- с 01.01.2026 по 30.09.2023 в размере 1 099,64 руб. за куб. метр (на уровне тарифа, действовавшего по состоянию на 31.12.2025);

- с 01.10.2026 по 31.12.2026 в размере 1 196,34 руб. за куб. метр (с ростом 108,79% к тарифу, действующему на 31.12.2025).

При определении тарифов на услугу регионального оператора АО «Куприт» по обращению с ТКО на 2026 год учтен объем образования отходов 2 528,05 тыс. м³ ТКО.

При формировании тарифа на услугу регионального оператора по обращению с ТКО – АО «Куприт» на 2026 год общая НВВ регионального оператора по обращению с ТКО составила 2 841,1 млн. руб.

Структура затрат регионального оператора по обращению с ТКО
АО «Куприт» на 2026 год



Основными составляющими НВВ на 2026 год при формировании тарифов на услугу регионального оператора по обращению с ТКО являются:

- расходы на захоронение ТКО – 21,9% в структуре НВВ. Расходы определены исходя из массы захоронения ТКО и тарифов, утвержденных РСТ Кировской области, для регулируемых организаций;

- расходы на сбор и транспортирование ТКО – 65,6%. Расчет расходов на транспортирование ТКО на 2026 год осуществлен путем индексации

расходов на транспортирование ТКО, утвержденных на 2025 год (1 738,76 млн. руб.) на ИПЦ на 2025 год (105,1%), с учетом коэффициента 1,02, учитывающего изменение среднего плеча транспортирования в 2026 году по сравнению с 2025 годом (среднее плечо в 2026 году составляет 90,47 км, в 2024 км – 88,66 км).

- расходы на заключение и обслуживание договоров с собственниками твердых коммунальных отходов и операторами по обращению с ТКО – 11,1%. Указанные расходы включают расходы на оплату труда с отчислениями на социальные нужды персонала, расходы на оплату услуг ОАО «ЭнергосбыТ Плюс» (расчет и начисление платы за коммунальную услугу по обращению с ТКО потребителям - физлицам, прием и учет оплаты, обработка поступивших платежей и платежных документов), расходы на приобретение контейнеров и бункеров, и прочие расходы, необходимые для осуществления текущей деятельности организации. Расходы на приобретение контейнеров и бункеров и их содержание определены в размере – 83,9 млн. руб. с учетом НДС;

- сбытовые расходы регионального оператора – 2,8%. Определены в размере 3% от НВВ, установленной на предыдущий период регулирования;

- расчетная предпринимательская прибыль – 0,6%;

- корректировка НВВ, осуществляемой с целью учета отклонения фактических значений параметров расчета тарифов от значений, учтенных при установлении тарифов на предыдущие годы – (- 1,9) % в структуре НВВ.

Основными причинами, влияющими на величину единого тарифа на услугу регионального оператора по обращению с ТКО, являются особенности Кировской области в части низкой плотности населения, большой протяженности между населенными пунктами, что существенно влияет на среднюю протяженность транспортного плеча между образователями отходов и местами захоронения отходов, а также низкий объем образования ТКО (учитывая высокую долю условно постоянных расходов в общих расходах регионального оператора).

Условный экономический эффект от регулирования в сфере обращения с ТКО на 2026 год составил 814,97 млн. руб., в т.ч. от регулирования регионального оператора – 427,45 млн. руб.

2.5 Государственное регулирование тарифов на перевозку пассажиров

2.5.1. Государственное регулирование тарифов на перевозку пассажиров железнодорожным транспортом в пригородном сообщении

На территории Кировской области услуги по перевозке граждан железнодорожным транспортом в пригородном сообщении в 2025 году оказывали две пассажирские компании: АО «Волго-Вятская пригородная пассажирская компания» (далее – АО «ВВППК»), АО «Содружество»

Предельные максимальные тарифы на перевозку пассажиров железнодорожным транспортом в пригородном сообщении на 2026 год установлены решениями правления Службы.

Величина пассажирооборота по пригородным пассажирским компаниям определена на уровне 166 491,8 тыс. пасс. км., в том числе:

Динамика пассажирооборота пригородных пассажирских компаний в Кировской области



Расходы пассажирских компаний включают в себя: расходы на оплату услуг по использованию инфраструктуры железнодорожного транспорта общего пользования ОАО РЖД»; расходы по договорам аренды с ОАО «РЖД»; собственные прямые расходы компании; прибыль.

Необходимая валовая выручка регулируемых организаций составила на 2025 год 982,8 млн. руб., в том числе:

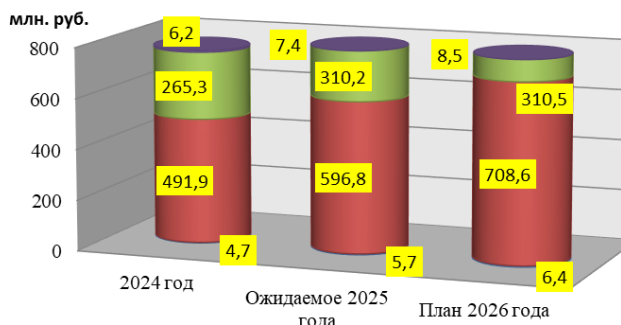
- АО «ВВППК» – 920,2 млн. руб.;
- АО «Содружество» – 62,60 млн. руб.

Необходимая валовая выручка регулируемых организаций на 2026 год составила 1 102,72 млн. руб., в том числе:

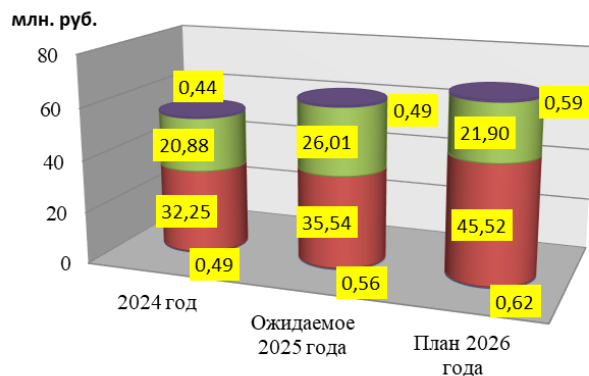
- АО «ВВППК» – 1034,1 млн. руб.;
- АО «Содружество» – 68,63 млн. руб.

Динамика себестоимости услуг по перевозке пассажиров железнодорожным транспортом в пригородном сообщении

АО "ВВППК"



АО "Содружество"



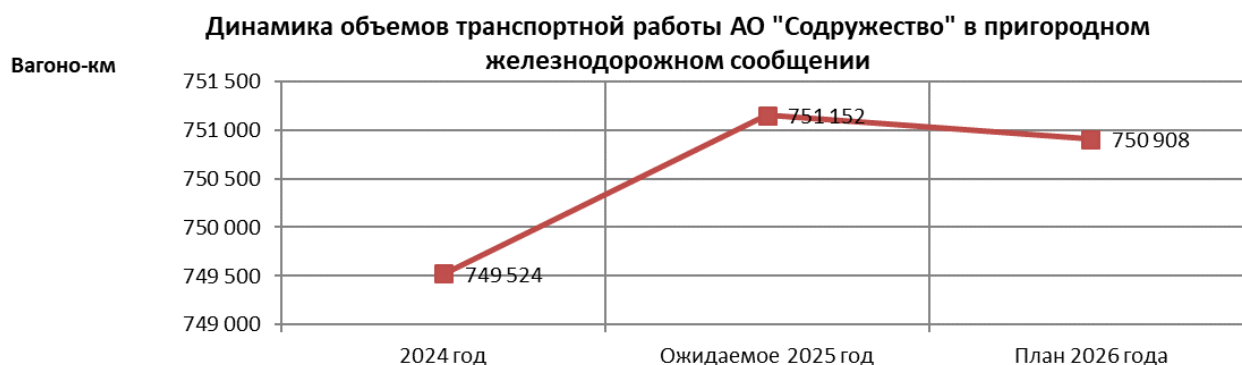
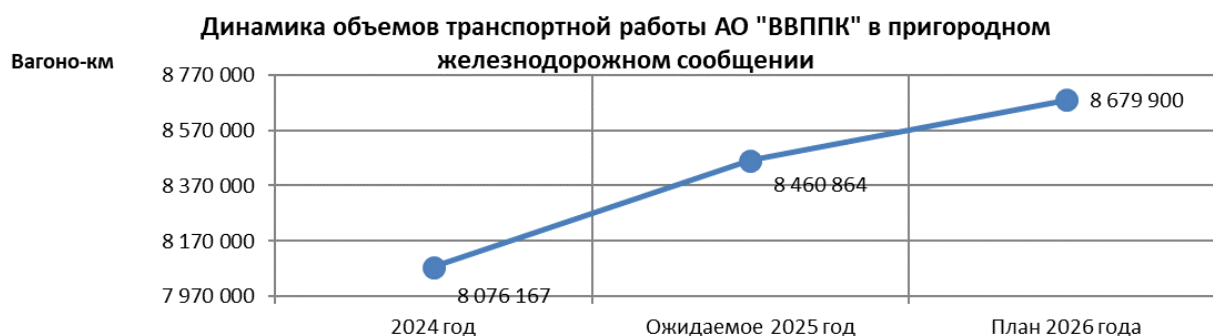
- Прибыль
- Собственные расходы пригородной компании
- Аренда подвижного состава ОАО "РЖД"
- Оплата услуг инфраструктуры ОАО "РЖД"

Максимальную долю в совокупных расходах пригородных компаний занимают расходы по обеспечению перевозок, формируемые в соответствии с утвержденными ФАС России ставками платы по использованию инфраструктуры ОАО «РЖД» и ставками платы за пользование, обслуживание и все виды ремонта арендуемого у ОАО «РЖД» подвижного состава (АО «ВВППК» - 69,1%, АО «Содружество» - 67,2%). Таким образом, размер экономически обоснованных тарифов пригородных компаний в наибольшей степени зависит от ставок по договорам аренды, связанным с использованием, управлением, эксплуатацией и всеми видами обслуживания и ремонта подвижного состава, принадлежащего ОАО «РЖД».

Собственные расходы пригородных пассажирских компаний составляют от 30,9% - АО «ВВППК», до 32,8% - АО «Содружество».

На 2026 год в НВВ пригородных пассажирских компаний учтен предельный минимальный уровень рентабельности в размере 1% от суммы прямых производственных затрат. Инвестиционные программы отсутствуют.

Большую часть затрат составляют условно-постоянные расходы, не зависящие от пассажирооборота и определяемые величиной транспортной работы в договорах на организацию транспортного обслуживания населения железнодорожным транспортом общего пользования в пригородном сообщении.



Таким образом, основным фактором, определяющим изменение экономически обоснованных тарифов на проезд пассажиров в пригородном сообщении в 2024-2026 годах, является прирост условно-постоянных расходов, обусловленный увеличением транспортной работы и ростом расходов на обеспечение исполнения требований Федерального закона от 09.02.2007 № 16-ФЗ «О транспортной безопасности».

Экономически обоснованные тарифы и тарифы, оплачиваемые пассажирами, за услуги по перевозке пассажиров железнодорожным транспортом в пригородном сообщении, установлены в следующих размерах:

Вид тарифа	Зона	АО «Содружество»		АО «ВВППК»	
		2025 г.	2026 г.	2025 г.	2026 г.
Оплачиваемый пассажирами, руб./зону	1-2	32	37	34	37
	3-4	31	36	32	36
	5-8	-	-	31	33
	9	-	-	29	32
	10	-	-	29	31
	11-15	-	-	28	29
	16	-	-	27	29
	17-18	-	-	24	26
	19-20	-	-	21	23

Вид тарифа	АО «Содружество», руб./зону		АО «ВВППК», руб./зону	
	2025 г.	2026 г.	2025 г.	2026 г.
Экономически обоснованный тариф, руб./зону	38,55	51,69	56,25	67,49

Тарифы на перевозки пассажиров железнодорожным транспортом в пригородном сообщении на территории Кировской области, осуществляемые АО «Содружество», в вагонах повышенной комфортности по маршруту следования Казань - Кизнер - Казань дополнительно к установленным зонным тарифам, применяются в следующих размерах:

- 90 рублей в вагоне 1 класса;
- 60 рублей в вагоне 2 класса.

Величина экономически обоснованного тарифа по ОАО «ВВППК» увеличена на 20%, по АО «Содружество» увеличена на 34% по отношению к соответствующим тарифам, действующим в декабре 2025 года.

Тарифы на перевозки пассажиров железнодорожным транспортом в пригородном сообщении на территории Кировской области установлены на 2026 год с учетом соблюдения принципа доступности услуги для населения.

Себестоимость поездки в 2024-2026 гг., как и в прошлые годы, превышает стоимость билета, которую оплачивает пассажир. Для обеспечения безубыточности перевозочного процесса в области предусмотрен механизм бюджетной компенсации пригородной пассажирской компании недополученных доходов, возникающих в связи с государственным регулированием тарифов. Выпадающие доходы пригородных пассажирских компаний компенсируются из регионального бюджета.

Условная экономия от государственного регулирования тарифов на перевозки пассажиров железнодорожным транспортом в пригородном сообщении при установлении тарифов на 2026 год составила 39,879 млн. руб., в том числе по АО «Содружество» – 12,147 млн. руб., по АО «ВВППК» – 27,732 млн. руб.

2.5.2. Государственное регулирование тарифов на перевозку пассажиров, ручной клади и багажа в автомобильном и электрифицированном транспорте городского и пригородного сообщения на территории Кировской области

В рамках полномочий РСТ Кировской области осуществляет регулирование тарифов на перевозку пассажиров и багажа автомобильным транспортом в городском и пригородном сообщении, а также наземным электрическим транспортом в городском сообщении.

С предложениями о пересмотре тарифов на перевозку пассажиров и багажа автомобильным транспортом в городском и пригородном сообщении, а также наземным электрическим транспортом в городском сообщении, перевозчики в 2025 году в РСТ Кировской области не обращались.

Предельные максимальные тарифы сохранены на уровне тарифов, установленных на 2024 год в размере:

- 40 руб. за поездку в автомобильном и электрифицированном транспорте городского сообщения;

- 5,80 руб. за пассажиро-километр в автомобильном транспорте пригородного сообщения на территории Кировской области.

Установленные тарифы являются предельными максимальными и, в зависимости от особенностей организации движения, перевозчики, по согласованию с органами местного самоуправления, могут устанавливать размер платы за проезд пассажиров ниже величины, установленной Службой, а также определять стоимость проездных билетов.

2.5.3. Государственное регулирование цен (тарифов, сборов) на услуги субъектов естественных монополий в транспортных терминалах, портах, аэропортах и услуги по использованию инфраструктуры внутренних водных путей

В рамках полномочий Служба осуществляет регулирование предельных максимальных тарифов и сборов на услуги, оказываемые в аэропорту.

Решением правления региональной службы по тарифам Кировской области от 24.09.2025 № 29/19-нпс-2026 установлены предельные максимальные тарифы и сборы на услуги в аэропорту, оказываемые акционерным обществом «Аэропорт Победилово» (Приложение № 6).

2.5.4. Государственное регулирование тарифов на перевозку пассажиров и багажа на переправах

В связи с отсутствием в 2025 году предложений от организаций об установлении тарифов, предельные тарифы на перевозку пассажиров и багажа Службой на 2025 год не устанавливались.

2.6 Государственное регулирование в прочих отраслях экономики и сферы услуг

2.6.1. Государственное регулирование тарифов на социальные услуги, предоставляемые гражданам поставщиками социальных услуг Кировской области

В 2025 году РСТ Кировской области осуществлялось государственное регулирование тарифов на социальные услуги, предоставляемые гражданам поставщиками социальных услуг Кировской области (далее – тарифы на социальные услуги).

Решением правления Службы установлены тарифы на социальные услуги, предоставляемые гражданам поставщиками социальных услуг в Кировской области с 01.01.2026. Указанные тарифы утверждены на основании подушевых нормативов финансирования социальных услуг, рассчитанных в соответствии с методическими рекомендациями по расчету подушевых нормативов финансирования социальных услуг, утверждаемыми соответствующим постановлением Правительства Российской Федерации.

2.6.2. Государственное регулирование тарифов на перемещение и хранение задержанных транспортных средств

РСТ Кировской области решением от 09.07.2025 № 23/1-тр-2025 определены базовые уровни тарифов на перемещение и хранение задержанных транспортных средств на территории Кировской области на 2026-2030 годы в следующих размерах:

Период	Категории А, В, ВЕ, D, DE, М массой до 3,5 тонны		Категории С, D, ВЕ, СЕ, DE, М и иные массой более 3,5 тонны	
	Базовый уровень тарифов в пределах границ муниципального образования (округа), на территории которого расположена специализированная стоянка, рублей за одно транспортное средство с учетом НДС	Базовый уровень тарифов за пределами границ муниципального образования (округа), на территории которого расположена специализированная стоянка, рублей за один км с учетом НДС <*>	Базовый уровень тарифов в пределах границ муниципального образования (округа), на территории которого расположена специализированная стоянка, рублей за одно транспортное средство с учетом НДС	Базовый уровень тарифов за пределами границ муниципального образования (округа), на территории которого расположена специализированная стоянка, рублей за один км с учетом НДС <*>
2026 год	3 974	85	19 817	250
2027 год	4 133	88	20 610	260
2028 год	4 298	92	21 434	271
2029 год	4 470	95	22 291	282
2030 год	4 649	99	23 183	293

<*> Применяется дополнительно к базовому уровню тарифов в пределах границ муниципального образования (округа), на территории которого расположена специализированная стоянка, в случае перемещения задержанного транспортного средства за границами муниципального образования (округа) от места задержания транспортного средства до границ муниципального образования (округа), в котором расположена специализированная стоянка.

Период	Базовый уровень тарифов на хранение задержанных транспортных средств, рублей за один час с учетом НДС		
	категории А, М	категории В, ВЕ, D, DE массой до 3,5 тонны	категории С, D, ВЕ, СЕ, DE и иные массой более 3,5 тонны
2026 год	81	99	209
2027 год	84	103	217
2028 год	87	107	226
2029 год	91	111	235
2030 год	95	116	244

На основании результатов торгов по выбору исполнителя услуг в 2025 году решениями правления Службы установлены тарифы на перемещение и хранение задержанных транспортных средств на территории некоторых муниципальных образований Кировской области.

Тарифы, установленные на 2026 год, не превышают базовый уровень тарифов на перемещение и хранение задержанных транспортных средств.

2.6.3. Государственное регулирование предельного размера платы за проведение технического осмотра на территории Кировской области

В 2025 году Службой подготовлен проект постановления Правительства Кировской области об установлении предельного размера платы за проведение технического осмотра транспортных средств на территории Кировской области в 2026 году.

Расчет предельного размера платы на 2026 год произведен путем применения «Индекса потребительских цен на товары и услуги по Российской Федерации» за 2024 год (в размере 109,51%) к значению предельного размера платы, установленного постановлением Правительства Кировской области от 27.11.2024 № 512-П.

Предельный размер платы за проведение технического осмотра транспортных средств на 2026 год утвержден постановлением Правительства Кировской области от 12.12.2025 № 647-П «Об установлении предельного размера платы за проведение технического осмотра транспортных средств на территории Кировской области в 2026 году».

2.6.4. Государственное регулирование цен на лекарственные препараты, включенные в перечень жизненно необходимых и важнейших лекарственных препаратов

На территории Кировской области деятельность осуществляют 184 подконтрольных субъекта.

В течение 2025 года действовали предельные размеры оптовых надбавок и предельные размеры розничных надбавок к фактическим отпускным ценам, установленным производителями лекарственных препаратов, на лекарственные препараты, включенные в перечень жизненно необходимых и важнейших лекарственных препаратов (далее – ЖНВЛП), установленные решением правления РСТ Кировской области 12.09.2023 № 31/1-нпс-2024.

В соответствии с поручением Президента Российской Федерации РСТ Кировской области в течение 2025 года проводился ежеквартальный выборочный мониторинг применяемых надбавок по наиболее востребованным лекарственным препаратам. Нарушений в части превышения утвержденных предельных размеров надбавок не установлено.

В 2025 году Службой проведен экономический анализ действующих предельных оптовых и розничных надбавок и их влияния на результаты финансово-экономического состояния организаций оптовой и розничной торговли, осуществлявших реализацию ЖНВЛП. По результатам анализа решением правления региональной службы по тарифам Кировской области от 17.09.2025 № 28/1-нпс-2026 установлены предельные размеры надбавок к фактическим отпускным ценам, установленным производителями лекарственных препаратов, на лекарственные препараты, включенные в перечень ЖНВЛП, с вступлением в действие с 01.01.2026 (приложение №7).

2.6.5. Государственное регулирование розничных цен на твердое топливо, реализуемое населению на территории Кировской области

Службой рассмотрено 2 обращения от хозяйствующих субъектов, осуществляющих реализацию топлива твёрдого. Рассмотрев заявления в открытии дел по установлению цен на твёрдое топливо, отказано в открытии дел, так как к заявлению не представлены обосновывающие документы.

В связи с отсутствием поступивших заявлений хозяйствующих субъектов об установлении цен в соответствии с пунктом 2.6.4. административного регламента предоставления региональной службой по тарифам Кировской области государственной услуги по установлению цен на топливо твёрдое, топливо печное бытовое и керосин, реализуемые гражданам, управляющим организациям, товариществам собственников жилья, жилищным, жилищно-строительным или иным специализированным потребительским кооперативам, созданным в целях удовлетворения потребностей граждан в жилье, утверждённым решением правления РСТ Кировской области от 28.02.2023 № 5/23-пр-2023, цены на очередной период регулирования установлены методом индексации цен на базе цен,

установленных на текущий период регулирования, с учётом индекса изменения размера вносимой гражданами платы за коммунальные услуги.

В результате, Службой утверждены цены на твёрдое топливо, реализуемое населению на территории 44 муниципальных образований Кировской области, с учётом и без учёта погрузки, выгрузки и доставки потребителю.

Увеличение розничных цен на твёрдое топливо предусмотрено с 01 января 2026 года в связи с изменением ставки налога на добавленную стоимость с 20 до 22 процентов и с 01 октября 2026 года.

Средняя по области стоимость дров составила:

январь - сентябрь 2026 года:

857,84 руб./скл. куб. м (с учётом доставки),

648,55 руб./скл. куб. м (без учёта доставки).

октябрь -декабрь 2026 года:

934,11 руб./скл. куб. м (с учётом доставки),

706,20 руб./скл. куб. м (без учёта доставки).

Также решением правления РСТ Кировской области утверждены цены на отходы лесопиления (горбыль) в Верхнекамском муниципальном округе с учётом погрузки, выгрузки и доставки до потребителя. Стоимость на январь - сентябрь 2026 года составила 253,55 руб./скл. куб. м, на октябрь -декабрь 2026 года – 276,09 руб./скл. куб. м.

2.7. Об энергосбережении и повышении энергетической эффективности

В соответствии с Федеральным законом от 23.11.2009 № 261-ФЗ «Об энергосбережении и о повышении энергетической эффективности и о внесении изменений в отдельные законодательные акты Российской Федерации», Правилами установления требований к программам в области энергосбережения и повышения энергетической эффективности организаций, осуществляющих регулируемые виды деятельности, утверждёнными постановлением Правительства Российской Федерации от 15.05.2010 № 340, рассмотрены поступившие от регулируемых организаций предложения в части:

установления целевых показателей и их значений, достижение которых обеспечивается регулируемыми организациями при реализации программ;

перечня мероприятий, осуществление которых регулируемыми организациями будет способствовать достижению показателей, возможных сроков их проведения с оценкой расходов на их проведение;

показателей энергетической эффективности объектов, с использованием которых осуществляется соответствующий регулируемый вид деятельности.

Поступившие предложения рассмотрены с учётом экономической целесообразности осуществления мероприятий, подготовлены требования к программам в области энергосбережения и повышения энергетической эффективности в виде целевых показателей, достижение которых должно быть обеспечено в ходе реализации программы в области энергосбережения и повышения энергетической эффективности на 2026 - 2028 годы.

Решениями правления РСТ Кировской области:

внесены изменения в установленные в 2023 и 2024 годах требования к программам в области энергосбережения и повышения энергетической эффективности, в части корректировки установленных ранее требований и исключения организаций, прекративших осуществлять регулируемые виды деятельности;

установлены требования к программам в области энергосбережения и повышения энергетической эффективности на 2026-2028 годы для организаций, которые начали осуществлять регулируемые виды деятельности с 2024 года, а также у которых программа энергосбережения была установлена до 2025 года.

В настоящее время установлены требования к программам для 271 регулируемых организаций.

Плановый объем экономии от реализации мероприятий по энергосбережению составляет:

на 2026 год – 184,6 млн. рублей;

на 2027 год – 334,2 млн. рублей;

на 2028 год – 492,2 млн. рублей.

2.8. Мониторинг платы граждан за коммунальные услуги

В целях реализации положений статьи 157.1 Жилищного кодекса Российской Федерации об ограничении повышения платы граждан за коммунальные услуги для муниципальных образований Кировской области Указом Губернатора Кировской области от 13.12.2023 №167 (в редакции Указов Губернатора Кировской области от 21.06.2024 № 87, от 11.12.2024 № 183, от 12.12.2025 № 216) установлены предельные (максимальные) индексы изменения размера вносимой гражданами платы за коммунальные услуги (далее – предельные (максимальные) индексы):

на период с 1 января 2026 года по 30 сентября 2026 года для всех муниципальных образований Кировской области – в размере 1,7%.

на период с 1 октября 2026 года по 31 декабря 2026 года для всех муниципальных образований Кировской области, за исключением муниципального образования «Город Киров» и муниципального образования «Город Кирово-Чепецк» Кировской области – 11,0%;

на период с 1 октября 2026 года по 31 декабря 2026 года для муниципального образования «Город Киров» и муниципального образования «Город Кирово-Чепецк» Кировской области – 11,6% (согласно распоряжениям Правительства Российской Федерации от 16.09.2024 № 2544-р, от 08.02.2021 № 279-р указанные муниципальные образования отнесены к ценовым зонам теплоснабжения).

Соблюдение установленных Правительством Российской Федерации ограничений роста платы граждан за коммунальные услуги на территории Кировской области осуществляется путем издания органами местного самоуправления нормативно-правовых актов об установлении стандартов уровня платежа граждан на отдельные виды коммунальных услуг.

С учетом установленных на 2026 год предельных (максимальных) индексов изменения вносимой гражданами платы за коммунальные услуги, решения органами местного самоуправления об установлении стандартов уровня платежа граждан на коммунальные услуги приняты на 2026 год на территории 212 муниципального образования Кировской области.

Субсидии на возмещение части недополученных доходов, возникающих от приведения платы граждан, предоставляются исполнителям коммунальных услуг за счет средств областного бюджета.

Кроме того, постановлением Правительства Кировской области от 11.01.2021 № 1-П утвержден Порядок предоставления гражданам компенсации в случае превышения фактического увеличения размера платы за коммунальные услуги, вносимой гражданами, потребляющими коммунальные услуги при использовании жилого помещения, над размером установленного предельного (максимального) индекса изменения размера вносимой гражданами платы за коммунальные услуги в соответствующем муниципальном образовании Кировской области.

Таким образом, независимо от роста экономически обоснованных тарифов для ресурсоснабжающих организаций население области защищено

предельным ограничением изменения размера платы граждан за коммунальные услуги, совокупный размер которой в условиях сопоставимости набора коммунальных услуг и объемов потребления не должен превысить установленный уровень.

Ежемесячно региональной службой по тарифам Кировской области проводится мониторинг соблюдения установленных для муниципальных образований области предельных индексов, и информация о максимальном и среднем значении изменения размера платы граждан за коммунальные услуги к декабрю предшествующего календарного года направляется в формате шаблонов ЕИАС ФАС России. Кроме того, данная информация размещается на официальном сайте региональной службы по тарифам Кировской области (<http://www.rstkirov.ru>).

По результатам проведения мониторинга соблюдения предельных (максимальных) индексов изменения размера вносимой гражданами платы за коммунальные услуги в муниципальных образованиях Кировской области за 2025 год превышения установленных индексов не выявлено.

3. Контрольная деятельность

В 2025 году региональный государственный контроль (надзор) осуществлялся Службой в соответствии с требованиями Федерального закона от 31.07.2020 № 248-ФЗ «О государственном контроле (надзоре) и муниципальном контроле в Российской Федерации».

В соответствии с Положением о Службе, Служба осуществляет 8 видов регионального государственного контроля (надзора) (в сферах электроэнергетики, теплоснабжения, газоснабжения, водоснабжения и водоотведения, обращения с твердыми коммунальными отходами, естественных монополий, за применением цен на лекарственные препараты, включенные в перечень жизненно необходимых и важнейших лекарственных препаратов, за соблюдением предельных размеров платы за проведение технического осмотра транспортных средств и размеров платы за выдачу дубликата диагностической карты на бумажном носителе).

Приказами Службы утверждены:

программы профилактики рисков причинения вреда (ущерба) охраняемым законом ценностям по видам регионального государственного контроля;

перечни нормативных правовых актов, содержащих обязательные требования, оценка соблюдения которых является предметом государственного контроля;

порядок консультирования контролируемых лиц и их представителей по вопросам, связанным с организацией и осуществлением регионального государственного контроля (надзора).

паспорта ключевых показателей, порядки расчета значений целевых показателей результативности и эффективности контрольной (надзорной) деятельности Службы по видам регионального государственного контроля (надзора), осуществляемых Службой.

порядок выявления Службой соответствия объектов контроля параметрам, утвержденным индикаторами риска нарушения обязательных требований, или отклонения объекта контроля от таких параметров.

Положениями о региональном государственном контроле (надзоре) по видам регионального государственного контроля, осуществляемых службой, проведение плановых проверок не предусмотрено.

В 2025 году внеплановые проверки Службой не проводились в связи отсутствием оснований для их проведения.

Служба осуществляла мероприятия по контролю, при проведении которых не требуется взаимодействие органа государственного контроля (надзора) с юридическими лицами и индивидуальными предпринимателями, а именно осуществляла мониторинг и систематическое наблюдение за исполнением обязательных требований стандартов раскрытия информации, утвержденных соответствующими постановлениями Правительства РФ.

Контроль за раскрытием информации осуществлялся Службой постоянно с учетом установленных сроков в отношении всех контролируемых лиц.

Всего Службой в 2025 году проведено 2911 наблюдений за соблюдением стандартов раскрытия информации, по результатам которых выявлено 75 нарушений стандартов раскрытия информации. Отмечается снижение совершенных нарушений стандартов раскрытия информации регулирующими организациями (с 86 нарушений в 2024 году).

В целях устранения условий, причин и факторов, способных привести к нарушениям организациями, осуществляющими регулируемые виды деятельности обязательных требований и (или) причинению вреда (ущерба) охраняемым законом ценностям Служба в 2025 году осуществляла профилактические мероприятия в соответствии с программами профилактики, утвержденными приказом руководителя региональной службы по тарифам Кировской области.

В 2025 году Службой профилактические визиты не проводились в связи с тем, что Правительством Российской Федерации не была утверждена периодичность проведения обязательных профилактических визитов для средней и умеренной категорий риска. Заявления о проведении профилактических визитов по инициативе контролируемых лиц не поступали.

В 2025 году Службой осуществлялось консультирование контролируемых лиц и их представителей по вопросам, связанным с организацией и осуществлением регионального государственного контроля (надзора). В течение 2025 года Службой проводилась разъяснительная работа по соблюдению обязательных требований в области регулирования тарифов. Дано 65 консультаций (в 2024 году – 104 консультаций).

В 2025 году Службой объявлено 77 предостережений о недопустимости нарушений обязательных требований (в 2024 году – 142 предостережения).

В подсистему досудебного обжалования поступило 2 возражения на предостережения о недопустимости нарушений обязательных требований, в удовлетворении которых Службой было отказано.

В 2025 году жалобы на действия РСТ Кировской области в подсистему досудебного обжалования не поступали.

4. Нормотворческая деятельность и судебная практика

В соответствии с постановлением Правительства Кировской области от 27.11.2015 № 72/778 «О перечне государственных услуг, предоставляемых исполнительными органами Кировской области, и перечне государственных услуг, предоставляемых органами местного самоуправления в рамках переданных полномочий Кировской области» региональная служба по тарифам Кировской области предоставляет 40 государственных услуг.

4.1 Административно-надзорное производство

В течение 2025 года Службой рассмотрено одно дело по статье 14.6 Кодекса Российской Федерации об административных правонарушениях (завышение регулируемых цен). Общая сумма наложенных и подлежащих к уплате штрафов в результате рассмотрения административного дела составила 50 тыс. рублей. По состоянию на 31.12.2025 года штраф выплачен в полном объеме.

4.2 Нормотворческая деятельность

В течение 2025 года Службой подготовлены и согласованы 5 постановлений Правительства Кировской области и 2 Указа Губернатора Кировской области:

1. Указ Губернатора Кировской области от 06.06.2025 N 79 «Об утверждении графика поэтапного равномерного доведения предельного уровня цены на тепловую энергию (мощность) до уровня, определяемого в соответствии с Правилами определения в ценовых зонах теплоснабжения предельного уровня цены на тепловую энергию (мощность), включая правила индексации предельного уровня цены на тепловую энергию (мощность), утвержденными постановлением Правительства Российской Федерации от 15.12.2017 № 1562 «Об определении в ценовых зонах теплоснабжения предельного уровня цены на тепловую энергию (мощность), включая индексацию предельного уровня цены на тепловую энергию (мощность), и технико-экономических параметров работы котельных и тепловых сетей, используемых для расчета предельного уровня цены на тепловую энергию (мощность), на 2025 - 2029 годы в ценовой зоне теплоснабжения муниципального образования «Город Киров»;

2. Постановление Правительства Кировской области от 03.07.2025 № 355-П «О внесении изменений в некоторые постановления Правительства Кировской области»;

3. Постановление Правительства Кировской области от 24.07.2025 № 392-П «О внесении изменений в постановление Правительства Кировской

области от 10.04.2007 № 91/162 «О государственном регулировании цен (тарифов) на территории Кировской области»;

4. Постановление Правительства Кировской области от 01.08.2025 № 417-П «О внесении изменений в постановление Правительства Кировской области от 01.09.2008 № 144/365 «Об утверждении Положения о региональной службе по тарифам Кировской области»;

5. Постановление Правительства Кировской области от 13.11.2025 № 595-П «О внесении изменений в постановление Правительства Кировской области от 10.04.2007 № 91/162 «О государственном регулировании цен (тарифов) на территории Кировской области»;

6. Постановление Правительства Кировской области от 12.12.2025 № 647-П «Об установлении предельного размера платы за проведение технического осмотра транспортных средств на территории Кировской области в 2026 году»;

7. Указ Губернатора Кировской области от 12.12.2025 № 216 «О внесении изменений в Указ Губернатора Кировской области от 13.12.2023 № 167 «Об утверждении предельных (максимальных) индексов изменения размера вносимой гражданами платы за коммунальные услуги в муниципальных образованиях Кировской области на период с 1 января 2024 года по 31 декабря 2028 года».

4.3. Судебная практика

В 2025 году отмечается рост количества судебных дел, в которых принимала участие Служба:



В 2025 году Служба приняла участие в рассмотрении 36 судебных дел (в 2024 году – 33), из них:

1. В качестве истца (заявителя) – 3 судебных дела (в 2024 – 3).
2. В качестве ответчика – 11 судебных дел (в 2024 – 8), из которых 4 судебных дела об оспаривании решений правления об установлении цен (тарифов).

Динамика количества дел об оспаривании решений правления Службы об установлении цен (тарифов) за период с 2015 года по 2025 год:



В Арбитражном суде Кировской области рассматривалось 1 дело по обжалованию постановления по делу об административном правонарушении, вынесенного должностным лицом Службы в отношении индивидуального предпринимателя, осуществляющего регулируемый вид деятельности.

Количество оспариваемых постановлений по делам об административных правонарушениях за период с 2015 года по 2025 год:



3. В качестве третьего лица, не заявляющего самостоятельных требований относительно предмета спора, Служба участвовала в 22 судебных делах (в 2024 – 22 дела), при рассмотрении которых возникали вопросы, связанные с применением регулируемых цен (тарифов). График сравнения количества дел с 2015 года:



4.4 Антикоррупционная экспертиза нормативных правовых актов

В 2025 году Службой проведена антикоррупционная экспертиза 640 изданных нормативных правовых актов (в 2024 году – 752).

5. Делопроизводство, работа с письмами и обращениями

В 2025 году документооборот Службы осуществлялся на основе системы безбумажного электронного документооборота (СЭД-ПКО).

В 2025 году в адрес Службы поступило – 6031 входящих документов и обращений, зарегистрированных в электронной базе учета (в 2024 году – 7027 входящих документов).

Всего через приёмную руководителя Службы было обработано 7573 входящих и исходящих документов (в среднем по 30 документов в день), отправлено адресатам 1637 исходящих документов, из них почтовыми отправлениями – 758 писем, в том числе 339 заказных почтовых отправлений.

Подготовлено 9 проекта документов за подписью курирующего Председателя Правительства Кировской области.

Зарегистрировано 298 приказов руководителя Службы по основной деятельности.

Работа с обращениями граждан осуществлялась в соответствии с Федеральным законом Российской Федерации от 02.05.2006 № 59-ФЗ «О порядке рассмотрения обращений граждан Российской Федерации».

За прошедший 2025 год Службой рассмотрено 94 обращения и заявления граждан и организаций (в том числе обработано 4 вопросов из интернет-приёмной Службы) (в 2024 году – 201). На все обращения заявителям своевременно отправлены письменные ответы.

В связи с вступлением в силу с 30.03.2025 изменения в Федеральный закон от 02.05.2006 № 59-ФЗ «О порядке рассмотрения обращений граждан Российской Федерации» подача обращения в форме электронного документа стала возможна только при идентификации и (или) аутентификации гражданина с использованием Портала государственных услуг Российской Федерации. Указанные обращения поступают через Платформу обратной связи (далее – ПОС). Так, в 2025 году в Службу поступило и было рассмотрено 22 обращения через ПОС.

Кроме того, вопросы, поступающие от населения из социальных сетей через систему «Инцидент-Менеджмент», через электронную платформу «ОНФ. Помощь», отрабатываются специалистами службы в рабочем порядке в кратчайшие сроки.

6. Работа с персоналом

По состоянию на 31.12.2025 года штатная численность работников Службы составила 36 человек, в том числе 34 штатные единицы – для замещения должностей государственной гражданской службы, 2 – должности, не относящиеся к должностям государственной гражданской службы.

За 2025 год Службой:

издано 232 приказа по личному составу (кадровым вопросам) Службы;

уволено 4 госслужащих, назначены на должность 9 человек;

7 государственным гражданским служащим Службы были присвоены первичные или очередные классные чины;

4 государственных гражданских служащих Службы прошли аттестацию.

В 2025 г. 8 государственных гражданских служащих приняли участие в мероприятиях по профессиональному развитию. На повышение квалификации затрачено из бюджета 65 тыс. рублей.

Аттестационной (квалификационной) комиссией проведено 5 заседаний.

Кадровые конкурсы в 2025 году Службой не проводились в связи с принятием руководителем Службы решения о назначении на должности государственной гражданской службы без проведения конкурсных процедур в соответствии со статьей 2 Федерального закона от 04.11.2022 № 424-ФЗ «О внесении изменений в статьи 22 и 25.1 Федерального закона «О государственной гражданской службе Российской Федерации».

Проведено 5 заседаний комиссии по установлению стажа государственной гражданской службы.

В части профилактики коррупционных нарушений, а также работы по реализации мероприятий, предусмотренных планом противодействия коррупции, разработан и утвержден приказом Службы План мероприятий по противодействию коррупции в региональной службе по тарифам Кировской области на 2025-2028 годы.

Все гражданские служащие, обязанные представлять сведения о доходах, имуществе и обязательствах имущественного характера, своевременно представили заполненные справки. Принято 54 справки от 22 госслужащих через специальное программное обеспечение «Справки БК».

В рамках работы по предотвращению возникновения конфликта интересов проведена работа по сбору сведений о близких родственниках лиц, замещающих должности государственной гражданской службы в РСТ Кировской области. Полученные сведения проанализированы, сопоставлены со сведениями, представленными в 2024 году.

За 2025 год поступило 1 уведомление работодателя о заключении трудового договора с бывшим государственным служащим Службы, на основании которого было подготовлено мотивированное заключение о возможности трудоустройства бывшего государственного гражданского служащего.

В конце 2025 года актуализирован состав кадрового резерва Службы: по состоянию на 31.12.2025 в кадровом резерве Службы состоит 18 человек.

7. Информационная работа, взаимодействие со СМИ

Служба на постоянной основе информирует поставщиков, потребителей коммунальных услуг, включая население региона, о работе по утверждению тарифов и о своей деятельности по вопросам тарифной политики.

Служба взаимодействует с пресс-центром Правительства Кировской области, куда систематически направляется информация о деятельности Службы, которая также размещается на официальном сайте Службы.

За 2025 год в печатных и электронных СМИ размещено 212 материалов, освещающих деятельность Службы, по 188 информационным поводам (в среднем в месяц выходило по 17 материалов).

Систематически выпускались информационные поводы по вопросам тарифного регулирования, сведения о нормотворческой деятельности Службы и судебной практике, сведения о реализуемых национальных проектах, о популяризации личного кабинета налогоплательщика физического лица.

Отдельное внимание уделялось вопросам тарифного регулирования: публиковалась информация о диапазонах потребления электрической энергии для определённых категорий потребителей в отопительный период, о фактических показателях деятельности организаций, осуществляющих деятельность в сфере обращения с твердыми коммунальными отходами, о бесхозных сетях, о плате за твердые коммунальные отходы, о переходе работы ресурсоснабжающих организаций с системы ФГИС «ЕИАС» на систему ФГИС «ТАРИФ» и прочее.

5 июня 2025 года прошло заседание Коллегии Госкомитета Республики Татарстан по теме: «Актуальные вопросы тарифного регулирования в электроэнергетике. Введение дифференцированных тарифов. Переход на эталонное регулирование», участие в котором принял руководитель службы. В рамках коллегии были выработаны предложения и рекомендации, направленные на дальнейшее совершенствование нормативно-правовой базы, развитие инструментов государственного регулирования и повышение инвестиционной привлекательности электроэнергетической отрасли.

В IX Съезде региональных операторов по обращению с твердыми коммунальными отходами 14-17 мая 2025 года, где рассматривались ключевые вопросы в деятельности региональных операторов в сфере обращения с ТКО, принял участие заместитель руководителя службы.

Также в г. Казань прошел Всероссийский семинар-совещание «Развитие коммунальной инфраструктуры», который объединил более 150 экспертов в области тарифного регулирования, представителей органов исполнительной власти и научного сообщества со всей страны, где также присутствовал представитель службы. На совещании обсудили вопросы реализации федерального проекта «Модернизация коммунальной инфраструктуры», вошедшего в состав нацпроекта «Инфраструктура для жизни». В ходе мероприятия также рассматривались новые механизмы тарифного регулирования, привлечение инвестиций через концессионные соглашения и

выполнение поручений Президента РФ по обновлению систем жизнеобеспечения.

С 7 по 10 октября 2025 года состоялась юбилейная X Всероссийская тарифная конференция «Новая эра тарифного регулирования: итоги, перспективы», на которой присутствовал руководитель службы. В рамках конференции обсуждались такие актуальные вопросы, как внедрение цифровых технологий и автоматизация процессов в отрасли, инновационные инструменты аналитики и планирования тарифов, перспективы взаимодействия органов власти, холдингов и ресурсоснабжающих компаний.

Активно продолжается работа по ведению официальных страниц службы в социальных сетях, информация о деятельности органа публикуется в «Одноклассниках» и «вКонтакте», а также в мессенджерах «Telegram» и МАХ.

8. Финансовое обеспечение Службы

Служба является соисполнителем Государственной программы «Развитие жилищно-коммунального комплекса и повышение энергетической эффективности» в рамках отдельного мероприятия «Обеспечение государственной ценовой политики в регулируемых сферах деятельности».

Служба не участвует в реализации на территории Кировской области мероприятий государственных программ Российской Федерации, национальных проектов, федеральных целевых программ и федеральной адресной инвестиционной программы.

Подведомственные учреждения у Службы отсутствуют.

В Службе надлежащим образом организован бюджетный и налоговый учет. Осуществляется в пределах выделенных ассигнований закупка необходимых материальных запасов, обновляется фонд основных средств, проводится необходимый текущий ремонт закрепленного имущества.

В 2025 году своевременно в установленные сроки предоставлялась финансовая, налоговая и статистическая отчетность.

На обеспечение деятельности Службы на 2025 год предусмотрены бюджетные ассигнования в объеме 49 713,9 тыс. руб. Исполнение показателей по расходам областного бюджета составило 99,93 %.

В 2025 году проводились процедуры по закупке товаров, работ, услуг в соответствии с положениями Федерального закона № 44-ФЗ от 05.04.2013 «О контрактной системе в сфере закупок товаров, работ, услуг для обеспечения государственных и муниципальных нужд». План закупок исполнен на 99,7%.

В соответствии с Требованиями к порядку разработки и принятия правовых актов о нормировании в сфере закупок для обеспечения государственных нужд Кировской области, Службой разработаны соответствующие нормативные правовые акты, принятые после процедуры обсуждения в целях общественного контроля. Правовые акты рассмотрены на заседании Общественного совета: приказ «Об утверждении нормативов и порядка определения нормативных затрат на обеспечение функций региональной службы по тарифам Кировской области» и приказ «Об утверждении требований к отдельным видам товаров, работ, услуг, закупаемым региональной службой по тарифам Кировской области».

Внутренний финансовый аудит осуществляется Службой в упрощенном порядке. Полномочиями по осуществлению внутреннего финансового аудита наделен руководитель главного администратора бюджетных средств как лицо, которое принимает на себя и единолично несет ответственность за результаты выполнения бюджетных процедур, а также самостоятельно выполняет действия, направленные на достижение целей осуществления внутреннего финансового аудита.

9. Основные направления деятельности и задачи на 2026 год

Основные направления деятельности на предстоящий период:
 проведение тарифной кампании по установлению тарифов на 2027 год;
 обеспечение обоснованного уровня тарифов исходя из экономически обоснованного (необходимого и достаточного) уровня расходов ресурсоснабжающих организаций;

максимально полный учет тарифных источников финансирования инвестиций в энергетику и ЖКХ при утверждении тарифов;

оценка целесообразности внедрения иных механизмов работы и формирования цен ресурсоснабжающих организаций (ценовые зоны, регуляторные соглашения, применение эталонов затрат, дифференцированные тарифы);

обеспечение контроля за целевым использованием предусмотренных в тарифах средств на осуществление регулируемой деятельности, в том числе за использованием инвестиционных ресурсов, включаемых в тарифы;

контроль стоимости технологического присоединения, техподключения к сетям коммунальной инфраструктуры, улучшение позиций региона в Национальном рейтинге состояния инвестиционного климата;

контроль за изменением размера платы граждан за коммунальные услуги в соответствии с утвержденными предельными индексами роста платы граждан;

цифровизация, автоматизация процессов тарифного регулирования, внедрение принципов цифровой трансформации в рамках реализуемых ФАС России цифровых сервисов;

осуществление ежемесячного выборочного мониторинга применяемых оптовых и розничных надбавок к ценам на лекарственные средства, включенные в перечень жизненно необходимых и важнейших лекарственных препаратов.

В соответствии с вышеуказанными основными направлениями деятельности предстоит решать следующие задачи:

- эффективное взаимодействие с ФАС России;
- внедрение типовых электронных форм экспертных заключений об установлении тарифов, утвержденных ФАС России в рамках унификации и цифровизации тарифного регулирования. Сопровождение регулируемых организаций по формированию тарифных заявок в электронном виде;
- сопровождение работы по оценке целесообразности внедрения новых механизмов работы ресурсоснабжающих организаций (регуляторные контракты, ценовые зоны теплоснабжения и т.д.);
- реализация механизма дифференцированных тарифов для населения в электроэнергетике;
- участие в «цифровой трансформации» в сфере государственного управления посредством внедрения новых цифровых технологий и платформенных решений в целях автоматизации процессов исполнения полномочий, сбора и анализа собираемых данных, продолжение

использования информационно-аналитических систем ЕИАС ФАС России, ГИС ЖКХ, ГИС ГМП, ТОР КНД, ЕРВК, ЕРКНМ;

- внедрение клиентоцентричного подхода при оказании государственных услуг, оказываемых Службой, и при осуществлении контрольно-надзорной деятельности в рамках реализации федерального проекта «Государство для людей»
- обеспечение эффективной работы Общественного и Экспертного советов.

Руководитель региональной службы
по тарифам Кировской области

М.В. Михайлов

Средние тарифы (с учетом НДС) на тепловую энергию на 2026 год и их изменение по муниципальным и городским округам

Муниципальное образование	Преобладающий вид топлива	Тариф на тепловую энергию с НДС, руб./Гкал			Рост с 01.01.2026 к 30.12.2025, %	Рост с 01.10.2026 к 30.09.2026, %
		на 31.12.2025	01.01.2026-30.09.2026	01.10.2026-31.12.2026		
АРБАЖСКИЙ МУНИЦИПАЛЬНЫЙ ОКРУГ	дрова	6091,1	6090,8	6141,4	99,99	100,8
АФАНАСЬЕВСКИЙ МУНИЦИПАЛЬНЫЙ ОКРУГ	дрова	3812,4	3982,5	4827,7	104,46	121,2
БЕЛОХОЛУНИЦКИЙ МУНИЦИПАЛЬНЫЙ ОКРУГ	дрова, щепа, уголь	5175,1	5272,9	6049,3	101,89	114,7
БОГОРОДСКИЙ МУНИЦИПАЛЬНЫЙ ОКРУГ	дрова	4771,7	5010,3	5548,3	105,00	110,7
ВЕРХНЕКАМСКИЙ МУНИЦИПАЛЬНЫЙ ОКРУГ	уголь, дрова, торф	5714,1	5767,3	6981,9	100,93	121,1
ВЕРХОШИЖЕМСКИЙ МУНИЦИПАЛЬНЫЙ ОКРУГ	уголь, дрова	2900,9	2812,3	3267,5	96,95	116,2
ГОРОДСКОЙ ОКРУГ ГОРОД ВЯТСКИЕ ПОЛЯНЫ	газ	3467,4	3519,4	4168,8	101,50	118,5
ВЯТСКО-ПОЛЯНСКИЙ МУНИЦИПАЛЬНЫЙ ОКРУГ	газ	3354,3	3232,2	3689,0	96,36	114,1
ДАРОВСКОЙ МУНИЦИПАЛЬНЫЙ ОКРУГ	дрова	5220,2	5307,2	5733,5	101,67	108,0
ПЕРВОМАЙСКИЙ (ЗАТО)	уголь, щепа	5097,2	5097,2	5638,5	100,00	110,6
ЗУЕВСКИЙ МУНИЦИПАЛЬНЫЙ ОКРУГ	газ, уголь, дрова	4460,9	4514,2	5377,0	101,19	119,1
КИКНУРСКИЙ МУНИЦИПАЛЬНЫЙ ОКРУГ	опил, дрова	3244,2	3209,3	3209,3	98,92	100,0
КИЛЬМЕЗСКИЙ МУНИЦИПАЛЬНЫЙ ОКРУГ	дрова, уголь	3331,4	3498,0	3590,8	105,00	102,7
ГОРОД КИРОВО-ЧЕПЕЦК	газ	-	-	-	-	-
КИРОВО-ЧЕПЕЦКИЙ МУНИЦИПАЛЬНЫЙ ОКРУГ	газ	3694,0	3694,0	4322,4	100,00	117,0
ГОРОДСКОЙ ОКРУГ ГОРОД КОТЕЛЬНИЧ	уголь, мазут	7248,0	7180,3	7774,5	99,07	108,3
КОТЕЛЬНИЧСКИЙ МУНИЦИПАЛЬНЫЙ ОКРУГ	дрова, торф, мазут	6075,2	5701,9	6416,9	93,86	112,5
КУМЕНСКИЙ МУНИЦИПАЛЬНЫЙ ОКРУГ	газ, уголь, мазут, дрова	6002,1	6098,6	6558,7	101,61	107,5
ЛЕБЯЖСКИЙ МУНИЦИПАЛЬНЫЙ ОКРУГ	дрова, опил	7183,9	7301,8	8396,1	101,64	115,0
ЛУЗСКИЙ МУНИЦИПАЛЬНЫЙ ОКРУГ	дрова, опил	5124,0	5122,6	6298,4	99,97	123,0
МАЛМЫЖСКИЙ МУНИЦИПАЛЬНЫЙ ОКРУГ	газ	3033,1	2972,0	3346,4	97,99	112,6

МУРАШИНСКИЙ МУНИЦИПАЛЬНЫЙ ОКРУГ	дрова, щепа, уголь	4161,3	4355,7	4956,7	104,67	113,8
НАГОРСКИЙ МУНИЦИПАЛЬНЫЙ ОКРУГ	дрова, опил	3707,7	3759,8	4142,5	101,41	110,2
НЕМСКИЙ МУНИЦИПАЛЬНЫЙ ОКРУГ	газ, дрова	3207,6	2720,3	2720,3	84,81	100,0
НОЛИНСКИЙ МУНИЦИПАЛЬНЫЙ ОКРУГ	газ	3264,5	3558,6	5570,1	109,01	156,5
ОМУТНИНСКИЙ МУНИЦИПАЛЬНЫЙ ОКРУГ	газ, дрова, уголь	3442,4	3486,1	4100,4	101,27	117,6
ОПАРИНСКИЙ МУНИЦИПАЛЬНЫЙ ОКРУГ	дрова, щепа	6218,8	6111,2	6259,3	98,27	102,4
ОРИЧЕВСКИЙ МУНИЦИПАЛЬНЫЙ ОКРУГ	газ, уголь	4337,8	4351,6	4673,8	100,32	107,4
ОРЛОВСКИЙ МУНИЦИПАЛЬНЫЙ ОКРУГ	дрова, уголь	4613,7	4625,6	4690,6	100,26	101,4
ПИЖАНСКИЙ МУНИЦИПАЛЬНЫЙ ОКРУГ	уголь	7392,6	6267,2	6783,1	84,78	108,2
ПОДОСИНОВСКИЙ МУНИЦИПАЛЬНЫЙ ОКРУГ	дрова, опил, щепа, уголь	3690,0	3736,1	4009,5	101,25	107,3
САНЧУРСКИЙ МУНИЦИПАЛЬНЫЙ ОКРУГ	дрова	13951,5	11163,0	11163,0	80,01	100,0
СВЕЧИНСКИЙ МУНИЦИПАЛЬНЫЙ ОКРУГ	дрова, опил, уголь	4279,5	4395,2	4910,0	102,70	111,7
ГОРОДСКОЙ ОКРУГ ГОРОД СЛОБОДСКОЙ	уголь, мазут	6287,7	6349,6	7003,5	100,98	110,3
СЛОБОДСКОЙ МУНИЦИПАЛЬНЫЙ ОКРУГ	газ, уголь, дрова, торф	4273,2	4291,6	4662,1	100,43	108,6
СОВЕТСКИЙ МУНИЦИПАЛЬНЫЙ ОКРУГ	уголь, дрова	6601,3	6720,1	7235,8	101,80	107,7
СУНСКИЙ МУНИЦИПАЛЬНЫЙ ОКРУГ	газ, дрова	3193,8	3344,7	3642,8	104,72	108,9
ТУЖИНСКИЙ МУНИЦИПАЛЬНЫЙ ОКРУГ	опил, дрова	3622,4	3567,2	3645,1	98,48	102,2
УНИНСКИЙ МУНИЦИПАЛЬНЫЙ ОКРУГ	дрова, опил	5887,7	6045,6	6295,1	102,68	104,1
УРЖУМСКИЙ МУНИЦИПАЛЬНЫЙ ОКРУГ	газ	5168,7	4560,7	4607,2	88,24	101,0
ФАЛЕНСКИЙ МУНИЦИПАЛЬНЫЙ ОКРУГ	газ	2607,7	2729,7	3532,7	104,68	129,4
ШАБАЛИНСКИЙ МУНИЦИПАЛЬНЫЙ ОКРУГ	дрова, опил	5577,6	5664,0	5847,0	101,55	103,2
ЮРЬЯНСКИЙ МУНИЦИПАЛЬНЫЙ ОКРУГ	дрова, газ	4733,2	4815,5	4998,6	101,74	103,8
ЯРАНСКИЙ МУНИЦИПАЛЬНЫЙ ОКРУГ	уголь	6197,3	6295,4	7037,4	101,58	111,8
ГОРОД КИРОВ*	газ	4293,0	4317,2	5169,0	100,56	119,7
ИТОГО по Кировской области		4740,8	4738,2	5335,6	99,9	112,5

* Указаны средневзвешенные тарифы по теплоснабжающим организациям, не заключившим соглашения об исполнении схемы теплоснабжения

Средние тарифы на тепловую энергию для населения на 2026 год сформированные с учетом ограничения платы граждан за коммунальные услуги и их изменение по муниципальным и городским округам

Муниципальное образование	Тарифы на тепловую энергию с учетом НДС, руб./Гкал		Рост с 01.10.2026 к 01.01.2026, %
	01.01.2026-30.09.2026	01.10.2026-31.12.2026	
АРБАЖСКИЙ МУНИЦИПАЛЬНЫЙ ОКРУГ	4095,37	4459,85	108,90
АФАНАСЬЕВСКИЙ МУНИЦИПАЛЬНЫЙ ОКРУГ	2903,49	3161,90	108,90
БЕЛОХОЛУНИЦКИЙ МУНИЦИПАЛЬНЫЙ ОКРУГ	3595,44	3915,43	108,90
БОГОРОДСКИЙ МУНИЦИПАЛЬНЫЙ ОКРУГ	4629,06	5041,04	108,90
ВЕРХНЕКАМСКИЙ МУНИЦИПАЛЬНЫЙ ОКРУГ	3682,31	4008,81	108,87
ВЕРХОШИЖЕМСКИЙ МУНИЦИПАЛЬНЫЙ ОКРУГ	2458,24	2661,00	108,25
ГОРОДСКОЙ ОКРУГ ГОРОД ВЯТСКИЕ ПОЛЯНЫ	2656,52	2892,96	108,90
ВЯТСКО-ПОЛЯНСКИЙ МУНИЦИПАЛЬНЫЙ ОКРУГ	2604,49	2827,44	108,56
ДАРОВСКОЙ МУНИЦИПАЛЬНЫЙ ОКРУГ	2864,02	3118,92	108,90
ПЕРВОМАЙСКИЙ (ЗАТО)	4947,17	5387,46	108,90
ЗУЕВСКИЙ МУНИЦИПАЛЬНЫЙ ОКРУГ	3055,37	3320,32	108,67
КИКНУРСКИЙ МУНИЦИПАЛЬНЫЙ ОКРУГ	2202,85	2398,91	108,90
КИЛЬМЕЗСКИЙ МУНИЦИПАЛЬНЫЙ ОКРУГ	3388,03	3590,90	105,99
ГОРОД КИРОВО-ЧЕПЕЦК	2601,53	2911,11	111,90
КИРОВО-ЧЕПЕЦКИЙ МУНИЦИПАЛЬНЫЙ ОКРУГ	3070,16	3312,04	107,88
ГОРОДСКОЙ ОКРУГ ГОРОД КОТЕЛЬНИЧ	5050,92	5493,01	108,75
КОТЕЛЬНИЧСКИЙ МУНИЦИПАЛЬНЫЙ ОКРУГ	4381,17	4667,84	106,54
КУМЕНСКИЙ МУНИЦИПАЛЬНЫЙ ОКРУГ	4206,47	4576,83	108,80
ЛЕБЯЖСКИЙ МУНИЦИПАЛЬНЫЙ ОКРУГ	3351,76	3650,07	108,90
ЛУЗСКИЙ МУНИЦИПАЛЬНЫЙ ОКРУГ	4161,44	4531,80	108,90
МАЛМЫЖСКИЙ МУНИЦИПАЛЬНЫЙ ОКРУГ	-	-	-
МУРАШИНСКИЙ МУНИЦИПАЛЬНЫЙ ОКРУГ	3021,11	3289,49	108,88

НАГОРСКИЙ МУНИЦИПАЛЬНЫЙ ОКРУГ	2610,43	2842,75	108,90
НЕМСКИЙ МУНИЦИПАЛЬНЫЙ ОКРУГ	2720,34	2720,34	100,00
НОЛИНСКИЙ МУНИЦИПАЛЬНЫЙ ОКРУГ	3214,07	3409,60	106,08
ОМУТНИНСКИЙ МУНИЦИПАЛЬНЫЙ ОКРУГ	2940,06	3201,72	108,90
ОПАРИНСКИЙ МУНИЦИПАЛЬНЫЙ ОКРУГ	3482,61	3792,56	108,90
ОРИЧЕВСКИЙ МУНИЦИПАЛЬНЫЙ ОКРУГ	2996,78	3263,49	108,90
ОРЛОВСКИЙ МУНИЦИПАЛЬНЫЙ ОКРУГ	3634,56	3958,04	108,90
ПИЖАНСКИЙ МУНИЦИПАЛЬНЫЙ ОКРУГ	4445,18	4840,80	108,90
ПОДОСИНОВСКИЙ МУНИЦИПАЛЬНЫЙ ОКРУГ	3308,47	3534,58	106,83
САНЧУРСКИЙ МУНИЦИПАЛЬНЫЙ ОКРУГ	4561,77	4967,76	108,90
СВЕЧИНСКИЙ МУНИЦИПАЛЬНЫЙ ОКРУГ	3400,85	3703,52	108,90
ГОРОДСКОЙ ОКРУГ ГОРОД СЛОБОДСКОЙ	5321,35	5778,99	108,60
СЛОБОДСКОЙ МУНИЦИПАЛЬНЫЙ ОКРУГ	3272,17	3544,42	108,32
СОВЕТСКИЙ МУНИЦИПАЛЬНЫЙ ОКРУГ	5375,12	5853,50	108,90
СУНСКИЙ МУНИЦИПАЛЬНЫЙ ОКРУГ	2686,48	2925,57	108,90
ТУЖИНСКИЙ МУНИЦИПАЛЬНЫЙ ОКРУГ	2674,38	2912,40	108,90
УНИНСКИЙ МУНИЦИПАЛЬНЫЙ ОКРУГ	3530,54	3844,75	108,90
УРЖУМСКИЙ МУНИЦИПАЛЬНЫЙ ОКРУГ	3025,38	3294,64	108,90
ФАЛЕНСКИЙ МУНИЦИПАЛЬНЫЙ ОКРУГ	2505,39	2728,36	108,90
ШАБАЛИНСКИЙ МУНИЦИПАЛЬНЫЙ ОКРУГ	3975,05	4328,82	108,90
ЮРЬЯНСКИЙ МУНИЦИПАЛЬНЫЙ ОКРУГ	3868,51	4209,32	108,81
ЯРАНСКИЙ МУНИЦИПАЛЬНЫЙ ОКРУГ	4070,75	4433,05	108,90
ГОРОД КИРОВ	3174,68	3552,14	111,89
ИТОГО по Кировской области	3218,24	3571,83	110,99

Приложение № 3

Розничные цены на природный газ, реализуемый населению, на 2026 год

Направление потребления	Единицы измерения	с 01 июля 2025 года	с 01 января 2026 года	Рост, %	Коэффициенты дифференциации розничной цены на газ
На приготовление пищи и нагрев воды с использованием газовой плиты (в отсутствие других направлений использования газа)	руб./куб. м	12,37	12,58	101,70	6,45
На нагрев воды с использованием газового водонагревателя при отсутствии центрального горячего водоснабжения (в отсутствие других направлений использования газа)	руб./куб. м	12,37	12,58	101,70	6,45
На приготовление пищи и нагрев воды с использованием газовой плиты и нагрев воды с использованием газового водонагревателя при отсутствии центрального горячего водоснабжения (в отсутствие других направлений использования газа)	руб./куб. м	10,51	10,68	101,62	4,45
Отопление или отопление с одновременным использованием газа на другие цели (кроме отопления и (или) выработки электрической энергии с использованием котельных всех типов и (или) иного оборудования, находящихся в общей долевой собственности собственников помещений в многоквартирных домах)	руб./1000 куб. м	8 697,80	8 842,76	101,67	2,5
Отопление и (или) выработка электрической энергии с использованием котельных всех типов и (или) иного оборудования, находящихся в общей долевой собственности собственников помещений в многоквартирных домах с годовым объемом потребления газа до 10 тыс. м3 включительно	руб./1000 куб. м	8 697,80	8 842,76	101,67	2,5
Отопление и (или) выработка электрической энергии с использованием котельных всех типов и (или) иного оборудования, находящихся в общей долевой собственности собственников помещений в многоквартирных домах с годовым объемом потребления газа от 10 до 100 тыс. м3 включительно	руб./1000 куб. м	8 232,64	8 369,75	101,67	2
Отопление и (или) выработка электрической энергии с использованием котельных всех типов и (или) иного оборудования, находящихся в общей долевой собственности собственников помещений в многоквартирных домах с годовым объемом потребления газа свыше 100 тыс. м3	руб./1000 куб. м	7 860,51	7 991,52	101,67	1,6

**Средние экономически обоснованные тарифы (с учетом НДС)
на питьевую воду и водоотведение на 2026 год и их изменение
по муниципальным и городским округам (по данным на 27.02.2026)**

Наименование муниципального /городского округа	Тариф на питьевую воду (питьевое водоснабжение), руб./куб. м					Тариф на водоотведение, руб./куб. м.				
	на декабрь 2025 года	на 01.10. 2026	на 01.10. 2026	Рост с 01.01.2026 к 31.12.2025	Рост с 01.10.2026 к 30.09.2026	на декабрь 2025 года	на 01.10. 2026	на 01.10. 2026	Рост с 01.01.2026 к 31.12.2025	Рост с 01.10.2026 к 30.09.2026
Арбажский муниципальный округ	55,73	49,04	53,75	88,00	109,60	104,74	88,54	90,05	84,53	101,71
Афанасьевский муниципальный округ	69,31	70,32	73,45	101,46	104,45	40,82	43,59	42,39	106,79	97,25
Белолохуницкий муниципальный округ	79,07	83,28	89,84	105,32	107,88	112,80	118,01	124,88	104,62	105,82
Богородский муниципальный округ	71,79	74,25	92,33	103,43	124,35	44,64	46,87	56,62	105,00	120,80
Верхнекамский муниципальный округ	80,62	82,74	93,51	102,63	113,02	73,12	69,68	74,34	95,30	106,69
Верхошижемский муниципальный округ	79,51	79,52	89,15	100,01	112,11	74,57	74,57	81,74	100,00	109,62
город Вятские Поляны	67,23	58,63	58,67	87,21	100,07	115,26	98,27	98,27	85,26	100,00
Вятскополянский муниципальный округ	75,01	74,30	79,65	99,05	107,20	70,85	70,14	75,43	99,00	107,54
Даровской муниципальный округ	85,88	85,68	111,04	99,77	129,60	61,03	61,03	63,47	100,00	104,00
ЗАТО Первомайский	49,90	36,66	63,00	73,47	171,85	78,49	83,07	124,45	105,84	149,81
Зуевский муниципальный округ	53,08	69,66	76,69	131,24	110,09	53,97	72,72	79,58	134,74	109,43
Кикнурский муниципальный округ	61,83	64,93	64,93	105,01	100,00	152,29	159,90	176,62	105,00	110,46
Кильмезский муниципальный округ	68,25	60,53	60,53	88,69	100,00	241,60	243,60	243,60	100,83	100,00
город Киров	42,09	42,83	46,79	101,76	109,25	33,74	34,30	37,34	101,66	108,86

Наименование муниципального /городского округа	Тариф на питьевую воду (питьевое водоснабжение), руб./куб. м					Тариф на водоотведение, руб./куб. м.				
	на декабрь 2025 года	на 01.10. 2026	на 01.10. 2026	Рост с 01.01.2026 к 31.12.2025	Рост с 01.10.2026 к 30.09.2026	на декабрь 2025 года	на 01.10. 2026	на 01.10. 2026	Рост с 01.01.2026 к 31.12.2025	Рост с 01.10.2026 к 30.09.2026
город Кирово-Чепецк	83,87	85,27	92,43	101,67	108,40	29,63	30,12	30,71	101,65	101,96
Кирово-Чепецкий муниципальный округ	64,40	63,62	67,56	98,79	106,19	86,20	80,34	90,10	93,20	112,15
город Котельнич	71,25	71,24	83,96	99,99	117,86	54,93	54,93	64,82	100,00	118,00
Котельничский муниципальный округ	108,32	104,22	181,74	96,21	174,38	103,88	97,98	171,03	94,32	174,56
Куменский муниципальный округ	70,37	70,75	117,22	100,54	165,68	108,97	109,79	201,26	100,75	183,31
Лебяжский муниципальный округ	82,52	82,52	90,04	100,00	109,11	65,18	65,18	72,25	100,00	110,85
Лузский муниципальный округ	189,22	240,33	352,47	127,01	146,66	394,24	428,42	476,57	108,67	111,24
Малмыжский муниципальный округ	95,20	99,48	108,96	104,50	109,53	96,38	100,16	108,06	103,92	107,89
Мурашинский муниципальный округ	100,84	96,35	105,43	95,55	109,42	99,55	83,42	86,63	83,80	103,85
Нагорский муниципальный округ	85,61	76,00	80,44	88,77	105,84	-	-	-	-	-
Немский муниципальный округ	66,70	66,70	72,28	100,00	108,37	-	-	-	-	-
Нолинский муниципальный округ	68,02	71,15	78,60	104,60	110,47	54,83	54,84	82,83	100,02	151,04
Омутнинский муниципальный округ	121,49	119,30	128,93	98,20	108,07	52,09	49,90	54,72	95,80	109,66
Опаринский муниципальный округ	59,02	102,40	102,40	173,50	100,00	20,99	-	-	-	-
Оричевский муниципальный округ	95,64	98,83	102,56	103,34	103,77	97,03	104,77	112,64	107,98	107,51
Орловский муниципальный округ	99,87	98,11	103,55	98,24	105,54	137,66	141,49	209,65	102,78	148,17
Пижанский муниципальный округ	58,47	61,39	118,09	104,99	192,36	60,40	63,42	156,63	105,00	246,97

Наименование муниципального /городского округа	Тариф на питьевую воду (питьевое водоснабжение), руб./куб. м					Тариф на водоотведение, руб./куб. м.				
	на декабрь 2025 года	на 01.10. 2026	на 01.10. 2026	Рост с 01.01.2026 к 31.12.2025	Рост с 01.10.2026 к 30.09.2026	на декабрь 2025 года	на 01.10. 2026	на 01.10. 2026	Рост с 01.01.2026 к 31.12.2025	Рост с 01.10.2026 к 30.09.2026
Подосиновский муниципальный округ	89,81	85,84	116,47	95,58	135,68	15,58	15,50	15,93	99,49	102,77
Санчурский муниципальный округ	77,81	75,83	80,42	97,46	106,05	290,79	290,79	311,76	100,00	107,21
Свечинский муниципальный округ	52,45	52,45	49,21	100,00	93,82	43,44	43,44	37,68	100,00	86,74
город Слободской	63,00	64,00	69,64	101,59	108,81	71,88	72,95	75,00	101,49	102,81
Слободской муниципальный округ	47,24	61,00	63,62	129,13	104,30	68,27	70,24	72,70	102,89	103,50
Советский муниципальный округ	73,36	75,60	84,71	103,05	112,05	131,91	133,93	148,87	101,53	111,16
Сунский муниципальный округ	45,75	46,07	50,63	100,70	109,90	106,21	129,21	131,05	121,66	101,42
Тужинский муниципальный округ	52,47	55,09	60,00	104,99	108,91	96,07	95,21	95,21	99,10	100,00
Унинский муниципальный округ	98,20	104,28	112,26	106,19	107,65	-	-	-	-	-
Уржумский муниципальный округ	74,83	76,18	79,34	101,80	104,15	73,38	79,91	88,61	108,90	110,89
Фаленский муниципальный округ	47,09	47,05	50,16	99,92	106,61	17,10	16,51	16,51	96,55	100,00
Шабалинский муниципальный округ	60,32	47,81	52,84	79,26	110,52	74,41	74,07	74,07	99,54	100,00
Юрьянский муниципальный округ	76,09	76,01	78,79	99,89	103,66	118,09	118,88	129,49	100,67	108,92
Яранский муниципальный округ	82,81	80,43	88,08	97,13	109,51	76,85	76,84	81,42	99,99	105,96
Кировская область	55,80	56,39	63,09	101,06	111,88	42,84	42,66	47,00	99,58	110,17

Приложение № 5

Средние тарифы на услуги питьевого водоснабжения и водоотведения для населения на 2026 год сформированные с учетом ограничения платы граждан за коммунальные услуги и их изменение по муниципальным районам и городским округам (по данным на 27.02.2026)

Наименование муниципального /городского округа	Тариф на питьевую воду (питьевое водоснабжение), руб./куб. м					Тариф на водоотведение, руб./куб. м.				
	на декабрь 2025 года	на 01.10. 2026	на 01.10. 2026	Рост с 01.01.2026 к 31.12.2025	Рост с 01.10.2026 к 30.09.2026	на декабрь 2025 года	на 01.10. 2026	на 01.10. 2026	Рост с 01.01.2026 к 31.12.2025	Рост с 01.10.2026 к 30.09.2026
Арбажский муниципальный округ	49,28	50,01	54,45	101,47	108,88	69,88	71,00	77,13	101,60	108,63
Афанасьевский муниципальный округ	61,92	61,25	66,10	98,93	107,91	34,26	35,74	37,27	104,32	104,28
Белохолуницкий муниципальный округ	78,51	79,41	86,48	101,15	108,90	82,31	83,47	90,90	101,41	108,89
Богородский муниципальный округ	61,43	61,90	67,07	100,78	108,34	24,76	25,18	27,42	101,70	108,90
Верхнекамский муниципальный округ	54,84	55,79	60,06	101,74	107,66	40,21	41,16	44,82	102,36	108,89
Верхошижемский муниципальный округ	56,94	57,79	62,31	101,49	107,83	67,26	68,40	74,48	101,69	108,89
город Вятские Поляны	47,76	48,57	52,89	101,70	108,89	71,88	73,10	79,61	101,70	108,91
Вятскополянский муниципальный округ	54,67	55,48	57,68	101,48	103,97	63,17	63,60	68,13	100,69	107,12
Даровской муниципальный округ	40,83	41,44	45,12	101,50	108,89	41,80	41,80	45,52	100,00	108,90
ЗАТО Первомайский	19,31	19,63	21,37	101,66	108,88	41,05	41,56	45,26	101,25	108,89
Зуевский муниципальный округ	44,10	45,25	48,91	102,60	108,09	35,38	36,81	40,08	104,04	108,89
Кикнурский муниципальный округ	46,56	47,49	49,50	102,00	104,24	79,05	80,39	87,54	101,70	108,89
Кильмезский муниципальный округ	52,04	53,37	55,77	102,55	104,50	-	-	-	-	-
город Киров	41,71	42,42	46,38	101,70	109,34	31,88	32,42	35,28	101,69	108,84

Наименование муниципального /городского округа	Тариф на питьевую воду (питьевое водоснабжение), руб./куб. м					Тариф на водоотведение, руб./куб. м.				
	на декабрь 2025 года	на 01.10. 2026	на 01.10. 2026	Рост с 01.01.2026 к 31.12.2025	Рост с 01.10.2026 к 30.09.2026	на декабрь 2025 года	на 01.10. 2026	на 01.10. 2026	Рост с 01.01.2026 к 31.12.2025	Рост с 01.10.2026 к 30.09.2026
город Кирово-Чепецк	55,10	56,04	61,02	101,69	108,89	29,19	29,79	30,41	102,05	102,08
Кирово-Чепецкий муниципальный округ	46,58	47,35	51,51	101,64	108,79	61,67	60,25	64,81	97,69	107,57
город Котельнич	50,80	51,66	56,26	101,69	108,89	35,38	35,98	39,18	101,69	108,89
Котельничский муниципальный округ	67,89	67,32	73,30	99,15	108,89	43,67	39,57	43,09	90,62	108,89
Куменский муниципальный округ	48,09	48,94	53,14	101,78	108,57	52,42	52,71	57,40	100,56	108,89
Лебяжский муниципальный округ	55,62	57,03	62,10	102,54	108,89	65,12	65,18	70,98	100,09	108,90
Лузский муниципальный округ	65,00	67,31	73,30	103,56	108,89	96,66	95,07	103,53	98,36	108,89
Малмыжский муниципальный округ	74,34	75,60	82,19	101,69	108,71	78,48	78,52	81,64	100,05	103,97
Мурашинский муниципальный округ	72,99	75,92	82,68	104,02	108,89	56,15	56,86	61,82	101,25	108,72
Нагорский муниципальный округ	66,62	67,75	73,77	101,69	108,89	-	-	-	-	-
Немский муниципальный округ	57,85	58,56	63,68	101,23	108,75	-	-	-	-	-
Нолинский муниципальный округ	59,27	59,41	64,45	100,23	108,48	51,17	52,01	51,93	101,64	99,85
Омутнинский муниципальный округ	75,47	74,88	80,32	99,22	107,26	40,29	40,42	43,01	100,33	106,39
Опаринский муниципальный округ	52,50	52,98	57,69	100,92	108,89	18,40	-	-	-	-
Оричевский муниципальный округ	46,38	47,32	51,52	102,03	108,88	47,98	49,88	54,31	103,96	108,89
Орловский муниципальный округ	57,46	58,08	63,12	101,07	108,69	59,64	63,43	67,70	106,36	106,73

Наименование муниципального /городского округа	Тариф на питьевую воду (питьевое водоснабжение), руб./куб. м					Тариф на водоотведение, руб./куб. м.				
	на декабрь 2025 года	на 01.10. 2026	на 01.10. 2026	Рост с 01.01.2026 к 31.12.2025	Рост с 01.10.2026 к 30.09.2026	на декабрь 2025 года	на 01.10. 2026	на 01.10. 2026	Рост с 01.01.2026 к 31.12.2025	Рост с 01.10.2026 к 30.09.2026
Пижанский муниципальный округ	54,61	55,58	60,52	101,77	108,89	38,90	39,95	43,50	102,70	108,89
Подосиновский муниципальный округ	70,36	77,79	84,70	110,56	108,89	39,78	40,45	44,05	101,68	108,90
Санчурский муниципальный округ	41,95	42,58	46,24	101,52	108,59	147,26	149,76	163,08	101,70	108,89
Свечинский муниципальный округ	47,55	48,36	46,11	101,69	95,36	36,35	36,96	37,68	101,68	101,95
город Слободской	41,27	41,96	45,69	101,68	108,89	58,55	59,52	64,82	101,66	108,89
Слободской муниципальный округ	30,85	30,06	32,59	97,42	108,42	45,85	44,54	48,13	97,13	108,07
Советский муниципальный округ	47,89	48,76	52,94	101,81	108,57	48,29	49,10	53,47	101,69	108,89
Сунский муниципальный округ	48,88	49,53	53,93	101,32	108,89	81,34	82,72	90,07	101,69	108,89
Тужинский муниципальный округ	38,29	38,93	42,39	101,69	108,89	83,49	84,90	92,45	101,69	108,89
Унинский муниципальный округ	65,63	68,43	73,60	104,26	107,56	-	-	-	-	-
Уржумский муниципальный округ	56,51	61,35	66,67	108,56	108,66	76,45	78,52	85,41	102,70	108,78
Фаленский муниципальный округ	48,63	48,97	53,13	100,71	108,49	17,10	16,51	16,51	96,55	100,00
Шабалинский муниципальный округ	29,67	29,97	32,52	101,01	108,50	40,98	41,67	45,37	101,69	108,89
Юрьянский муниципальный округ	42,18	42,14	45,44	99,90	107,84	43,48	43,93	47,83	101,02	108,89
Яранский муниципальный округ	52,12	55,04	59,93	105,60	108,89	68,41	69,56	75,75	101,68	108,89
Кировская область	45,97	46,56	50,65	101,28	108,80	35,28	36,08	38,99	97,80	108,08

**Предельные максимальные тарифы и сборы на услуги,
оказываемые в аэропорту АО «Аэропорт Победилово»**

№ п/п	Наименование сбора и тарифа	Единица измерения	Размер сбора и тарифа
1.	Сбор за взлет-посадку (включая стоянку воздушных судов на аэродроме в течение 3-х часов после посадки для пассажирских и 6 часов для грузовых и грузопассажирских сертифицированных типов воздушных судов при наличии грузов (почты), подлежащих обработке (погрузке и/или выгрузке) в аэропорту посадки)	рублей за тонну максимальной взлетной массы (без НДС)	1279,0
2.	Сбор за стоянку воздушных судов на аэродроме более 3-х часов после посадки для пассажирских и 6 часов для грузовых и грузопассажирских сертифицированных типов воздушных судов при наличии грузов (почты), подлежащих обработке (погрузке и/или выгрузке) в аэропорту посадки	% от сбора за взлет-посадку за 1 час	5
3.	Сбор за обеспечение авиационной безопасности	рублей за тонну максимальной взлетной массы (без НДС)	630,0
4.	Сбор за предоставление аэровокзального комплекса на внутренних линиях	рублей за пассажира (без НДС)	138,0
5.	Тариф за обслуживание пассажиров на внутренних линиях	рублей за пассажира (без НДС)	139,0

**Предельные размеры оптовых и розничных надбавок
к фактическим отпускным ценам, установленным производителями
лекарственных препаратов, на лекарственные препараты,
включенные в перечень ЖНВЛП, с 01.01.2026**

№ п/п	Наименование	Ценовая группа	Предельный размер оптовой надбавки, %	Предельный размер розничной надбавки, %
1.	Лекарственные препараты, включенные в перечень жизненно необходимых и важнейших лекарственных препаратов, за исключением наркотических средств, психотропных веществ и их прекурсоров, подлежащих контролю в Российской Федерации, включенных в перечень жизненно необходимых и важнейших лекарственных препаратов	До 100 рублей включительно	16	35
		Свыше 100 рублей до 500 рублей включительно	13	30
		Свыше 500 рублей	9	16
2.	Наркотические средства, психотропные вещества и их прекурсоры, подлежащие контролю в Российской Федерации, включенные в перечень жизненно необходимых и важнейших лекарственных препаратов	До 100 рублей включительно	17	38
		Свыше 100 рублей до 500 рублей включительно	17	38
		Свыше 500 рублей	17	38