



**Отчет о результатах
деятельности в 2016
году и задачах
на 2017 год**

Киров 2017 год

СОДЕРЖАНИЕ

Введение.....	3
1 Работа правления. Реестр регулируемых организаций.....	5
2 Результаты государственного регулирования тарифов	7
2.1 Регулирование тарифов в сфере электроэнергетики.....	7
2.2 Госрегулирование в сфере теплоснабжения за 2016 год.....	25
2.3 Государственное регулирование в сфере газоснабжения.....	43
2.4 Установление предельных розничных цен на твердое топливо, реализуемое населению на территории Кировской области.....	47
2.5 Плата за технологическое присоединение газоиспользующего оборудования к газораспределительным сетям.....	47
2.6 Государственное регулирование тарифов в сфере водоснабжения, водоотведения и утилизации, обезвреживания и захоронения ТБО	49
2.7 Государственное регулирование тарифов на перевозку пассажиров	63
2.8 Государственное регулирование в прочих отраслях экономики и сферы услуг	71
2.9 Мониторинг платы граждан за коммунальные услуги	75
3 Контрольная деятельность	77
4 Информационно-аналитическая работа	82
5 Нормотворческая деятельность и судебная практика.....	86
6 Работа с единой информационной аналитической системой «ФСТ (ФАС) России – РЭК - субъекты регулирования»	91
7 Делопроизводство, контроль, работа с письмами и обращениями	92
8 Работа с персоналом	93
9 Информационная работа, взаимодействие со СМИ.....	95
10 Бухгалтерская работа.....	99
11 Основные направления деятельности и задачи на 2017 год	101

Введение

Воздействие государства на процессы ценообразования стало одним из важных и систематически применяемых методов экономической политики развитых стран.

Сложившаяся система государственного регулирования цен, наряду с другими формами отраслевой государственной политики, воздействует на стоимостные пропорции и распределение национального дохода между отдельными отраслями и категориями населения страны. Роль этой формы регулирования в последние десятилетия резко усилилась в связи с ростом инфляции. Ценовая политика становится одной из самых важных сфер экономической деятельности государства.

Государственное регулирование цен является попыткой государства с помощью законодательных, административных и бюджетно-финансовых мероприятий воздействовать на цены таким образом, чтобы способствовать стабильному развитию экономической системы в целом, то есть через цены нивелировать циклические колебания процессов воспроизводства.

Цели государственного регулирования заключаются в том, чтобы не допустить инфляционного роста цен в результате возникновения устойчивого дефицита, резкого роста цен на экспортируемое сырье и топливо, монополизма производителей, в том, чтобы создать нормальную конкуренцию, способствующую внедрению в производство достижений научно-технического прогресса. Важной задачей при этом является достижение определенных социальных результатов, в частности поддержание достойного прожиточного минимума, предоставление людям возможности приобретать в достаточном количестве товары и услуги первой необходимости.

С ростом уровня жизни населения все в большей степени возрастает объем потребляемых населением услуг. Расширение сферы и объема оказываемых услуг экономит свободное время трудящихся и является важным фактором масштабного воспроизводства рабочей силы.

В настоящее время государством регулируются тарифы на коммунальные услуги и ресурсы, связь, пассажирский транспорт, социальные услуги, цены на жизненно необходимые и важные лекарственные препараты и некоторые иные услуги, имеющие важное значение для потребителей.

Наиболее важной и сложной задачей является регулирование государством тарифы на коммунальные ресурсы и услуги. Коммунальные услуги удовлетворяют жизненно важные потребности человека. Особый социальный характер коммунальных услуг объективно требует проведения в стране единой политики цен в этой сфере. Кроме того, тарифы формируются на основе общественно необходимых затрат, они должны возмещать экономически обоснованные издержки производства и обеспечивать рентабельную работу организаций, а также возмещать инвестиционные расходы по созданию или реконструкции, модернизации инфраструктурных объектов.

Государственное регулирование тарифов имеет большое влияние в жилищно-коммунальной сфере, которая представляет собой локальную естественную монополию и от работы которой во многом зависит благополучие и состояние здоровья населения.

Деятельность региональной службы по тарифам Кировской области (далее – Служба) в 2016 году по государственному регулированию тарифов и контролю за их применением организациями, осуществляющими деятельность по оказанию услуг в сферах электроэнергетики, теплоэнергетики, водоснабжения, водоотведения, газоснабжения, транспорта и других услуг осуществлялась в пределах компетенции Службы, определенной нормативными правовыми актами Российской Федерации и Кировской области.

Основные направления тарифной компании 2016 года обусловлены продолжением реализации задачи, поставленной перед органами государственного регулирования тарифов руководством Российской Федерации, по переходу к долгосрочному тарифному регулированию деятельности организаций инфраструктурного сектора экономики, а также проведение тарифной политики, направленной на соблюдение баланса интересов поставщиков и потребителей, обеспечивающей:

- осуществление государственного регулирования тарифов в рамках действующего федерального законодательства и Прогноза социально-экономического развития РФ при взаимодействии с общественностью и экспертным сообществом;
- установление долгосрочных тарифов на коммунальные услуги;
- обеспечение прозрачности принятых решений, информационной открытости по вопросам, находящимся в компетенции службы;
- проведение мониторинга платы граждан за коммунальные услуги с целью недопущения необоснованного превышения платы за коммунальные услуги;
- учет в тарифных решениях покрытия экономически обоснованных расходов, необходимых для устойчивой и бесперебойной работы организаций коммунального комплекса;
- эффективность планирования инвестиций в инфраструктурный сектор экономики, гарантированный возврат инвесторам средств за счет тарифной составляющей;
- осуществление государственного контроля (надзора) за применением тарифов на коммунальные услуги.

1 Работа правления. Реестр регулируемых организаций

На 31.12.2016 года в Реестре регулируемых организаций состоят организации, осуществляющие на территории Кировской области следующие виды деятельности:

- поставка электрической энергии (мощности) - 2 гарантирующих поставщика;
- поставка электрической энергии на розничный рынок - 1 организация;
- услуги по передаче и распределению электрической энергии - 34 организации;
- поставка тепловой энергии (мощности), услуги по передаче и распределению тепловой энергии – 324 организации;
- услуги водоснабжения, водоотведения и утилизации (захоронения) твердых бытовых отходов – 400 организаций;
- услуги по перевозке пассажиров автомобильным транспортом в городском и пригородном сообщении - 78 организаций;
- услуги по перевозке пассажиров железнодорожным транспортом в пригородном сообщении – 2 организации.

В 2016 году подготовлено и проведено 51 заседание правления Службы, на которых приняты 975 решений, в том числе в сферах:

электроэнергетики	23
теплоэнергетики	405
водоснабжения, водоотведения, захоронения ТБО	513
провоза пассажиров в автомобильном транспорте городского и пригородного сообщения и ж/д транспортом в пригородном сообщении	5
газоснабжения населения	8
прочие	21

В целях соблюдения основного принципа государственного регулирования тарифов – обеспечение открытости и доступности для потребителей информации о принятии решений по установлению тарифов Службой проведено четыре заседания экспертного совета, на которых рассмотрены вопросы:

- предложение о предельных уровнях тарифов на тепловую энергию, производимую в режиме комбинированной выработки электрической и тепловой энергии на 2017 год;
- предложение о предельных уровнях тарифов на электрическую энергию на 2017 год;
- предложение о тарифах на тепловую энергию, услуги по передаче тепловой энергии, услуги водоснабжения и водоотведения на 2017 год;
- об установлении тарифов на перевозки пассажиров и багажа общественным транспортом в городском и пригородном сообщении на 2017 год.

Работа экспертного совета Службы обеспечивает всестороннее обсуждение и последующее принятие взвешенных решений при осуществлении государственного регулирования тарифов с учетом мнения экспертного сообщества.

Проведена работа по созданию нормативной базы для полноценного функционирования общественного совета при РСТ Кировской области. Согласно решения правления региональной службы по тарифам Кировской области от 19 февраля 2016 г. №7/6-пр-2016, совет формируется с целью обеспечения открытости деятельности службы и повышения эффективности его взаимодействия с институтами гражданского общества, научными, образовательными и иными учреждениями при реализации функций и полномочий, отнесенных к ведению службы, а также осуществления общественного контроля за деятельностью службы.

В 2016 году прошло два заседания Общественного совета с участием представителей Службы, на которых были рассмотрены вопросы в соответствии с утвержденным планом работы.

Таким образом, Служба соблюдает принципы эффективного взаимодействия власти и гражданского общества. Результатом такого взаимодействия станет не только повышение качества принимаемых решений и качества работы Службы в целом, но и формирование новой культуры взаимодействия, поиска компромиссов и принятия взвешенных решений.

2 Результаты государственного регулирования тарифов

2.1 Регулирование тарифов в сфере электроэнергетики

Регулирование тарифов на электрическую энергию на 2017 год осуществлялось в соответствии с Федеральным законом от 26.03.2003 № 35 - ФЗ «Об электроэнергетике» и постановлением Правительства РФ от 29.12.2011 № 1178 «О ценообразовании в области регулируемых цен (тарифов) в электроэнергетике» (вместе с «Основами ценообразования в области регулируемых цен (тарифов) в электроэнергетике», «Правилами государственного регулирования (пересмотра, применения) цен (тарифов) в электроэнергетике»).

Формирование Сводного прогнозного баланса электрической энергии и мощности на 2017 год в границах Кировской области

Формирование сводного прогнозного баланса производства и поставок электрической энергии (мощности) (далее - сводный прогнозный баланс) на 2017 год осуществлялось в соответствии с Графиком прохождения документов для утверждения сводного прогнозного баланса Порядка, утвержденного приказом ФСТ России от 12.04.2012 № 53-э/1.

Основными задачами формирования сводного прогнозного баланса по Кировской области и определения объемов производства тепловой энергии (мощности) источниками тепловой энергии, осуществляющими производство в режиме комбинированной выработки электрической и тепловой энергии, в сводном прогнозном балансе являются:

- удовлетворение спроса потребителей электрической (тепловой) энергии и мощности;
- обеспечение надежного энергоснабжения потребителей;
- минимизация затрат на производство и поставку электрической (тепловой) энергии (мощности).

Сводный прогнозный баланс формируется в целях:

а) расчетов регулируемых цен (тарифов) на электрическую энергию и мощность, подлежащих государственному регулированию в соответствии с действующим законодательством;

б) заключения участниками оптового рынка электрической энергии и мощности договоров, в том числе регулируемых, на основании которых осуществляется купля-продажа электрической энергии и (или) мощности на оптовом рынке в соответствии с Правилами оптового рынка.

Приказом ФАС России от 17.11.2016 № 1601/16-ДСП утвержден Сводный прогнозный баланс производства и поставок электрической энергии и мощности в рамках Единой энергетической системы России по Кировской

области (далее – Сводный прогнозный баланс) на 2017 год в разрезе по покупателям оптового и розничного рынков, по объемам поставок электрической энергии и мощности населению, технологического расхода электрической энергии (потерь) по территориальным сетевым организациям и объемов заявленной мощности по ОАО «ЕЭС ФСК».

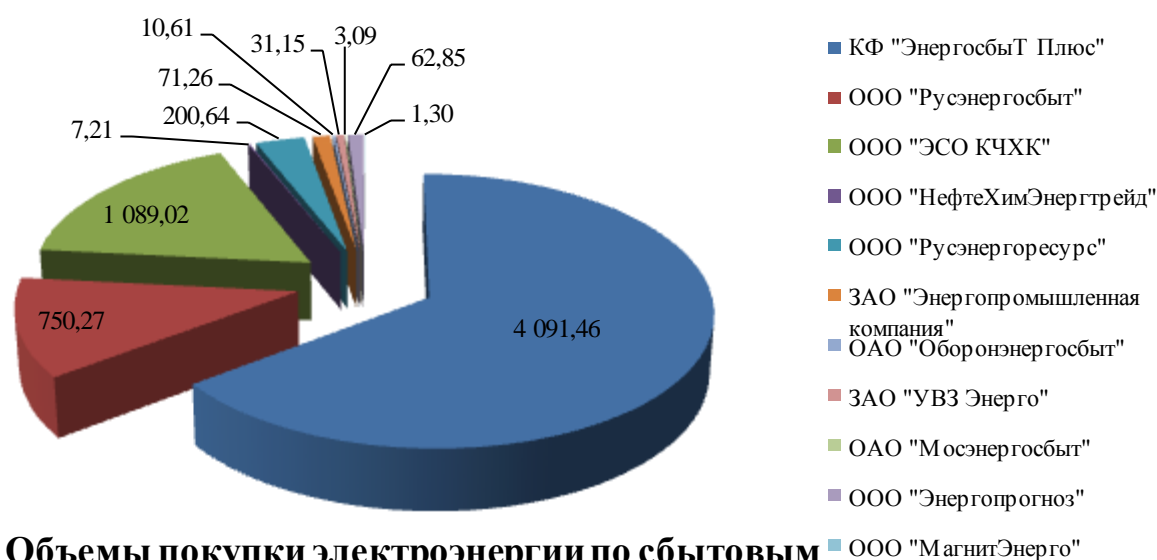
В 2017 году на территории Кировской области появился один новый независимый поставщик электрической энергии и мощности: ООО «МагнитЭнерго» с объемом поставок 1,3 млн. кВт.ч. (потребитель ЗАО «Тандер»). Ранее поставка электроэнергии осуществлялась гарантирующим поставщиком Кировским филиалом ОАО «ЭнергосбыТ Плюс».

Объем электропотребления по области на 2017 год запланирован 7050,07 млн. кВт.ч., что ниже плана 2016 года (7412,72 млн. кВт.ч.).

Снижение объема электропотребления в 2017 году на 362,65 млн. кВт.ч. или на 5,1 процента связано с деятельностью самого крупного потребителя области ООО «ГалоПолимер Кирово-Чепецк» по снижению расходов на оплату потребляемой электрической энергии. Часть электроэнергии вырабатывается собственной генерацией на арендованном оборудовании старой части Кировской ТЭЦ-3. Часть электрической энергии планируется приобретать из сетей ПАО «ФСК ЕЭС».

Основные показатели Сводного прогнозного баланса на 2017 год:

1. Поставка электроэнергии потребителям (без собственных нужд станций и потерь в сетях ОАО «ЕЭС ФСК») утверждена 6318,87 млн. кВт.ч. или ниже плана 2016 года на 4,2 процента (6597,49 млн.кВтч.).



Объемы покупки электроэнергии по сбытовым организациям на 2017 год, млн.кВтч.

2. Технологический расход электрической энергии (потери) на 2017 год утвержден ниже плана 2016 года на 46,70 млн. кВт.ч. в размере 674,67 млн. кВт.ч. или на 6,5 процента. Снижение потерь связано с работой сетевых компаний по выявлению фактов без учетного потребления электроэнергии.

3. Объем потребления населением утвержден в размере 1201,24 млн. кВт.ч. или с ростом от плана 2016 года (1176,52 млн. кВт.ч.) на 2,10 процента, от факта 2015 года с увеличением на 5,76 процентов (факт 2015 года – 1135,85 млн. кВт.ч.). Объемы потребления населением сформированы исходя из динамики потребления последних лет. Наблюдается стабильный рост потребления в пределах 2 - 2,5 процентов.

Ниже приведены плановые и фактические показатели потребления электроэнергии по Кировской области за 2014-2016 годы и план на 2017 год.

	план 2014	факт 2014	план 2015	факт 2015	план 2016	факт 2016	план 2017
Прочие потребители	4869,09	4744,05	4740,63	4712,59	4699,86	4659,6	4442,96
потери	770,96	755,01	769,75	683,31	721,37	694,6	674,67
население	1126,19	1126,46	1127,03	1150,41	1176,26	1185,3	1201,24
Электропотребление всего	6766,84	6625,52	6637,41	6546,30	6597,49	6539,63	6318,87
Отклонение факта от плана, %		- 2,0		-1,38		-0,9	-1,38

Поставку электрической энергии населению на территории области осуществляют с 01 января 2017 года два гарантирующих поставщика – Кировский филиал «ЭнергосбыТ Плюс» и ООО «РУСЭНЕРГОСБЫТ» с объемами поставки на 2017 год 1187,71 млн. кВт.ч. и 13,53 млн. кВт.ч. соответственно.

В связи с утратой статуса гарантирующего поставщика АО «Обронэнергосбыт» с 01 января 2017 года не будет осуществлять поставку электрической энергии населению на территории области. Зоны деятельности АО «Обронэнергосбыт» включаются в расположенную на территории Кировской области зону деятельности гарантирующего поставщика Кировский филиал ОАО «ЭнергосбыТ Плюс».

На диаграмме приведена структура поставок электроэнергии по поставщикам на 2017 год.

Поставщики электрической энергии на розничном рынке на 2017 год, млн.кВт.ч.



Основная доля поставки электрической энергии потребителям Кировской области осуществляется гарантирующими поставщиками и составляет 77 процентов. По сравнению с 2016 годом доля поставок гарантирующими поставщиками на 2017 год увеличилась на 2,7 процента.

Регулирование тарифов на услуги по передаче электрической энергии

В соответствии с Федеральным законом от 26.03.2003 № 35 - ФЗ «Об электроэнергетике» регулирование тарифов на услуги по передаче электрической энергии осуществляется с применением долгосрочных параметров регулирования, в том числе с применением метода доходности инвестированного капитала.

Приказом Федеральной антимонопольной службы от 27.12.2016 № 1893/16 утверждены предельные уровни тарифов на услуги по передаче электрической энергии, оказываемые потребителям, не относящимся к населению и приравненным к нему категориям потребителей, по субъектам Российской Федерации на 2017 год, в том числе для потребителей Кировской области.

На первое полугодие 2017 года предельные минимальные ставки на содержание электрических сетей, ставки технологического расхода (потерь) электрической энергии на передачу по сетям утверждены на уровне предельных минимальных ставок, установленных приказом ФАС России на 2 полугодие 2016 года.

Предельные максимальные ставки в первом полугодии 2017 года на содержание электрических сетей, ставки технологического расхода (потерь) электрической энергии на передачу по сетям утверждены следующим образом:

<i>Ставка на содержание электрических сетей:</i>	<i>Ставка технологического расхода (потерь) электрической энергии на передачу по сетям:</i>
ВН – 623 805,40 руб./МВт в месяц;	ВН – 87,15 руб./МВтч.;
СН 1 – 978 921,23 руб./МВт в месяц;	СН 1 – 203,77 руб./ МВтч.;
СН 2 – 1 179 091,49 руб./МВт в месяц;	СН 2 – 314,48 руб./ МВтч.;
НН – 1 506 301,66 руб./МВт в месяц.	НН – 655,94 руб./ МВтч.
Одноставочный тариф:	
ВН – 1 249,77 руб./МВтч.;	
СН 1 – 1 962,48 руб./МВтч.;	
СН 2 – 2 436,59 руб./МВтч.;	
НН – 4 195,94 руб./МВтч.	

Отличительной особенностью установленных приказом ФАС России предельных уровней тарифов на второе полугодие 2017 год является то, что отклонение максимального уровня тарифов от минимального незначительно и находится в пределах одного процента.

На второе полугодие 2017 года предельные максимальные уровни тарифов утверждены с ростом от максимальных уровней тарифов, утвержденных на первое полугодие 2017 года, в диапазоне:

- по ставке на содержание электрических сетей на 1,3 процента по всем уровням напряжения;
- по одноставочному тарифу до 3,1 процентов по среднему первому уровню напряжения;
- по ставке на оплату технологического расхода (потерь) электрической энергии на 6,5 процентов по всем уровням напряжения.

<i>Ставка на содержание электрических сетей:</i>	<i>Ставка технологического расхода (потерь) электрической энергии на передачу по сетям:</i>
ВН – 631 914,87 руб./МВт в месяц;	ВН – 92,81 руб./МВтч.;
СН 1 – 991 647,21 руб./МВт в месяц;	СН 1 – 217,02 руб./ МВтч.;
СН 2 – 1 194 419,68 руб./МВт в месяц;	СН 2 – 334,92 руб./ МВтч.;
НН – 1 525 883,58 руб./МВт в месяц.	НН – 698,58 руб./ МВтч.
Одноставочный тариф:	
ВН – 1 249,77 руб./МВтч.;	
СН 1 – 2 023,09 руб./МВтч.;	
СН 2 – 2 474,24 руб./МВтч.;	
НН – 4 195,94 руб./МВтч.	

Расчеты за услуги по передаче электрической энергии по единым (котловым) тарифам со сбытовыми организациями и потребителями на территории Кировской области осуществляет «котлодержатель» филиал «Кировэнерго» ПАО «МРСК Центра и Приволжья» и необходимая валовая выручка (НВВ) для расчета единых (котловых) тарифов формируется из собственной НВВ филиала «Кировэнерго» ПАО «МРСК Центра и Приволжья» и суммы НВВ всех территориальных сетевых организаций Кировской области.

Расчет необходимой валовой выручки филиала «Кировэнерго» ПАО «МРСК Центра и Приволжья»

Расчет необходимой валовой выручки филиала «Кировэнерго» ПАО «МРСК Центра и Приволжья» осуществляется с применением метода доходности инвестированного капитала.

На основании Методических указаний по регулированию тарифов с применением метода доходности инвестированного капитала, утвержденных приказом ФСТ России от 30.03.2012 № 228-э, и пересмотра долгосрочных параметров регулирования Службой проведена корректировка необходимой валовой выручки филиала «Кировэнерго» ПАО «МРСК Центра и Приволжья» на 2017 год.

При сложившейся тарифной модели 2017 год является последним годом долгосрочного периода регулирования. Филиалу «Кировэнерго» ПАО «МРСК Центра и Приволжья» обеспечен возврат сглаживания в полном объеме.

В течение долгосрочного периода регулирования 2011 – 2017 годов расходы на финансирование инвестиционных программ учтены в размере 4 596 600,95 тыс. руб. с учетом налога на добавленную стоимость, в том числе в 2017 году 1 022 052,0 тыс. руб. Реализовано мероприятий инвестиционных программ за 2011 – 2016 годы на 3 673 075,00 тыс. руб. с учетом налога на добавленную стоимость.

Величина операционных расходов определена с учетом отклонения фактической инфляции и фактического количества условных единиц

оборудования от значений, учтенных при установлении тарифов на 2015 долгосрочный период регулирования, а также корректировки плановых значений указанных параметров.

Подконтрольные расходы для филиала «Кировэнерго» ПАО «МРСК Центра и Приволжья» на 2017 год определены в размере 2 328 835,7 тыс. руб. или с увеличением по отношению к утвержденным в тарифном решении на 2016 год на 3,6 процента.

Неподконтрольные расходы определены в размере 1 471 589,7 тыс. руб., что выше учтенных в тарифном решении на 2016 год на 173 068,1 тыс. руб. Это обусловлено увеличением величины налога на прибыль.

Приказом Минэнерго России от 16.12.2016 № 1334 для филиала «Кировэнерго» ПАО «МРСК Центра и Приволжья» утверждена инвестиционная программа на период 2016-2020 годы.

На 2017 год объем инвестиций (ввод объектов основных средств) определен в сумме 677 603 тыс. руб. (за исключением инвестиций на финансирование платы за технологическое присоединение), в том числе:

- за счет амортизации 445 141 тыс. руб.;
- за счет прибыли – 232 462 тыс. руб.

Также в соответствии с Методическими указаниями рассчитаны и учтены расходы - возврат инвестированного капитала и доход на инвестированный капитал.

В результате проведенной экспертизы определена корректировка необходимой валовой выручки на 2017 год по фактическим данным завершеного периода 2015 года в размере 90 463,7 тыс. руб.

Сглаживание на 2017 год определено в размере 249 316,9 тыс. руб.

Таким образом, необходимая валовая выручка для филиала «Кировэнерго» определена в размере 5 216 527,6 тыс. руб. с ростом 0,5 процента от учтенной в тарифном решении на 2016 год (5 188 419,0 тыс. руб.) с учетом оплаты услуг ОАО «ФСК ЕЭС».

При этом собственные расходы филиала снизились по сравнению с 2016 годом на 1 395,7 тыс. руб., или на 0,03 процента.

Ниже приведена информация о НВВ филиала «Кировэнерго», учтенной в тарифных решениях на 2014-2017 годы, и ее изменении:

Показатель	Единица измерения	2014	рост, %	2015	рост, %	2016	Рост, %	2017	Рост, %
НВВ всего филиала "Кировэнерго"	млн. руб.	4 303,1	9,9	4 582,7	6,5	5 188,4	13,2	5 216,5	0,5
Подконтрольные расходы	млн. руб.	1 811,9	3,5	1 957,5	8,0	2 251,4	15	2328,8	3,4
Неподконтрольные расходы	млн. руб.	1 748,3	19,3	1 304,5	-25,4	1 298,5	-0,46	1 471,6	-13,3
Возврат капитала	млн. руб.	399,5	4,5	412,3	3,2	418,1	1,4	443,0	6,0
Доход на капитал	млн. руб.	404,0	139,4	430,0	6,4	362,4	-15,7	633,4	74,8
Корректировка на основе фактических данных	млн. руб.	124,1	-	268,9	116,7	245,9	-8,55	90,5	-63,2
Сглаживание	млн. руб.	-184,9	-225,1	209,3	213,2	612,1	287,1	249,3	-59,3

Регулирование прочих территориальных сетевых организаций

В соответствии с п. 30(1) Правил государственного регулирования (пересмотра, применения) цен (тарифов) в электроэнергетике, утвержденных постановлением Правительства РФ от 29.12.2011 № 1178 в срок до 01 ноября 2016 года Службой на своем официальном сайте в сети Интернет размещена информация о территориальных сетевых организациях, соответствующих критериям отнесения владельцев объектов электросетевого хозяйства к территориальным сетевым организациям, в отношении которых устанавливаются (пересматриваются) цены (тарифы) на услуги по передаче электрической энергии на очередной расчетный период регулирования,

При тарифном регулировании на 2017 год установлены индивидуальные тарифы на услуги по передаче электрической энергии на долгосрочный период для 33 территориальных сетевых организаций, в том числе:

1. Для 4 территориальных сетевых организациях, оказывающих услуги по передаче электрической энергии по их заявлению в текущем расчетном периоде регулирования (2016 год), не установлены (не пересмотрены) цены (тарифы) на услуги по передаче электрической энергии на очередной расчетный период регулирования (2017 год).

2. Для 2 территориальных сетевых организаций закончился первый долгосрочный период. С 01.01.2017 года начался новый долгосрочный период регулирования - 2017-2021 годы.

3. Для 2 территориальных сетевых организаций начался первый долгосрочный период регулирования. С 01.01.2017 года установлены долгосрочные параметры регулирования и тарифы на услуги по передаче электрической энергии на 2017-2019 годы.

4. Для 29 территориальных сетевых организаций осуществлена корректировка необходимой валовой выручки и долгосрочных тарифов на услуги по передаче электрической энергии.

Необходимая валовая выручка на 2017 год по прочим сетевым организациям определена в размере 1 578 443,38 тыс. руб. или со снижением от утвержденной тарифным решением на 2016 год (1 595 538,58 тыс. руб.) на 1,1 процента.

При этом необходимая валовая выручка по отдельным сетевым организациям снизилась по отношению к тарифному решению на 2016 год, по другим значительно увеличилась.

Необходимая валовая выручка одной из крупных сетевых организаций ОАО «Коммунэнерго» снизилась по сравнению с предшествующим периодом регулирования на 3,77 процента. По сетевой организации МУП «Горэлектросеть» необходимая валовая выручка выросла на 4,70 процента. Увеличение выручки по МУП «Горэлектросеть» произошло по причине увеличения количества условных единиц в связи с вводом новых основных средств.

У остальных сетевых организаций (доля которых в необходимой валовой выручке прочих сетевых организаций (без филиала «Кировэнерго») составляет 0,86) снижение необходимой валовой выручки составило 2,66 процента.

Ниже приведена информация об изменении необходимой валовой выручки прочих сетевых организаций за 2013-2017 годы.

Период, год	НВВ, тыс. руб.	Рост, %
2013	1 252 794,32	-
2014	1 279 591,52	+2,14
2015	1 465 167,15	+14,51
2016	1 595 534,58	+8,90
2017	1 578 440,36	-1,07

Расчет необходимой валовой выручки и единых (котловых) тарифов на услуги по передаче электрической энергии для прочих потребителей

Котловая выручка для расчета единых котловых тарифов на услуги по передаче электрической энергии на 2017 год определена в размере 8 472 326,7 тыс. руб. с ростом на 0,9 процента от утвержденной тарифным решением на 2016 год в размере 8 398 052,86 тыс. руб.

Основные составляющие НВВ на 2017 год:

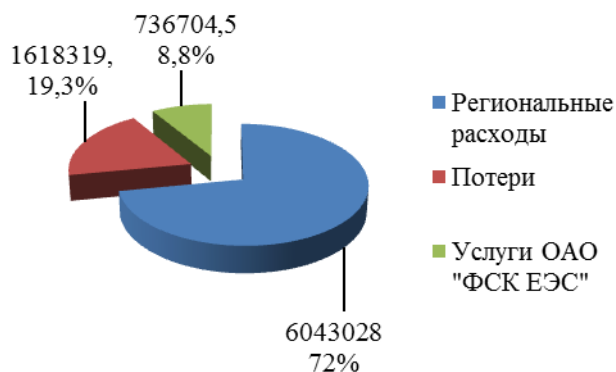
1. Собственные расходы сетевых организаций, в том числе и филиала «Кировэнерго» ПАО «МРСК Центра и Приволжья», необходимые для обслуживания и поддержания электросетевого хозяйства в надлежащем состоянии, определены в размере 6 794 968,00 тыс. руб. с ростом на 12,4 процента от утвержденных тарифным решением на 2016 год (6 043 028,52 тыс. руб.).

2. Расходы на оплату потерь в региональных сетях на 2017 год определены в сумме 1 677 358,80 тыс. руб. с ростом на 3,6 процента от учтенных тарифным решением на 2016 год (1 618 319,84 тыс. руб.).

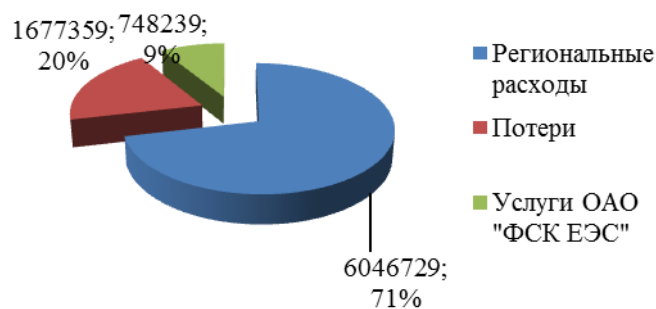
Тариф покупки электрической энергии с оптового рынка на 2017 год определен в размере 2486,4 руб./МВт.ч - с ростом на 10,8 процента от тарифа покупки на 2016 год с учетом роста сбытовой надбавки для сетевых организаций.

3. Оплата услуг ОАО «ФСК ЕЭС» на 2017 год определена в размере 748 239,4 тыс. руб., увеличилась по отношению к тарифному решению на 2016 год (736 704,5 тыс. руб.) на 1,6 процента.

Структура котловой НВВ на 2016 год



Структура котловой НВВ на 2017 год



Структура котловой выручки изменилась в сторону снижения региональных расходов на 1,0 процент и увеличения федеральных на 0,2 процента.

Расчет (котловых) тарифов на услуги по передаче электрической энергии на 2017 год выполнен исходя из балансов электрической энергии и мощности, утвержденных приказом ФАС России, в том числе:

- полезный отпуск электроэнергии – 4 970,14 млн.кВтч., что ниже учтенного в тарифном решении на 2016 год на 324,38 млн.кВтч. (2016 год – 5 294,52 млн.кВтч) или снижением полезного отпуска на 6,5 процента;

- полезный отпуск мощности – 750,19 МВт, что ниже учтенного в тарифном решении на 2016 год на 31,49 МВт (2016 год - 781,68 МВт) или на 4,2 процента.

Единые котловые тарифы на 2017 год утверждены с календарной разбивкой по полугодиям, в том числе:

- на первое полугодие в рамках предельных уровней, установленных приказом ФАС России, и ниже тарифов, действующих во втором полугодии 2016 года, в следующих размерах:

**Ставка на содержание
электрических сетей:**

*ВН – 623 805,40 руб./МВт в месяц;
СН 1 – 978 921,23 руб./МВт в месяц;
СН 2 – 1 179 085,91 руб./МВт в месяц;
НН – 1 506 301,66 руб./МВт в месяц.*

**Ставка технологического расхода (потерь)
электрической энергии на передачу по сетям:**

*ВН – 87,15 руб./МВтч.;
СН 1 – 203,77 руб./МВтч.;
СН 2 – 314,48 руб./МВтч.;
НН – 655,94 руб./МВтч.*

Одноставочный тариф:

*ВН – 1 118,92 руб./МВтч.;
СН 1 – 1 962,29 руб./МВтч.;
СН 2 – 2 303,32 руб./МВтч.;
НН – 4 037,77 руб./МВтч.*

- на второе полугодие котловые тарифы на услуги по передаче электрической энергии установлены также в рамках предельных уровней, утвержденных приказом ФАС России:

<i>Ставка на содержание электрических сетей:</i>	<i>Ставка технологического расхода (потерь) электрической энергии на передачу по сетям:</i>
<i>ВН – 631 914,87 руб./МВт в месяц;</i>	<i>ВН – 92,81 руб./МВтч.;</i>
<i>СН 1 – 991 647,21 руб./МВт в месяц;</i>	<i>СН 1 – 217,02 руб./МВтч.;</i>
<i>СН 2 – 1 194 419,68 руб./МВт в месяц;</i>	<i>СН 2 – 334,92 руб./МВтч.;</i>
<i>НН – 1 525 883,55 руб./МВт в месяц.</i>	<i>НН – 698,57 руб./МВтч.</i>
<i>Одноставочный тариф:</i>	
<i>ВН – 1 148,32 руб./МВтч.;</i>	
<i>СН 1 – 2 023,07 руб./МВтч.;</i>	
<i>СН 2 – 2 474,24 руб./МВтч.;</i>	
<i>НН – 4 079,08 руб./МВтч.</i>	

На второе полугодие 2017 года максимальные уровни тарифов утверждены с ростом от максимальных уровней тарифов, утвержденных на первое полугодие 2017 года, в диапазоне:

по ставке на содержание электрических сетей на 1,3 процента по всем уровням напряжения;

по одноставочному тарифу от 1,0 процентов по низкому уровню напряжения до 7,4 процентов по среднему второму уровню напряжения;

по ставке на оплату технологического расхода (потерь) электрической энергии на 6,5 процентов.

Среднеотпускной экономически обоснованный «котловой» тариф на услуги по передаче электрической энергии на 2017 год составил 1 704,64 руб./кВтч. и увеличился по отношению к среднеотпускному тарифу 2016 года - 1586,18 руб./кВтч. на 7,4 процента. Рост среднеотпускного тарифа второго полугодия 2017 года (1 788,41 руб./кВтч.) к первому полугодию 2017 года (1 628,07 руб./кВтч.) составил 9,8 процента.

Единые (котловые) тарифы на услуги по передаче электрической энергии, поставляемой населению и приравненным к нему категориям потребителей

Приказом ФАС России от 14.11.2016 № 1599а/16 утверждены предельные уровни тарифов на услуги по передаче электрической энергии, поставляемой населению и приравненным к нему категориям потребителей на 2017 год, в следующих размерах:

- на первое полугодие 2017 года: минимальный – 0,63314 руб./кВтч., максимальный – 1,82434 руб./кВтч.;

- на второе полугодие 2017 года: минимальный – 0,74267 руб./кВтч., максимальный – 1,84347 руб./кВтч.

В соответствии Методическими указаниями по расчету тарифов на электрическую энергию (мощность) для населения и приравненных к нему категорий потребителей, тарифов на услуги по передаче электрической энергии, поставляемой населению и приравненным к нему категориям потребителей, утвержденным приказом ФСТ России от 16.09.2014 № 1442 – э (далее Методические указания № 1442), утверждены тарифы на услуги по передаче электрической энергии для населения и приравненным к нему категориям потребителей в разрезе по категориям на 2017 год с календарной разбивкой по полугодиям:

	1 полугодие	2 полугодие
для населения и приравненным к нему категориям потребителей, в отношении которых при расчетах за электрическую энергию не применяется понижающий коэффициент, руб./кВтч.	1,59833	1,69882
для населения и приравненным к нему категориям потребителей, в отношении которых при расчетах за электрическую энергию применяется понижающий коэффициент, руб./кВтч.	0,70850	0,77340

Среднеотпускные тарифы на услуги по передаче электрической энергии для населения и приравненным к нему категориям потребителей определены в следующих размерах:

- на первое полугодие 2017 года – 1,15667 руб./кВтч.,
- на второе полугодие 2017 года- 1,23729 руб./кВтч.

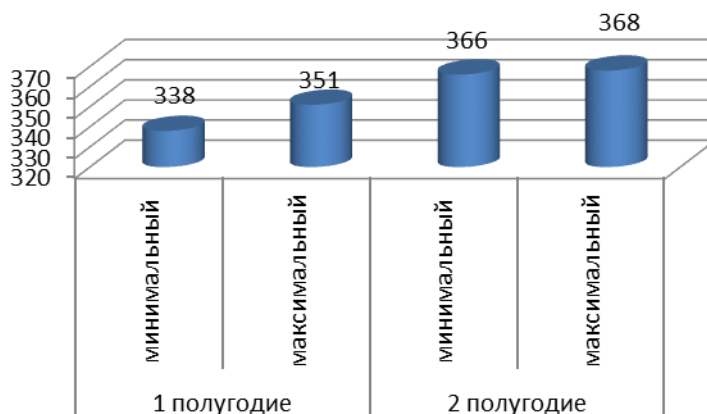
Рост среднего тарифа на услуги по передаче электрической энергии для населения составил на 7,0 процентов.

Тарифы на электрическую энергию для населения

В соответствии с Федеральным законом от 26.03.2003 № 35-ФЗ «Об электроэнергетике» тарифы для населения по субъектам Российской Федерации устанавливаются в рамках предельных уровней, утверждаемых Федеральной службой по тарифам.

Приказом ФАС России от 14.11.2016 № 1599а/16 «О предельных уровнях тарифов на электрическую энергию (мощность) на 2017 год» утверждены предельные уровни тарифов на электрическую энергию на 2017 год для населения и приравненным к нему категориям потребителей для Кировской области по периодам в следующих размерах:

**Предельные уровни тарифов для населения,
утвержденные приказом ФАС России
на 2017 год**



В соответствии с Методическими указаниями № 1442 тарифы для населения и приравненным к нему категориям потребителей на первое полугодие 2017 года утверждены на уровне тарифов, действующих на 31 декабря 2016 года.

На второе полугодие 2017 года для населения и приравненным к нему категориям потребителей, установлены одноставочные тарифы на электрическую энергию с ростом на 4% в следующих размерах:

- 365,0 коп./кВтч. с НДС - для населения в городских населенных пунктах, за исключением населения, проживающего в домах, оборудованных в установленном порядке стационарными электроплитами и (или) электроотопительными установками;

- 255,0 коп./кВтч. с НДС – для населения, проживающее в городских населенных пунктах в домах, оборудованных в установленном порядке стационарными электроплитами и (или) электроотопительными установками и сельского населения.

Как и в 2016 году, с 1 января 2017 года тарифы на электрическую энергию для категории потребителей, приравненных к населению «Садоводческие, огороднические или дачные некоммерческие объединения граждан - некоммерческие организации, учрежденные гражданами на добровольных началах для содействия ее членам в решении общих социально-хозяйственных задач ведения садоводства, огородничества и дачного хозяйства», установлены с учетом понижающего коэффициента 0,7.

Кроме того, в соответствии с пунктом 10 Методических указаний № 1442 Службой утверждены дифференцированные по зонам суток тарифы для населения одновременно по трем и двум зонам суток.

Расчетный объем перекрестного субсидирования на 2017 год составил 2 137, 9 млн. руб. или увеличился на 77,5 млн. руб. по отношению к объему перекрестного субсидирования, учтенного в тарифом решении на 2016 год (2 060,4 млн. руб.). Увеличение размера перекрестного субсидирования

связано с увеличением объемов потребления населением электрической энергии.

В таблице показана динамика изменения объема перекрестного субсидирования и роста тарифов для населения.

Показатель	2012 год	2013 год	2014 год	2015 год	2016 год	2017 год
Средний тариф для населения, коп./кВтч (без НДС)	189,15	218,45	225,12	245,92	256,99	258,12
Размер перекрестного субсидирования, млн. рублей	2 286	2 472	2 508	2 362	2 060	2 137
Рост объема перекрестного субсидирования, %	23,4	8,14	1,4	-5,8	- 12,77	+3,76

Регулирование сбытовых надбавок гарантирующих поставщиков

Регулирование сбытовых надбавок гарантирующих поставщиков на 2017 год Службой осуществлялось в соответствии с приказом ФСТ России от 30.10.2012 № 703-э «Об утверждении Методических указаний по расчету сбытовых надбавок гарантирующих поставщиков и размера доходности продаж гарантирующих поставщиков» с календарной разбивкой по полугодиям.

Сбытовые надбавки на 2017 год установлены с дифференциацией по группам (подгруппам) потребителей:

- население и приравненные к нему категории потребителей (далее - население);
- сетевые организации, покупающие электрическую энергию для компенсации потерь электрической энергии (далее – сетевые организации);
- прочие потребители.

Сбытовые надбавки для группы «прочие потребители» установлены в виде формулы как процент от цены на электрическую энергию и (или) мощность, а также про дифференцированы по подгруппам потребителей в зависимости от величины максимальной мощности принадлежащих им энергопринимающих устройств.

На первое полугодие 2017 года сбытовые надбавки для групп население и сетевые организации, и доходность с продаж для прочих потребителей утверждены на уровне действующих во втором полугодии 2016 года.

Необходимые валовые выручки гарантирующих поставщиков для расчета сбытовых надбавок определены в следующих размерах:

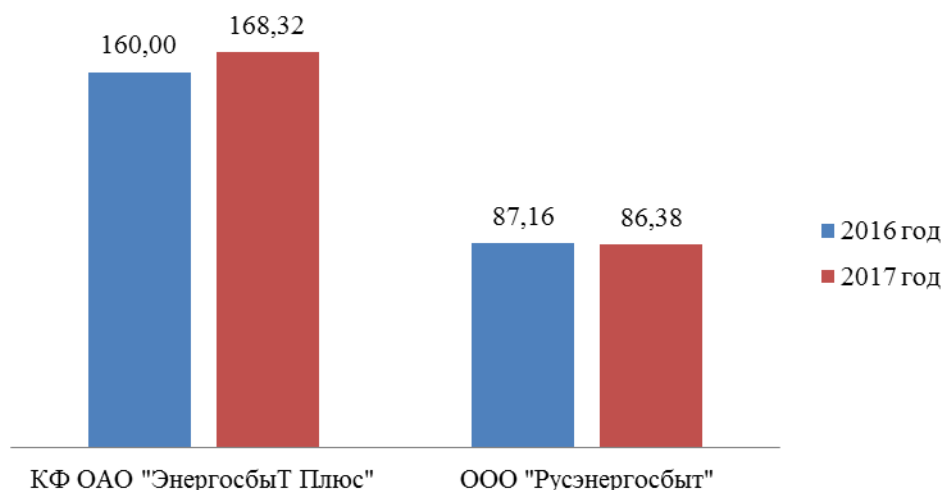
- Кировский филиал «ЭнергосбыТ Плюс» - 770 162,8 тыс. руб. с ростом 5,2 процента от необходимой валовой выручки тарифного решения на 2016 год (732 179,0 тыс. руб.);

- ООО «РУСЭНЕРГОСБЫТ» - 64 532,0 тыс. руб. с ростом 0,02 процента от необходимой валовой выручки тарифного решения на 2016 год (64 518,4 тыс. руб.).

В связи с утратой статуса гарантирующего поставщика АО «Обронэнергосбыт» с 01 января 2017 года, зоны его деятельности в качестве гарантирующего поставщика, включаются в расположенную на территории Кировской области зону деятельности гарантирующего поставщика Кировский филиал ОАО «ЭнергосбыТ Плюс». В результате с 01 января 2017 года сбытовые надбавки для ОАО «Обронэнергосбыт» не утверждены.

На диаграмме указаны среднеотпускные сбытовые надбавки для гарантирующих поставщиков Кировской области на 2016 и 2017 годы.

**Среднеотпускные сбытовые надбавки
гарантирующих поставщиков на 2016-2017
годы, руб./МВтч**



Плата за технологическое присоединение к электрическим сетям

В соответствии с Федеральным законом от 26.03.2003 № 35-ФЗ «Об электроэнергетике» стандартизированные тарифные ставки, определяющие величину платы за технологическое присоединение к электрическим сетям территориальных сетевых организаций, рассчитаны региональной службой по тарифам Кировской области едиными для всех территориальных сетевых организаций на территории Кировской области. Указанные стандартизированные тарифные ставки дифференцируются исходя из состава мероприятий по технологическому присоединению, обусловленных в том числе видами и техническими характеристиками объектов электросетевого хозяйства, уровнем напряжения в точке присоединения энергопринимающих устройств, максимальной мощностью присоединяемых энергопринимающих устройств и категорией надежности энергоснабжения, в соответствии с основами ценообразования в области регулируемых цен (тарифов) в электроэнергетике, утвержденными Правительством Российской Федерации.

Расчет платы за технологическое присоединение к электрическим сетям осуществлялся в соответствии:

- со статьей 23.2 Федерального закона от 26.03.2003 № 35-ФЗ «Об электроэнергетике»;

- с Методическими указаниями по определению размера платы за технологическое присоединение к электрическим сетям, утвержденными приказом ФСТ РФ от 11.09.2012 № 209-э/1 (далее Методические указания № 209-э/1);

- с Постановлением Правительства РФ от 27.12.2004 № 861 «Об утверждении Правил технологического присоединения энергопринимающих устройств потребителей электрической энергии, объектов по производству электрической энергии, а также объектов электросетевого хозяйства, принадлежащих сетевым организациям и иным лицам, к электрическим сетям».

В соответствии с указанными выше Методическими указаниями № 209-э/1, на период регулирования утверждены:

- стандартизированные тарифные ставки;
- ставки за единицу максимальной мощности (руб./кВт) на период регулирования;
- формулы платы за технологическое присоединение.

Стандартизированные тарифные ставки (С1) для расчета платы за технологическое присоединение к расположенным на территории Кировской области электрическим сетям сетевых организаций определены на основании заявленных и в результате экспертизы экономической обоснованности расходов по статьям затрат и прибыли, скорректированных с учетом вышеуказанного законодательства расходов на выполнение сетевыми организациями мероприятий указанных в п. 16 Методических указаний № 209-э/1 для расчета размера платы за технологическое присоединение к электрическим сетям, и планового объема присоединяемой мощности на 2017 год, определенного исходя из фактических средних данных (о присоединенных объемах максимальной мощности) за три предыдущих года.

Установленные на 2017 год ставки для территориальных сетевых организаций не имеют ограничений по применению, как по диапазонам напряжения, так и по мощности, за исключением заявителей, присоединяемых к территориальным распределительным электрическим сетям энергопринимающие устройства и объекты по производству электрической энергии максимальной мощностью не менее 8 900 кВт и на уровне напряжения не ниже 35 кВ, а также по индивидуальному проекту.

Стандартизированные тарифные ставки (С2, С3, С4) для расчета платы за технологическое присоединение к расположенным на территории Кировской области электрическим сетям сетевых организаций определены экспертами исходя из фактических средних расходов сетевых организаций за три предыдущих года и локальных сметных расчетов в ценах 2001 года на строительство воздушных линий электропередачи, кабельных линий и подстанций в следующих размерах:

Стандартизированная тарифная ставка на покрытие расходов на технологическое присоединение энергопринимающих устройств потребителей электрической энергии к расположенным на территории Кировской области электрическим сетям сетевых организаций, не включающих в себя мероприятия «последней мили», $C_{0,4(6-10)}^1$, руб./кВт (без НДС), в ценах 2017 года

Наименование	Для постоянной схемы электроснабжения		Для временной схемы электроснабжения	
	до 15 кВт включительно	свыше 15 кВт	до 15 кВт включительно	свыше 15 кВт
C_1	1 468,28	501,40	1 468,28	501,40

Стандартизированная тарифная ставка на покрытие расходов на строительство воздушных линий электропередачи, $C_{0,4(6-10)}^2$, руб./км (без НДС), в ценах 2001 года

Диапазон мощности	Уровень напряжения ВЛ			
	0,4 кВ		6 - 10 кВ и выше	
	до 150 кВт включительно	свыше 150 кВт	до 150 кВт включительно	свыше 150 кВт
от 0 кВт	88 488,90	176 977,80	128 288,63	256 577,26

Стандартизированная тарифная ставка на покрытие расходов на строительство кабельных линий электропередачи $C_{0,4(6-10)}^3$, руб./км (без НДС), в ценах 2001 года

Диапазон мощности	Уровень напряжения, кВ			
	0,4 кВ		6 - 10 кВ и выше	
	до 150 кВт включительно	свыше 150 кВт	до 150 кВт включительно	свыше 150 кВт
от 0 кВт	94 920,95	189 841,90	173 683,05	347 366,10

Стандартизированная тарифная ставка на покрытие расходов на строительство подстанций, C^4 , руб./кВт (без НДС), в ценах 2001 года

Тип трансформаторной подстанции	Уровень напряжения ТП (КТП, РТП)	
	0,4 (6-10 и выше) кВ	
	до 150 кВт включительно	свыше 150 кВт
1	2	3
1x25 кВА и менее	972,36	1944,75
1x40 кВА	638,26	1276,55
1x63 кВА	453,85	907,72
1x100 кВА	314,72	629,46
1x160 кВА	328,97	657,96
1x250 кВА	313,79	627,60
1x400 кВА	276,94	553,90
1x630 кВА и более	272,33	544,68
пункт секционирования 0,4 кВ	13,11	26,23
пункт секционирования 6-10 кВ	162,01	324,04

Ставки за единицу максимальной мощности для расчета платы за технологическое присоединение к расположенным на территории Кировской

области электрическим сетям сетевых организаций определены индивидуально для сетевых организаций, подавших заявление на установление ставок.

В соответствии с Методическими указаниями № 209-э/1 расходы на выполнение сетевой организацией мероприятий, связанных со строительством «последней мили» на регулируемый период при определении ставок за единицу максимальной мощности (руб./кВт) определены исходя из фактических средних данных (о присоединенных объемах максимальной мощности, длине линий, объемах максимальной мощности построенных объектов) за три предыдущих года по каждому мероприятию.

В результате ставки за единицу максимальной мощности для расчета платы за технологическое присоединение к расположенным на территории Кировской области электрическим сетям утверждены для следующих сетевых организаций: филиала «Кировэнерго» ПАО «МРСК Центра и Приволжья», ОАО «Коммуналэнерго», МУП «Горэлектросеть».

Сетевыми организациями, не вышедшими с заявлениями об утверждении размера ставок платы за технологическое присоединение к электрическим сетям, ставки за единицу максимальной мощности для расчета платы за технологическое присоединение к расположенным на территории Кировской области электрическим сетям сетевых организаций определены методом аналога по другим сетевым организациям (по наименьшей ставке), за аналог принята сетевая организация филиала «Кировэнерго» ПАО МРСК «Центра и Приволжья».

Службой указаний утверждена плата за технологическое присоединение к расположенным на территории Кировской области электрическим сетям сетевых организаций для лиц, подающих заявку на технологическое присоединение с присоединенной мощностью, не превышающей 15 кВт, включительно и соответствующих пункту 18 Методических указаний № 209-э/1, в размере 550 рублей (в том числе НДС).

Выпадающие доходы сетевых организаций от технологического присоединения энергопринимающих устройств потребителей максимальной мощностью до 15 кВт включительно и до 150 кВт включительно определены Службой в размере 158 264,18 тыс. руб. Выпадающие доходы на выплату процентов по кредитным договорам, связанным с рассрочкой по оплате технологического присоединения энергопринимающих устройств определены в размере 718,2 тыс. руб.

Об энергосбережении и повышении энергетической эффективности

В соответствии с Федеральным законом от 23.11.2009 № 261-ФЗ «Об энергосбережении и о повышении энергетической эффективности и о внесении изменений в отдельные законодательные акты Российской Федерации», Правилами установления требований к программам в области энергосбережения и повышения энергетической эффективности организаций,

осуществляющих регулируемые виды деятельности, утвержденными постановлением Правительства Российской Федерации от 15.05.2010 № 340, на основании поступивших от регулируемых организаций в РСТ Кировской области предложений в части:

- установления целевых показателей и их значений, достижение которых обеспечивается регулируемыми организациями при реализации программ;

- перечня мероприятий по энергосбережению и повышению энергетической эффективности, осуществление которых регулируемыми организациями будет способствовать достижению предложенных ими значений показателей, возможных сроков их проведения с оценкой расходов на их проведение;

- показателей энергетической эффективности объектов, с использованием которых осуществляется соответствующий регулируемый вид деятельности, специалистами Службы рассмотрены с учетом экономической целесообразности осуществления мероприятий и подготовлены требования к программам в области энергосбережения и повышения энергетической эффективности организаций, осуществляющих регулируемые виды деятельности, в виде целевых показателей, достижение которых должно быть обеспечено в ходе реализации программы в области энергосбережения и повышения энергетической эффективности на 2016 - 2018 годы.

Решением правления РСТ Кировской области от 31.03.2016 № 13/1-пр-2016 установлены требования к программам в области энергосбережения и повышения энергетической эффективности для 240 регулируемых организаций.

2.2 Госрегулирование в сфере теплоснабжения за 2016 год



По состоянию на 01.02.2017 государственное регулирование тарифов в сфере теплоснабжения (в соответствии с реестром регулируемых организаций) осуществляется в отношении 318 организаций.

Всего за установлением тарифов (в том числе за корректировкой ранее установленных на долгосрочный период регулирования тарифов) в 2016 году обратилось 317 теплоснабжающих организаций. Утверждено 605 тарифов, в том числе откорректировано 511 тарифов.

Регулирование тарифов в сфере теплоснабжения проводилось в соответствии с Федеральным законом от 27.07.2010 № 190-ФЗ «О теплоснабжении», постановлением Правительства Российской Федерации от 22.10.2012 № 1075 «О ценообразовании в сфере теплоснабжения», приказом ФСТ России от 07.06.2013 № 163 «Об утверждении Регламента открытия дел об установлении регулируемых цен (тарифов) и отмене регулирования тарифов в сфере теплоснабжения», приказом Федеральной службы по тарифам от 13.06.2013 № 760-э «Об утверждении Методических указаний по расчету регулируемых цен (тарифов) в сфере теплоснабжения».

Кроме того, в 2016 году по 45 заявлениям органов местного самоуправления в целях проведения конкурсов на право заключения концессионных соглашений и долгосрочных договоров аренды региональной службой по тарифам Кировской области в рамках своей компетенции согласованы метод регулирования тарифов и значения долгосрочных параметров регулирования тарифов, а также предоставлены сведения о ценах, значениях и параметрах, используемых для расчета дисконтированной выручки участника конкурса.

Особенностью тарифной кампании на 2017 год является то, что для основной массы регулируемых организаций впервые производилась корректировка долгосрочных тарифов на тепловую энергию, рассчитанных методом индексации установленных тарифов. Для двух теплоснабжающих организаций (ООО «Кирсинская теплоснабжающая компания» (Верхнекамский район), ООО ИК «Развитие» (г. Луза) установлены тарифы на

тепловую энергию на второй долгосрочный период регулирования на 2017-2021 годы.

Показатели регулирования в сфере теплоснабжения на 2017 год

Общий объем полезного отпуска тепловой энергии сторонним потребителям в тарифных решениях на 2017 год составил 9110,8 тыс. Гкал или снизился на 0,98% относительно объема полезного отпуска сторонним потребителям, принятого в тарифных решениях на 2016 год (9227,9 тыс. Гкал). Основное влияние на снижение полезного отпуска тепловой энергии оказало уменьшение объемов потребления тепловой энергии в связи с установкой приборов учета потребителями.

Корректировка тарифов в сфере теплоснабжения, ранее установленных методом индексации установленных тарифов, на 2017 год проведена с учетом прогноза социально-экономического развития Российской Федерации на 2017 год и плановый период 2018 - 2019 годов, рассчитанного Минэкономразвития России и одобренного Правительством Российской Федерации.

При формировании тарифов на тепловую энергию, вводимых в действие с 01.07.2017 года, годовая необходимая валовая выручка определена в размере 14 682,9 млн. руб. (с НДС).

Условная экономия от государственного регулирования тарифов в сфере теплоснабжения на 2017 год составила 3,4 миллиарда рублей

По результатам регулирования средневзвешенные величины тарифов на тепловую энергию с НДС по области составили:

- по состоянию на 31.12.2016 – 1586,2 руб./Гкал;
- по состоянию на 01.01.2017 – 1558,0 руб./Гкал;
- по состоянию на 01.07.2017 – 1623,6 руб./Гкал.

По итогам проведенной тарифной кампании 2017 года, фактический рост тарифов в среднем по Кировской области с 01.07.2017 составил 102,4%, к тарифам, действующим по состоянию на 31.12.2016 года.

С 01.01.2017 индекс роста тарифа на тепловую энергию в среднем по области составил 98%. Средний тариф по области с 01.01.2017 снизился на 2%, что обусловлено, главным образом, корректировкой цен на технологическое топливо. В соответствии с параметрами прогноза социально-экономического развития Российской Федерации на 2016 год и на плановый период 2017 и 2018 годов, разработанного Минэкономразвития России и одобренного Правительством Российской Федерации в октябре 2015 года при формировании в 2015 году тарифов на 2016 год оптовая цена на природный газ определялась с учетом увеличения с 01.07.2016, а по факту изменения цены не произошло.

Индекс роста среднего по области тарифа на тепловую энергию с 01.07.2017 по сравнению с тарифом на 01.01.2017 составил 104,2%.

В разрезе муниципальных районов и городских округов индекс роста тарифов на тепловую энергию с 01.07.2017 к тарифам, действующим по состоянию на 31.12.2016 года, колеблется от 0,908 до 1,123.

Наибольший рост тарифов на тепловую энергию, сложился в Верхнекамском районе – 112,3 процента (В данном районе основным поставщиком тепловой энергии является ООО «Кирсинская теплоснабжающая компания». Рост тарифа произошел в основном за счет снижения объема полезного отпуска, увеличения размера утвержденных нормативов технологических потерь и удельного расхода топлива, включения расходов на выполнение мероприятий по представленной инвестиционной программе «Инвестиционная программа «ООО «Кирсинская теплоснабжающая компания» на 2017-2021 гг»). В Зуевском районе на 107,2 процента (рост тарифа обусловлен в основном снижением объема полезного отпуска и увеличением размера утвержденных нормативов технологических потерь).

Средние тарифы на 2017 год и их изменение по муниципальным районам и городским округам (с учетом услуг по передаче и налога на добавленную стоимость) приведены в ниже следующей таблице.

№ п/п	Муниципальное образование	Преобладающий вид топлива	01.07.2016-31.12.2016	01.01.2017-30.06.2017	01.07.2017-31.12.2017	Рост, % 01.07.2017 - 31.12.2016
1	АРБАЖСКИЙ РАЙОН	дрова	2600,1	2600,1	2723,0	104,7
2	АФАНАСЬЕВСКИЙ РАЙОН	дрова	2440,4	2439,2	2484,9	101,8
3	БЕЛОХОЛУНИЦКИЙ РАЙОН	дрова, уголь	2534,0	2504,1	2563,8	101,2
4	БОГОРОДСКИЙ РАЙОН	дрова	2792,6	2792,6	2912,0	104,3
5	ВЕРХНЕКАМСКИЙ РАЙОН	уголь, дрова, щепа, торф	2431,3	2349,8	2730,0	112,3
6	ВЕРХОШИЖЕМСКИЙ РАЙОН	уголь, дрова	2194,2	2184,1	2247,1	102,4
7	ВЯТСКО-ПОЛЯНСКИЙ РАЙОН	газ, уголь	1838,1	1832,3	1861,9	101,3
8	ГОРОД КИРОВ	газ, уголь	1614,8	1579,4	1652,8	102,4
9	ГОРОД ВЯТСКИЕ ПОЛЯНЫ	газ	1921,1	1859,7	1956,8	101,9
10	ГОРОД КИРОВО-ЧЕПЕЦК	газ	735,0	728,4	755,8	102,8
11	ГОРОД КОТЕЛЬНИЧ	уголь, мазут	3310,5	3309,7	3382,8	102,2
12	ГОРОД СЛОБОДСКОЙ	мазут, уголь	3931,4	3821,7	3843,6	97,8
13	ДАРОВСКОЙ РАЙОН	дрова	2158,7	2158,7	2238,7	103,7
14	ЗАТО ПЕРВОМАЙСКИЙ	мазут	4331,2	4305,2	4337,4	100,1
15	ЗУЕВСКИЙ РАЙОН	уголь, газ	2160,7	2254,6	2316,4	107,2
16	КИКНУРСКИЙ РАЙОН	дрова	1640,1	1640,1	1683,7	102,7
17	КИЛЬМЕЗСКИЙ РАЙОН	дрова	2380,6	2369,5	2456,2	103,2
18	КИРОВО-ЧЕПЕЦКИЙ РАЙОН	газ	2076,6	2066,3	2145,8	103,3
19	КОТЕЛЬНИЧСКИЙ РАЙОН	дрова, уголь, щепа	3436,3	3436,4	3552,3	103,4
20	КУМЕНСКИЙ РАЙОН	уголь, газ	3089,7	3050,0	3110,1	100,7
21	ЛЕБЯЖСКИЙ РАЙОН	уголь	2089,6	2065,7	2065,7	98,9

22	ЛУЗСКИЙ РАЙОН	уголь, дрова	2849,8	2723,0	2748,1	96,4
23	МАЛМЫЖСКИЙ РАЙОН	газ	2445,8	2165,4	2220,5	90,8
24	МУРАШИНСКИЙ РАЙОН	уголь, дрова	2405,7	2399,3	2498,1	103,8
25	НАГОРСКИЙ РАЙОН	дрова	1991,0	1990,2	2043,3	102,6
26	НЕМСКИЙ РАЙОН	дрова	2285,2	2243,3	2289,5	100,2
27	НОЛИНСКИЙ РАЙОН	газ, уголь, дрова	2451,8	2448,3	2570,8	104,9
28	ОМУТНИНСКИЙ РАЙОН	газ, уголь, дрова, мазут	1942,8	1926,7	2002,6	103,1
29	ОПАРИНСКИЙ РАЙОН	уголь, дрова	2778,6	2704,9	2771,3	99,7
30	ОРИЧЕВСКИЙ РАЙОН	газ	1850,2	1840,6	1898,1	102,6
31	ОРЛОВСКИЙ РАЙОН	уголь, дрова	2313,7	2277,8	2333,3	100,8
32	ПИЖАНСКИЙ РАЙОН	уголь	3048,0	3042,8	3111,8	102,1
33	ПОДОСИНОВСКИЙ РАЙОН	дрова	2585,0	2585,0	2675,9	103,5
34	САНЧУРСКИЙ РАЙОН	уголь, дрова	2521,4	2521,4	2655,4	105,3
35	СВЕЧИНСКИЙ РАЙОН	уголь, дрова, торф	2239,7	2268,7	2368,9	105,8
36	СЛОБОДСКОЙ РАЙОН	уголь, газ, мазут	2548,7	2533,7	2617,8	102,7
37	СОВЕТСКИЙ РАЙОН	уголь	3308,7	3298,3	3432,4	103,7
38	СУНСКИЙ РАЙОН	газ, уголь, дрова	1864,8	1831,7	1902,5	102,0
39	ТУЖИНСКИЙ РАЙОН	уголь, дрова	1778,9	1778,9	1795,8	101,0
40	УНИНСКИЙ РАЙОН	уголь, дрова	2806,4	2805,2	2903,5	103,5
41	УРЖУМСКИЙ РАЙОН	газ, уголь	1870,3	1846,2	1917,7	102,5
42	ФАЛЕНСКИЙ РАЙОН	газ	1745,4	1670,2	1725,2	98,8
43	ШАБАЛИНСКИЙ РАЙОН	дрова	2595,7	2596,2	2682,9	103,4
44	ЮРЬЯНСКИЙ РАЙОН	мазут, дрова	2622,0	2609,2	2695,9	102,8
45	ЯРАНСКИЙ РАЙОН	уголь	3133,3	3124,8	3220,1	102,8
Средневзвешенный тариф по Кировской области			1586,2	1558,0	1623,6	102,4

Установленные тарифы учитывают только нормативные технические параметры деятельности теплоснабжающих организаций и рассчитанные из этих параметров экономически обоснованные плановые расходы для обеспечения удовлетворительного снабжения потребителей тепловой энергией.

Различие величин тарифов на тепловую энергию по муниципальным образованиям области обусловлено различными условиями организации процесса теплоснабжения потребителей, основными из которых являются:

различие в мощности источников теплоснабжения (котельных) и процента их загрузки;

различие в структуре топливного баланса (виды энергетического топлива);

различие в объемах полезного отпуска от котельных;

протяженность и состояние тепловых сетей;

различие в КПД котлов;

год ввода объектов теплоснабжения в эксплуатацию и величина амортизационных отчислений по объектам основных средств;

применение общей или упрощенной системы налогообложения (в отличие от теплоснабжающих организаций, применяющих упрощенную систему налогообложения, крупные теплоснабжающие организации являются плательщиками налога на добавленную стоимость, что дополнительно влияет на уровень тарифа на тепловую энергию в сторону увеличения ориентировочно на 9 процентов).

Негативным фактором по отношению к величинам тарифов на тепловую энергию в Кировской области являются невысокий, по сравнению с другими субъектами Российской Федерации, уровень газификации области и использование теплоснабжающими организациями дорогих видов топлива (каменного угля, мазута). Во многих муниципальных образованиях области процесс теплоснабжения организован посредством большого количества маломощных неэффективных котельных.

Рост тарифов на тепловую энергию с 01.07.2017 обусловлен следующими основными факторами:

- увеличением подконтрольных расходов регулируемых организаций (расходы на оплату труда, материалы, ремонты, работы и услуги) на коэффициент индексации операционных расходов, определяемого, в том числе исходя из индекса потребительских цен. Индекс потребительских цен с 01.07.2017 согласно Прогнозу СЭР МЭР – 104,7%. В результате итоговый коэффициент индексации операционных расходов при неизменных активах по производству и передаче тепловой энергии составил 103,7%;

- увеличением прогнозных цен на технологическое топливо, в том числе:

- природный газ – на 103,9%;

- топочный мазут – на 100,7%;

- каменный уголь – на 104,2%;

- дрова, опил, древесные отходы – на 104,0%;

- увеличением прогнозных цен на электроэнергию в связи с ростом оптовых цен на электроэнергию и услуг по передаче электроэнергии в среднем на 111,5%;

- снижением объема полезного отпуска тепловой энергии.

Регулирование тарифов на тепловую энергию, производимую электростанциями, осуществляющими производство в режиме комбинированной выработки электрической и тепловой энергии

Производство тепловой энергии в режиме комбинированной выработки электрической и тепловой энергии источниками тепловой энергии с установленной генерирующей мощностью производства электрической энергии 25 мегаватт и более и ее реализацию на территории Кировской области осуществляет филиал «Кировский» ПАО «Т Плюс».

В 2017 году в состав Филиала входят: ПГУ (ТЭЦ-3); ТЭЦ-4; ТЭЦ-5 с установленной мощностью:

- по электрической энергии 929,0 МВт;
- по тепловой энергии 2602 Гкал/ч.

Приказом ФАС России от 21.11.2016 №1646/16 утверждены предельные максимальные уровни тарифов на тепловую энергию (мощность), производимую в режиме комбинированной выработки электрической и тепловой энергии источниками тепловой энергии с установленной генерирующей мощностью производства электрической энергии 25 мегаватт и более в следующих размерах:

	Тарифы на I полугодие, руб./Гкал, без НДС		Тарифы на II полугодие, руб./Гкал, без НДС	
	Минимальный уровень тарифа	Максимальный уровень тарифа	Минимальный уровень тарифа	Максимальный уровень тарифа
2017	677,51	804,88	677,51	842,93
рост 2017/2016, %		100,00		104,73

Приказом Федеральной антимонопольной службы от 17.11.2016 № 1601/16-ДСП утвержден Сводный прогнозный баланс производства и поставок электрической энергии и мощности по субъектам Российской Федерации на 2017 год. Полезный отпуск тепловой энергии с коллекторов по филиалу «Кировский» ПАО «Т Плюс» утвержден в размере 5 590,11 тыс.Гкал. На 2016 год полезный отпуск тепловой энергии с коллекторов утвержден в размере 5 590,104 тыс.Гкал.

В соответствии с действующим законодательством государственное регулирование цен (тарифов) на тепловую энергию для филиала «Кировский» ПАО Т Плюс» с 01.01.2016 года осуществляется с применением метода индексации установленных тарифов на основе долгосрочных параметров государственного регулирования цен (тарифов). Долгосрочный период регулирования определен 2016-2018 годы.

В целях корректировки долгосрочного тарифа орган регулирования ежегодно уточняет плановую необходимую валовую выручку на каждый следующий год долгосрочного периода регулирования с использованием уточненных значений прогнозных параметров регулирования.

Для определения расходов по статьям затрат на 2017 год использовался прогноз социально-экономического развития Российской Федерации на 2017 год и плановый период 2018 - 2019 годов, рассчитанным Минэкономразвития России и одобренный Правительством Российской Федерации в ноябре 2016 года.

По результатам экспертизы необходимая валовая выручка для расчета тарифов на тепловую энергию для Кировского филиала ПАО «Т Плюс» определена в размере 3 654 971,86 тыс. руб., в том числе I полугодие 2017 года 2 060 403,94 тыс. руб., II полугодие 2017 года 1 594 567,92 тыс. руб.

Структура затрат

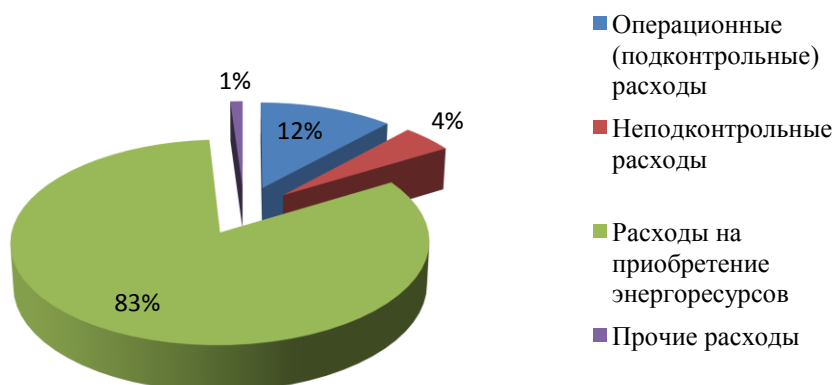
Максимальную долю в структуре необходимой валовой выручки занимают расходы на приобретение энергетических ресурсов – 83 %.

Операционные расходы в структуре необходимой валовой выручки занимают 12 %, из которых заработная плата основного производственного персонал, цехового и административно-управленческого персонала занимает 49 %.

Неподконтрольные расходы в структуре необходимой валовой выручки составляют 4 %, в составе которых основную долю занимают отчисления на социальные нужды 36 %.

Прочие расходы составили 1 %. В составе прочих расходов учтена расчетная предпринимательская прибыль – 68 % от прочих расходов.

Структура формирования затрат ПАО "Т Плюс" филиал Кировский в 2017 году



В соответствии с пунктом 37 Основ ценообразования в сфере теплоснабжения, утвержденных постановлением Правительства РФ от 22.10.2012 № 1075, в связи с изменением метода распределения удельного расхода условного топлива между электрической энергией, отпускаемой с шин электростанций, и тепловой энергией, отпускаемой с коллекторов электростанций при комбинированном производстве электрической и тепловой энергии, решением правления РСТ Кировской области от 27.09.2013 № 34/8 утверждены понижающие коэффициенты с целью стабилизации роста тарифов на тепловую энергию и приближению их роста к параметрам, предусмотренным Прогнозом социально-экономического развития Российской Федерации в следующих размерах:

Станция	2014 год	2015 год	2016 год
Кировская ТЭЦ-4	0,9333	0,9800	0,9883
Кировская ТЭЦ-5	0,9016	0,9705	0,9828
Кировская ТЭЦ-3	0,9146	0,9744	0,9851

Необходимо отметить, что 2016 год являлся последним годом переходного периода, на который органом регулирования устанавливаются понижающие коэффициенты.

В соответствии с решением РСТ Кировской области на первое полугодие 2017 года нормативы удельных расходов топлива приняты с соответствующими понижающими коэффициентами, установленными на 2016 год, на второе полугодие 2017 года на уровне, утвержденных приказом Минэнерго России от 25.11.2015 № 887.

станции	ТЭЦ-4	ТЭЦ-5	ТЭЦ-3
удельный расход топлива на отпущенную тепловую энергию, утвержденный приказом Минэнерго РФ, кг у. т./Гкал	183,0	175,0	158,2
понижающие коэффициенты на 2016 год	0,9883	0,9828	0,9851
в тарифах на 1 полугодие 2017 года, кг у. т./Гкал	180,8	172,0	155,8
в тарифах на 2 полугодие 2017 года, кг у. т./Гкал	183,0	175,0	158,2
расход условного топлива на 2017 год, тыс. т.у.т.	404,42	357,97	413,64

Цены на топливо определены на основании цен (тарифов), регулируемых государством (газ природный и железнодорожные перевозки), и прогнозных цен приобретения угля, торфа и мазута:

Средневзвешенные цены:

Вид топлива	1 полугодие 2017 года	2 полугодие 2017 года	Уровень роста, %
Природный газ, руб./тыс. куб.м.	4217,32	4375,32	103,7
Уголь каменный, руб./т.	2252,47	2252,47	100,0
Торф фрезерный, руб./т.	1335,67	1335,67	100,0

Структура топлива на 2017 год характеризуется по отношению к 2016 году незначительными изменениями, а именно снижением объема сжигания торфа и угля:

Вид топлива	2016 год	2017 год
Газ природный лимитный, коммерческий	43,64	23,08
Газ природный коммерческий	29,87	46,36
Уголь каменный	16,44	21,22
Торф фрезерный	10,01	9,34
Мазут топочный	0,04	0,00
Структура топлива, %	100,00	100,00

Исходя из сформированной валовой выручки и полезного отпуска тепловой энергии среднеотпускной тариф на тепловую энергию для ПАО «Т Плюс» филиал «Кировский» на второе полугодие 2017 года определен в размере 828,32 руб. за 1 Гкал, в том числе по ТЭЦ – 4, ТЭЦ – 5 (город Киров) - 825,23 руб. за 1 Гкал, с ростом от утвержденного на второе полугодие 2016 года на 4,36 процента, по ТЭЦ 3 (ПГУ) (город Кирово-Чепецк) - 880,64 руб. за 1 Гкал, с ростом 3,88 процентов.

Тарифы на тепловую энергию (мощность) на коллекторах источников тепловой энергии публичного акционерного общества «Т Плюс» по ТЭЦ-4 и ТЭЦ-5 на территории города Кирова

Вид тарифа	Год	Вода	Отборный пар давлением				Острый и редуцированный пар
			от 1,2 до 2,5 кг/см ²	от 2,5 до 7,0 кг/см ²	от 7,0 до 13,0 кг/см ²	свыше 13,0 кг/см ²	
Для потребителей, в случае отсутствия дифференциации тарифов по схеме подключения							
одноставочный, руб./Гкал	с 01 января по 30 июня 2016 года	745,33	-	-	-	866,78	-
	с 01 июля по 31 декабря 2016 года	787,79	-	-	-	916,89	-
	с 01 января по 30 июня 2017 года	787,79	-	-	-	916,89	-
	с 01 июля по 31 декабря 2017 года	822,11	-	-	-	959,07	-
	с 01 января по 30 июня 2018 года	822,11	-	-	-	959,07	-
	с 01 июля по 31 декабря 2018 года	828,16	-	-	-	826,41	-

Тарифы на тепловую энергию (мощность) на коллекторах источников тепловой энергии публичного акционерного общества «Т Плюс» по ТЭЦ-3 на территории города Кирово-Чепецка

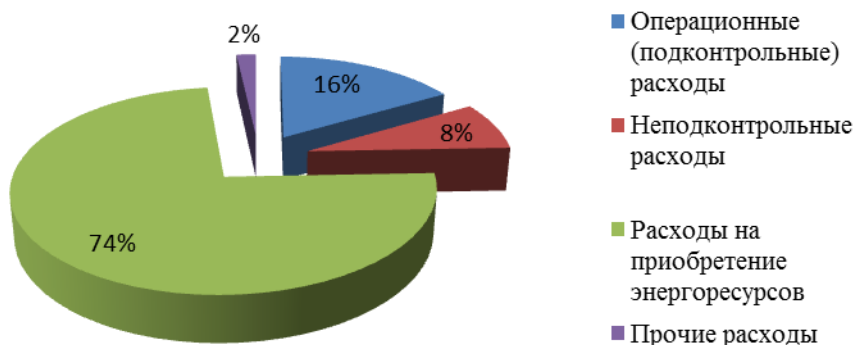
Вид тарифа	Год	Вода	Отборный пар давлением				Острый и редуцированный пар
			от 1,2 до 2,5 кг/см ²	от 2,5 до 7,0 кг/см ²	от 7,0 до 13,0 кг/см ²	свыше 13,0 кг/см ²	
Для потребителей, в случае отсутствия дифференциации тарифов по схеме подключения							
одноставочный, руб./Гкал	с 01 января по 30 июня 2016 года	804,26	-	-	803,44	822,01	-
	с 01 июля по 31 декабря 2016 года	847,70	-	-	855,15	875,15	-
	с 01 января по 30 июня 2017 года	847,70	-	-	-	-	-
	с 01 июля по 31 декабря 2017 года	880,64	-	-	-	-	-
	с 01 января по 30 июня 2018 года	880,64	-	-	-	-	-
	с 01 июля по 31 декабря 2018 года	913,84	-	-	-	-	-

Кроме филиала «Кировский» ПАО «Т Плюс» производство тепловой энергии в режиме комбинированной выработки и ее реализацию на розничный рынок осуществляет ЗАО «Кировская ТЭЦ-1». Ее установленная генерирующая мощность составляет 10,3 МВт.

Полезный отпуск тепловой энергии с коллекторов ЗАО «Кировская ТЭЦ-1» утвержден в размере 401,47 тыс.Гкал. На 2016 год полезный отпуск тепловой энергии с коллекторов утвержден в размере 417,69 тыс.Гкал.

По результатам экспертизы необходимая валовая выручка для расчета тарифов на тепловую энергию составила 391 623,32 тыс. руб., в том числе на первое полугодие 2017 года 206 310,33 тыс. руб., на второе полугодие 2017 года 185 312,99 тыс. руб.

Структура формирования затрат ЗАО "Кировская ТЭЦ-1" в 2017 году



Максимальную долю в структуре необходимой валовой выручки занимают расходы на приобретение энергетических ресурсов – 74 %.

Операционные расходы в структуре необходимой валовой выручки занимают 16 %, из которых заработная плата основного производственного персонала, цехового и административно-управленческого персонала занимает 52 %.

Неподконтрольные расходы в структуре необходимой валовой выручки составляют 8 %, в составе которых основную долю занимают отчисления на социальные нужды 33 %.

Прочие расходы составили 1 %. В составе прочих расходов учтена расчетная предпринимательская прибыль – 72 % от прочих расходов.

В качестве технологического топлива на ТЭЦ-1 используется природный газ.

При расчёте потребности в топливе удельный расход условного топлива определён в соответствии с нормативами расхода условного топлива при производстве тепловой и электрической энергии на 2017 год, утвержденными распоряжением Министерства строительства и жилищно-коммунального хозяйства Кировской области от 07.11.2016 №61-ур в следующих размерах:

Наименование	1 полугодие 2017 года	2 полугодие 2017 года
ЗАО «Кировская ТЭЦ-1»	171,80	172,04

Исходя из сформированной необходимой валовой выручки на 2017 год среднеспускной тариф на тепловую энергию, вырабатываемую Кировской ТЭЦ-1, определен в размере 975,47 руб. за 1 Гкал с ростом от утвержденного на второе полугодие 2016 года на 7,37 процентов.

Тарифы на тепловую энергию (мощность) на коллекторах источников тепловой энергии закрытого акционерного общества «Кировская ТЭЦ-1»

Вид тарифа	Год	Вода	Отборный пар давлением				Острый и редуцированный пар
			от 1,2 до 2,5 кг/см2	от 2,5 до 7,0 кг/см2	от 7,0 до 13,0 кг/см2	свыше 13,0 кг/см2	
Для потребителей, в случае отсутствия дифференциации тарифов по схеме подключения							
одноставочный, руб./Гкал	с 01 января по 30 июня 2016 года	890,25	-	-	841,95	-	944,59
	с 01 июля по 31 декабря 2016 года	938,74	-	-	888,74	-	998,21
	с 01 января по 30 июня 2017 года	938,74	-	-	888,74	-	998,21
	с 01 июля по 31 декабря 2017 года	1022,12	-	-	970,76	-	1096,92
	с 01 января по 30 июня 2018 года	1022,12	-	-	970,76	-	1096,92
	с 01 июля по 31 декабря 2018 года	1047,03	-	-	879,12	-	972,81

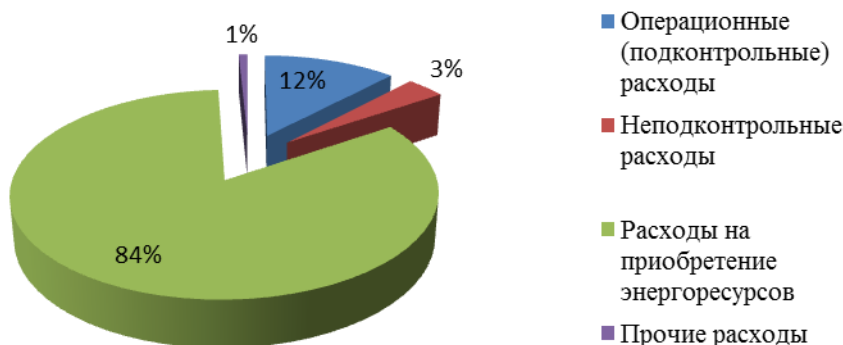
В 2016 году ПАО «Т Плюс» передало в аренду ООО «ГалоПолимер Кирово-Чепецк» движимое и недвижимое имущество старой части Кировской ТЭЦ-3 с установленной мощностью 22 МВт и рабочей мощностью 21,58 МВт. С 01.07.2016 года ООО «ГалоПолимер Кирово-Чепецк» осуществляет производство тепловой энергии в виде пара и воды для теплоснабжения потребителей г. Кирово-Чепецка, а также собственных производственных нужд.

Долгосрочные тарифы на тепловую энергию на 2016-2019 годы установлены решением правления РСТ Кировской области от 01.07.2016 № 25/3-тэ-2016.

Полезный отпуск тепловой энергии с коллекторов ООО «ГалоПолимер Кирово-Чепецк» утвержден на 2017 год в размере 1 336,75 тыс.Гкал.

По результатам экспертизы необходимая валовая выручка для расчета тарифов на тепловую энергию составила 1 145 131,61 тыс. руб., в том числе на первое полугодие 2017 года 648 346,96 тыс. руб., на второе полугодие 2017 года 496 784,65 тыс. руб.

Структура формирования затрат ООО "ГалоПолимер Киров-Чепецк" в 2017 году



Максимальную долю в структуре необходимой валовой выручки занимают расходы на приобретение энергетических ресурсов – 84 %, в том числе расходы на приобретаемую тепловую энергию 24%.

Операционные расходы в структуре необходимой валовой выручки занимают 12 %.

Неподконтрольные расходы в структуре необходимой валовой выручки составляют 3 %.

Прочие расходы составили 1 %. В составе прочих расходов учтена расчетная предпринимательская прибыль – 75 % от прочих расходов.

В качестве технологического топлива на старой части Кировской ТЭЦ-3 используется природный газ.

При расчёте потребности в топливе удельный расход условного топлива определён на первое полугодие 2017 года с понижающим коэффициентом (утвержденным решением правления РСТ Кировской области от 27.09.2013 № 34/8), на второе полугодие 2017 года на уровне, утвержденных Приказом Минэнерго России от 25.11.2015 № 887 на 2016-2018 годы в следующих размерах:

Станция	удельный расход топлива на отпущенную электрическую энергию, г у. т./кВт ч	удельный расход топлива на отпущенную тепловую энергию, кг у. т./Гкал
ТЭЦ-3 без ПГУ*	322,7	178,0

Исходя из сформированной необходимой валовой выручки на 2017 год среднеотпускной тариф на тепловую энергию, вырабатываемую старой частью Кировской ТЭЦ-3, определен в размере 856,7 руб. за 1 Гкал с ростом от утвержденного на второе полугодие 2016 года на 1,9 процента.

Тарифы на тепловую энергию (мощность) на коллекторах источников тепловой энергии общества с ограниченной ответственностью «ГалоПолимер Кирово-Чепецк» по ТЭЦ-3 на территории города Кирово-Чепецка

Вид тарифа	Год	Вода	Отборный пар давлением				Остры и и редуцированный пар
			от 1,2 до 2,5 кг/см ²	от 2,5 до 7,0 кг/см ²	от 7,0 до 13,0 кг/см ²	свыше 13,0 кг/см ²	
Для потребителей, в случае отсутствия дифференциации тарифов по схеме подключения							
одноставочный, руб./Гкал	с 01 июля по 31 декабря 2016 года	847,70	-	-	855,15	875,15	-
	с 01 января по 30 июня 2017 года	847,70	-	-	855,15	875,15	-
	с 01 июля по 31 декабря 2017 года	863,73	-	-	871,66	892,54	-
	с 01 января по 30 июня 2018 года	863,73	-	-	871,66	892,54	-
	с 01 июля по 31 декабря 2018 года	906,90	-	-	910,72	927,72	-
	с 01 января по 30 июня 2019 года	906,90	-	-	910,72	927,72	-
	с 01 июля по 31 декабря 2019 года	925,33	-	-	931,17	948,76	-

Анализ тарифов на тепловую энергию, установленных теплоснабжающим организациям малой энергетики

По результатам регулирования средневзвешенные величины тарифов на тепловую энергию для теплоснабжающих организаций малой энергетики с НДС, в Кировской области составили:

по состоянию на 31.12.2016 – 2389,66 руб./Гкал;

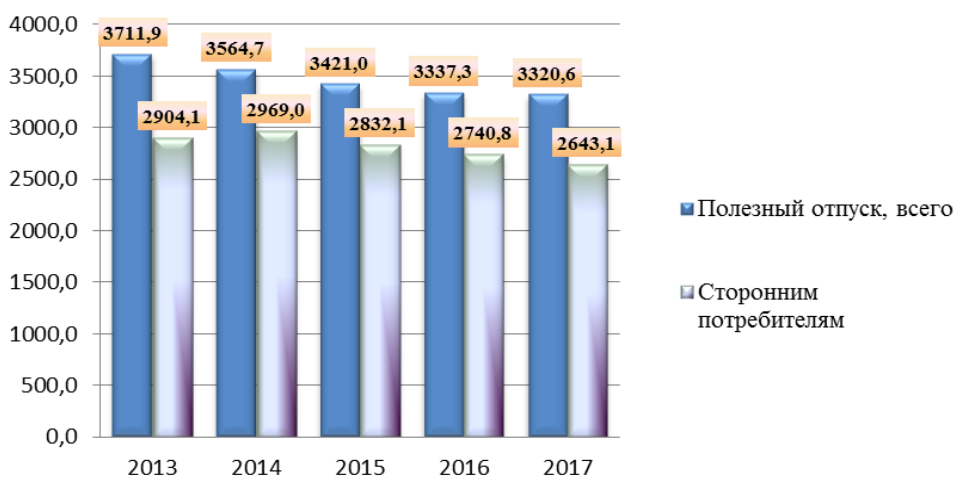
по состоянию на 01.01.2017 – 2374,70 руб./Гкал;

по состоянию на 01.07.2017 – 2461,79 руб./Гкал.

На 2 полугодие 2017 года рост тарифов в среднем по теплоснабжающим организациям малой энергетики Кировской области составил 103,7% по отношению к установленным в тарифных решениях на 1 полугодие 2017 года.

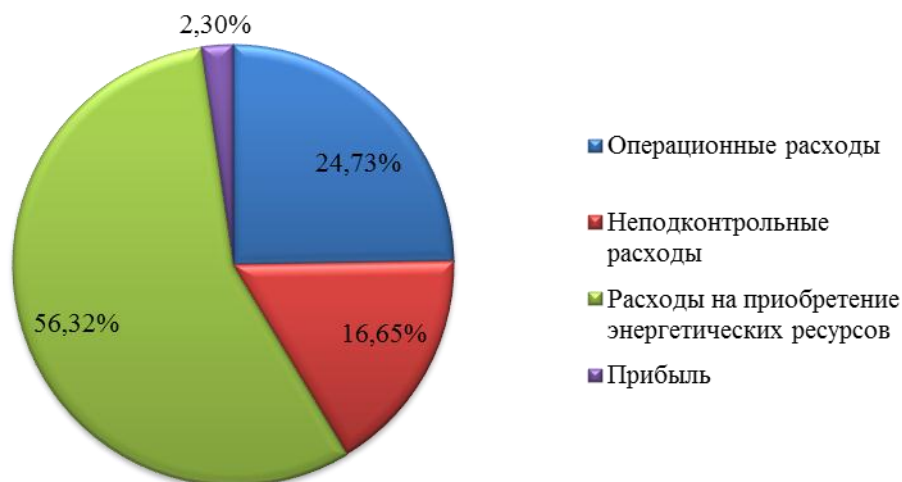
Общий объем полезного отпуска тепловой энергии теплоснабжающих организаций малой энергетики на 2017 год составил 3320,6 тыс. Гкал, в том числе сторонним потребителям 2643,1 тыс. Гкал.

Динамика изменения объемов полезного отпуска тепловой энергии, тыс. Гкал



Ниже приведена структура затрат в целом по области, учтенная в тарифах теплоснабжающих организаций малой энергетики, на 2017 год.

Структура формирования затрат в сфере теплоснабжения на 2017 год

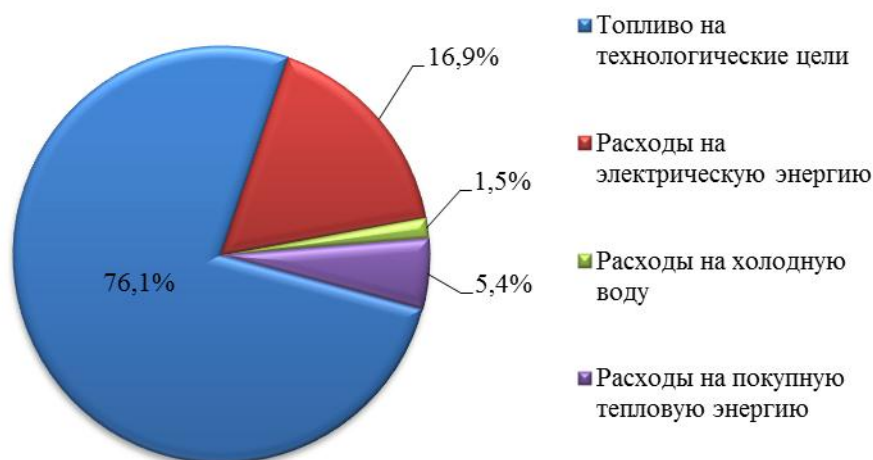


Операционные расходы в структуре необходимой валовой выручки занимают 26,06 %, в которых заработная плата основного производственного персонала, цехового и административно-управленческого персонала занимает 70,77%.

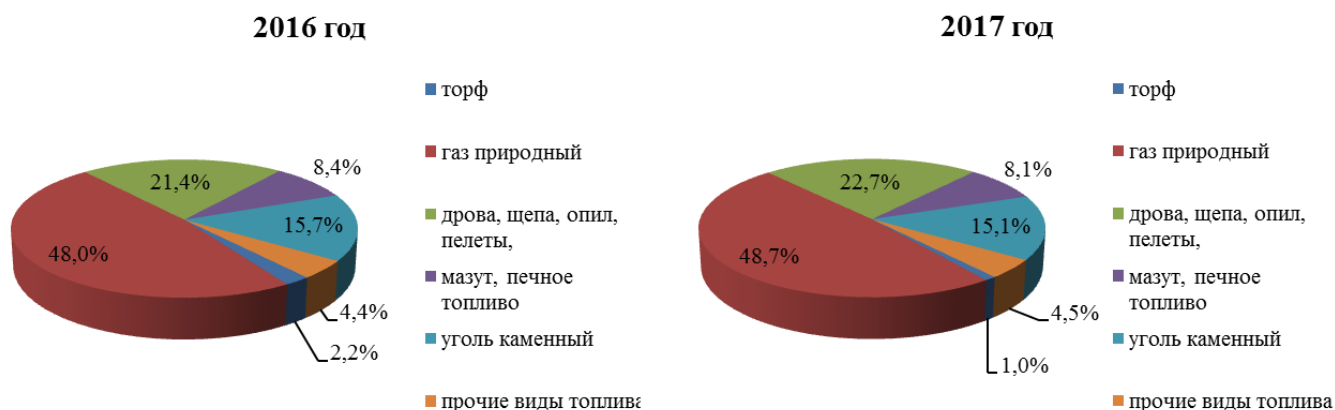
Неподконтрольные расходы в структуре необходимой валовой выручки составляют 13,57 %, в составе которых основную долю занимают отчисления на социальные нужды 41,23%, расходы на арендную плату 27,46%, а также амортизация 21,37%.

Максимальную долю в структуре необходимой валовой выручки занимают расходы на приобретение энергетических ресурсов – 56,32%, в том числе расходы на топливо 76,1 % от величины затрат на энергетические ресурсы.

Расходы на приобретение энергетических ресурсов



Структура используемого технологического топлива на территории Кировской области (без учета комбинированной выработки ПАО «Т плюс», ЗАО «Кировская ТЭЦ-1» и котельной АО «Объединенная химическая компания «Уралхим»), утвержденная тарифными решениями на 2017 год сложилась следующим образом:



По структуре используемого топлива в утвержденных тарифах на 2017 год по Кировской области преобладающими видами топлива являются природный газ, каменный уголь, дрова.

Структура топлива в 2017 году характеризуется по отношению к 2016 году незначительными изменениями, а именно увеличением сжигания объемов природного газа на 0,7% (48,0% до 48,7%), снижением сжигания каменного угля на 0,6% (15,7% до 15,1%). Доля использования местных видов топлива (дрова, опил, щепа) топлива увеличилась на 1,3 % (с 21,4% до 22,7%).

В зависимости от используемого вида технологического топлива тарифы на тепловую энергию (руб./Гкал с НДС) на 2017 год для теплоснабжающих организаций малой энергетики установлены в следующих размерах:

Вид топлива	Природный газ	Сжиженный газ	Мазут	Печное топливо	Каменный уголь	Торф	Дрова	Щепа	Пеллеты	Электрокотлы	Использование двух и более видов топлива
Средневзвешенный тариф в 2016 году, руб./Гкал	1783,1	4436,5	3574,3	3091,7	2835,5	2633,3	2371,5	1854,6	3342,4	5549,1	2390,6
Средневзвешенный тариф в 2017 году, руб./Гкал	1826,5	4468,0	3335,4	2575,5	3049,0	2757,9	2549,0	2166,8	3469,1	5819,5	2348,1
Индекс роста, %	102,4	100,7	93,3	83,3	107,5	104,7	107,5	116,8	103,8	104,9	98,2
Максимальный	6018,0	4507,7	6374,4	2575,5	17710,2	2757,9	7901,5	3697,6	4278,0	9406,1	8850,3
Минимальный	1147,4	4428,3	2503,1	2575,5	1738,2	2757,9	1317,6	1223,7	2635,2	3303,5	892,7

Один из минимальных тарифов на тепловую энергию (с 01.07.2017) установлен РСТ Кировской области для ОАО «Уржумский СВЗ» в размере 1147,4 руб./Гкал, который обусловлен использованием на котельной экономичного топлива (природный газ) и значительным объемом полезного отпуска тепловой энергии – 40630,0 Гкал в год.

Максимальная величина тарифа на тепловую энергию (с 01.07.2017) установлена РСТ Кировской области для ОАО «Ремонтно-эксплуатационное управление» (город Котельнич) в размере 17710,2 руб./Гкал, что обусловлено незначительным объемом отпуска тепловой энергии (109,2 Гкал/год) и использованием на котельной дорого вида топлива (каменный уголь).

На основании утвержденных в установленном порядке инвестиционных программ теплоснабжающих организаций, тарифными решениями на 2017 год предусмотрены средства из прибыли в качестве источника финансирования инвестиционных мероприятий, на общую сумму 97161,1 тыс. руб., в том числе: ОАО «КТК» - 79589,4 тыс.руб., ООО «Шабалинское ЖКХ» - 374,7 тыс.руб., ОАО «Коммуэнерго» - 706,3 тыс.руб., МКП ЖКХ пгт. Афанасьево - 307,8 тыс.руб., МУП «КЭС «Энерго» - 8368,2 тыс.руб., МУП «Коммунальщик» (пгт Кикнур) - 637,4 тыс.руб., МУП «Теплосервис» (г. Слободской) - 1218,0 тыс.руб., ООО «Коммунальная энергетика» (Вятскополянский район) - 1299,8 тыс.руб., ООО «Кирсинская теплоснабжающая компания» - 3738,7 тыс. руб, ООО «СТЭКС» - 920,8 тыс. руб.

В соответствии с пунктом 48(1) Основ ценообразования корректировкой тарифов на 2017 год предусмотрено включение предпринимательской прибыли, расходование которой производится по усмотрению теплоснабжающих организаций. Общий размер включенной в необходимую валовую выручку теплоснабжающих организаций расчетной предпринимательской прибыли на период с 1 июля 2017 года составил 132,2 млн. руб.

Основными производителями тепловой энергии на территории г. Кирова являются ОАО «ТГК-5» филиал «Кировский», ЗАО «Кировская ТЭЦ-1», ООО «Кировтеплоэнерго», ОАО «КТК».

На территории г. Кирова для потребителей тепловой энергии, относящихся к группе «население», которым поставка тепловой энергии осуществляется через сети ОАО «КТК», установлен средневзвешенный тариф исходя из необходимых затрат ОАО «КТК» на покупку тепловой энергии у поставщиков тепловой энергии: ТЭЦ ПАО «Т Плюс» и ЗАО «Кировская ТЭЦ-1», котельных ООО «Газпром теплоэнерго Киров», от коллекторов котельных ОАО «КТК», расходов по транспортировке тепловой энергии по сетям ОАО «КТК» и объемов полезного отпуска населению города Кирова:

на первое полугодие 2017 года в размере 1640,83 руб./Гкал;

на второе полугодие 2017 года в размере 1708,43 руб./Гкал (с индексом роста 104,0% по отношению к тарифу, действовавшему по состоянию на 31.12.2016).

Плата за подключение к системе теплоснабжения



В 2016 году Службой рассмотрено 4 заявления, установлена плата за подключение к системе теплоснабжения в отношении 4 теплоснабжающих организаций - ОАО «КТК», ОАО «Коммунэнерго», ООО «Теплогенерирующее предприятие № 3», ООО «Теплоснабжение».

На основании представленной ОАО «КТК» инвестиционной программы «Развитие систем теплоснабжения муниципального образования «Город Киров» от теплоэлектроцентралей на 2017-2018 годы», утвержденной распоряжением министерства строительства и ЖКХ Кировской области от 06.06.2016 № 8-ип, установлена плата за подключение к системе теплоснабжения на 2017 год:

- на территории города Кирова для заявителей, подавших заявку на подключение к системе теплоснабжения, с подключаемой тепловой нагрузкой, не превышающей 0,1 Гкал/ч, в размере 550 рублей (с НДС);
- на территории города Кирова в расчете на единицу мощности подключаемой тепловой нагрузки, в случае если подключаемая тепловая нагрузка объекта заявителя более 0,1 Гкал/ч и не превышает 1,5 Гкал/ч;
- на территории города Кирова в расчете на единицу мощности подключаемой тепловой нагрузки, в случае если подключаемая тепловая нагрузка объекта заявителя превышает 1,5 Гкал/ч при наличии технической возможности подключения.

Инвестиционной программой предусматривается подключение в 2017 году тепловой нагрузки в размере 36,691 Гкал/ч. Финансовые потребности ОАО «КТК» для реализации инвестиционной программы в 2017 году составляют 189382,36 тыс. руб.

Плата за подключение к системам теплоснабжения ОАО «Коммунэнерго» (на территории г. Котельнич, г. Нолинск, г. Советск, г. Яранск) установлена на 2017 год в размере 550 рублей (с НДС) в случае, если подключаемая тепловая нагрузка объекта капитального строительства заявителя, в том числе застройщика, не превышает 0,1 Гкал/ч.

Плата за подключение к системам теплоснабжения ООО «Теплогенерирующее предприятие № 3» на территории микрорайона «Озерки» города Кирова установлена на 2017 год из расчета на единицу мощности подключаемой тепловой нагрузки, в случае если подключаемая

тепловая нагрузка объектов заявителя превышает 1,5 Гкал/ч, при наличии технической возможности подключения.

Плата за подключение к системе теплоснабжения ООО «Теплоснабжение» на территории города Кирова в жилом районе «Чистые пруды» установлена в индивидуальном порядке для заявителя ООО «Кировспецмонтаж» в случае, если подключаемая тепловая нагрузка объекта заявителя превышает 1,5 Гкал/ч при отсутствии технической возможности подключения.

Тарифы на теплоноситель

В 2016 году рассмотрено 6 заявлений об установлении тарифов на теплоноситель на 2017 год, в том числе в отношении: ОАО «КТК», филиал «Кировский» ПАО «Т Плюс», ЗАО «Кировская ТЭЦ-1», ООО «ГалоПолимер», МУП ЖКХ «Теплосети» ЗАТО Первомайский Кировской области, КОГУП «Облкоммунсервис» (пос. Светлополянск Верхнекамского района).

Тарифы на теплоноситель установлены в виде одноставочного тарифа с учетом дифференциации по виду теплоносителя (вода, пар).

Расходы на производство химически очищенной и химически обессоленной воды сформированы из затрат на покупку (добычу) технической воды, химреагенты, заработную плату производственных рабочих, амортизационные отчисления и прочие экономически обоснованные затраты.

Для филиала «Кировский» ПАО «Т Плюс» расходы на подготовку химочищенной и химобессоленной воды сформированы в разрезе по станциям.

Расчет тарифов на теплоноситель со второго полугодия 2017 года выполнен исходя из стоимости холодной воды и расходов на химводоподготовку также в разрезе по станциям ТЭЦ-4 и ТЭЦ-5.

Рост тарифа на теплоноситель по станциям ТЭЦ-4,5 филиала «Кировский» ПАО «Т Плюс» составил 104,5% (вода) и 105,4% (по ХОБ) от тарифов, применявшихся для расчетов с потребителями во втором полугодии 2016 года.

Тариф на горячую воду в открытой системе теплоснабжения

В 2016 году рассмотрено два заявления об установлении тарифов на горячую воду в открытой системе теплоснабжения в отношении ОАО «КТК» на территории г. Кирово-Чепецка и МУП ЖКХ «Теплосети» ЗАТО Первомайский Кировской области.

В соответствии с действующим законодательством тариф для ОАО «КТК» установлен в виде двух компонентов, в том числе:

- компонент на тепловую энергию - установлен равным одноставочному тарифу на тепловую энергию (мощность) ОАО «КТК» в г. Киров-Чепецке. Рост компонента на тепловую энергию с 01.07.2017 составил 103,8% по отношению к действующему на 31.12.2016;

- компонент на теплоноситель - установлен равным тарифу на теплоноситель ОАО «КТК» в г. Киров-Чепецке. Рост компонента на теплоноситель с 01.07.2017 составил 103,5% по отношению к действующему на 31.12.2016.

2.3 Государственное регулирование в сфере газоснабжения

Специальная надбавка к тарифу на транспортировку газа

Министерством промышленности и энергетики Кировской области утверждена «Программа газификации Кировской области, по строительству и реконструкции газораспределительных сетей на 2017 год» (далее Программа), финансируемая за счет инвестиционной составляющей - специальной надбавки к тарифам на услуги по транспортировке газа по газораспределительным сетям АО «Газпром газораспределение Киров».

Программой предусмотрен объем средств, необходимый для осуществления газификации в 2017 году в размере 126 063,64 тыс. руб. В качестве альтернативных источников финансирования рассматриваются не использованные средства от применения специальных надбавок к тарифам на услуги по транспортировке газа по газораспределительным сетям АО «Газпром газораспределение Киров» за период 2003 - 2015 годы в размере 14 662,76 тыс. руб.

Мероприятия, предусмотренные Программой, соответствуют требованиям Методики определения размера специальных надбавок к тарифам на транспортировку газа газораспределительными организациями для финансирования программ газификации, утвержденной приказом ФСТ России от 21.06.2011 № 154-э/4 (далее – Методика), и направлены на осуществление перевода потребителей на использование природного газа и поддержание надежного и безопасного газоснабжения существующих потребителей газа.

Расчет специальной надбавки на 2017 год произведен экспертами региональной службы по тарифам Кировской области исходя из планируемого объема поставки природного газа промышленным потребителям в размере 1 861,63 млн.куб.м.

В соответствии с постановлением Правительства Российской Федерации от 29.12.2000 № 1021 «О государственном регулировании цен на газ, тарифов на услуги по его транспортировке и платы за технологическое присоединение газоиспользующего оборудования к газораспределительным сетям на территории Российской Федерации» выпадающие доходы от применения платы за технологическое присоединение газоиспользующего оборудования к газораспределительным сетям потребителей с максимальным расходом газа, не превышающим 15 куб. метров в час, и намеревающихся использовать газ для целей предпринимательской (коммерческой) деятельности, и потребителей с максимальным расходом газа, не превышающим 5 куб. метров в час, и не намеревающихся использовать газ для целей предпринимательской (коммерческой) деятельности, подлежат компенсации за счет специальной надбавки к тарифам на услуги по транспортировке газа по газораспределительным сетям, но не более 70 процентов средств, полученных за счет специальной надбавки.

В соответствии с решением правления региональной службы по тарифам Кировской области от 11.12.2015 № 47/7-г-2016 «Об установлении размера

платы за технологическое присоединение газоиспользующего оборудования к сетям газораспределения и (или) стандартизированных тарифных ставок, определяющих ее величину, на 2016 год» выпадающие доходы от применения платы за технологическое присоединение газоиспользующего оборудования к газораспределительным сетям вышеуказанных потребителей на 2017 год определены в размере 59 240,61 тыс. руб. и не превышают 70 процентов средств, полученных за счет специальной надбавки.

Таким образом, валовая выручка, необходимая для расчета специальной надбавки к тарифам на услуги по транспортировке газа по газораспределительным сетям АО «Газпром газораспределение Киров» на 2017 год определена экспертами в размере 198 491,71 тыс. руб.

В результате, специальная надбавка к тарифам на услуги по транспортировке газа по газораспределительным сетям АО «Газпром газораспределение Киров» на 2017 год определена экспертами в размере 106,62 руб./1000 куб.м. газа.

Размер специальной надбавки в первом полугодии 2017 года составляет - 24,07 % от среднего размера тарифа на транспортировку газа по газораспределительным сетям для конечных потребителей и во втором полугодии 2017 года - 23,71 % (включая налог на прибыль организаций, возникающий от применения специальной надбавки), что выполняет условия Методики определения размера специальных надбавок.

Розничные цены на природный газ, реализуемый населению

На основании заявления ООО «Газпром межрегионгаз Киров» Службой проведена экспертиза расчетных материалов об установлении розничных цен на природный газ, реализуемый населению, на период с 01.07.2016 по 30.06.2017.

В соответствии с Методическими указаниями по регулированию розничных цен на газ, реализуемый населению, утвержденными приказом ФСТ России от 27.10.2011 № 252-э/2 расчет розничных цен проведен исходя из:

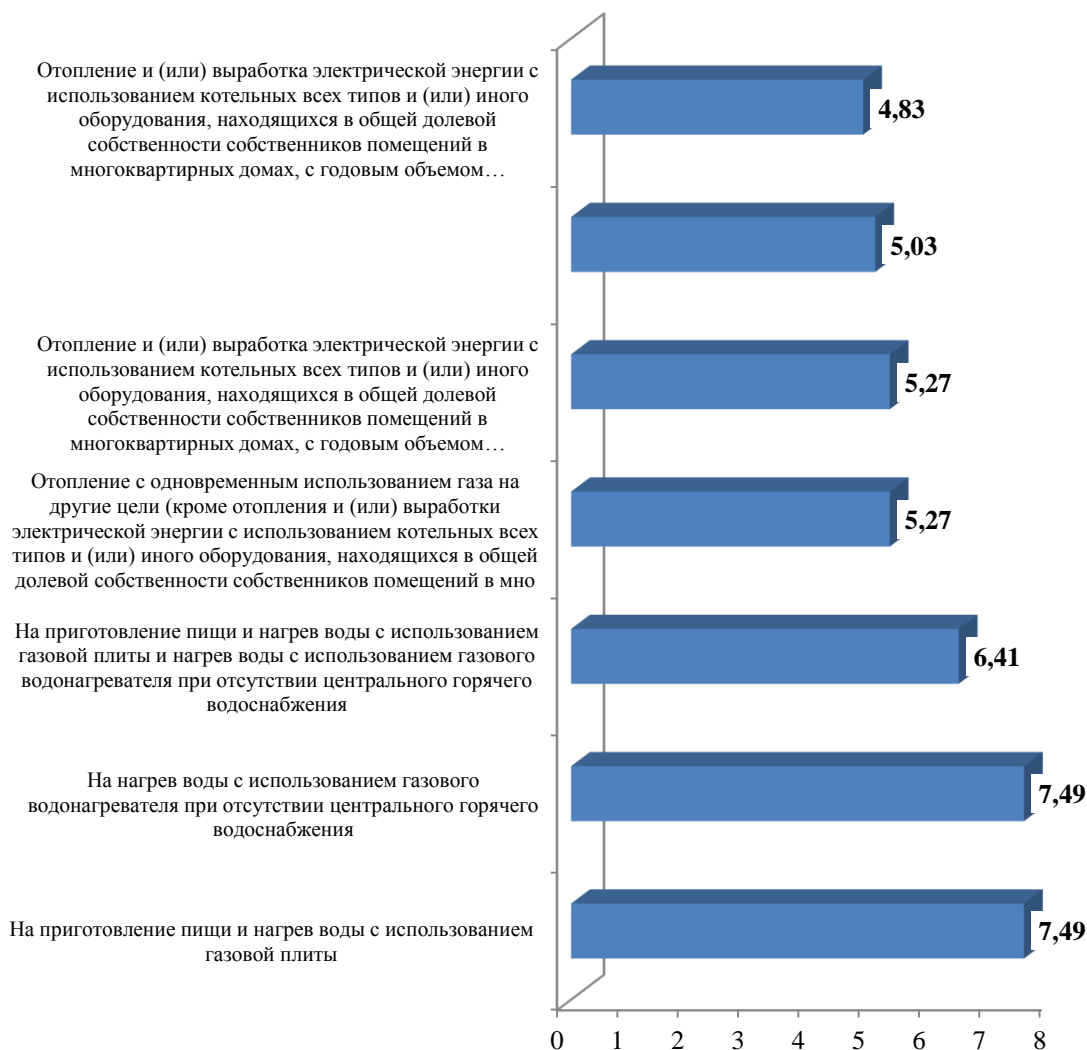
- оптовой цены на газ, реализуемый населению;
- тарифа на транспортировку газа по газораспределительным сетям;
- платы за снабженческо-сбытовые услуги.

Оптовая цена на природный газ реализуемый населению установлена с 1 июля 2016 года приказом ФАС России от 28.04.2016 № 554/16 «Об утверждении оптовых цен на газ, добываемый ПАО «Газпром» и его аффилированными лицами, предназначенный для последующей реализации населению» в размере 3 352 руб./1000 куб. м.

Тариф на услуги по транспортировке газа по газораспределительным сетям ОА «Газпром газораспределение Киров» на территории Кировской области» установлен с 1 июля 2016 года приказом ФСТ России от 31.03.2015 № 61-э/6 в размере 1 324,56 руб./1000 куб. м по группе «население».

Плата за снабженческо-сбытовые услуги установлена с 1 июля 2016 года приказом ФАС России от 19.04.2016 № 475/16 «Об утверждении размера платы за снабженческо-сбытовые услуги, оказываемые потребителям газа ООО «Газпром межрегионгаз Киров на территории Кировской области» в размере 311,78руб./ 1000 куб. м по группе «население».

Решением правления РСТ Кировской области от 17.06.2016 № 23/2-г-2016 установлены розничные цены на природный газ, реализуемый населению, на период с 01 июля 2016 года по 30 июня 2017 года в следующих размерах (руб. куб.м.):



Учитывая изменение объемов потребления газа по видам потребления, индекс изменения цен по видам потребления составил со 2 полугодия 2016 года по отношению к 1 полугодью 2016 года 104,7 процента.

Розничные цены на сжиженный газ, реализуемый населению

В 2016 году Службой рассмотрены заявления на установление розничных цен на сжиженный газ, реализуемый населению для бытовых нужд, на 2017 год от 7 организаций, в том числе:

- на сжиженный газ в баллонах без доставки от 6 организаций;
- на сжиженный газ в баллонах с доставкой (заявление от индивидуального предпринимателя Белякова Е.Б.);
- на емкостной газ - от ОА «Газпром газораспределение Киров».

Плановые объемы поставки сжиженного газа приведены в таблице.

№ п/п	Поставщик	Плановый объем реализации сжиженного газа на 2017 год, тонн	Доля
1	АО «Газпром Газораспределение Киров»	6 090,36	96,3 %
2	ООО фирма «Алекс»	42,00	0,7 %
3	ООО фирма «Алекс Плюс»	33,13	0,5 %
4	ООО «Пропан»	59,20	0,9 %
5	ООО «Династия»	35,50	0,6 %
6	ООО «АЗС Алекс»	63,80	1 %
7	ИП Беляков Е.Б.	18,10	0,002 %
	ИТОГО	6 342,09	100,0%

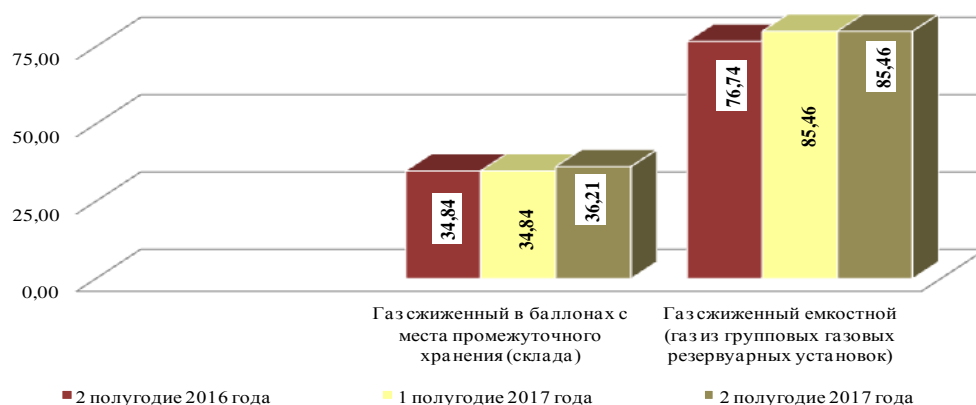
Основным поставщиком сжиженного газа населению для бытовых нужд является АО «Газпром газораспределение Киров».

В результате проведенной экспертизы предложений организаций принято решение об установлении цен по категориям франкирования баллонного газа, в виде предельных и единых цен на территории Кировской области и без учета доставки до потребителя.

Реализация баллонов населению будет осуществляться непосредственно с мест промежуточного хранения (складов), а оплата доставки баллонов будет осуществляться населением дополнительно по нерегулируемым ценам в соответствии с пунктом 79 постановления Правительства Российской Федерации от 06.05.2011 № 354 «О предоставлении коммунальных услуг собственникам и пользователям помещений в многоквартирных домах и жилых домов».

По категории франкирования «реализация сжиженного газа из групповых газовых резервуарных установок» ввиду единственного поставщика розничные цены установлены фиксированными.

Розничные цены на сжиженный газ, установленные решением правления региональной службы по тарифам Кировской области от 30.12.2016 № 51/8-г-2017, на 2017 год в сравнении с установленными ценами на 2 полугодие 2016 года (руб./кг.).



2.4 Установление предельных розничных цен на твердое топливо, реализуемое населению на территории Кировской области

Региональной службой по тарифам рассмотрено 20 заявлений об установлении цен на твердое топливо, реализуемое населению Кировской области, на 2017 год, представленных хозяйствующими субъектами муниципальных районов и городов, а также расчетные материалы на установление розничных цен на топливо твердое.

С заявлениями об установлении цен на твердое топливо, реализуемое населению Кировской области, на 2017 год не вышли хозяйствующие субъекты 26 муниципальных образований Кировской области.

В результате экспертизы материалов Службой утверждены цены на твердое топливо, реализуемое населению на территории муниципальных образований Кировской области по 44 хозяйствующими субъектами муниципальных районов и городов, с разбивкой по полугодиям, с учетом и без учета погрузки, выгрузки и доставки потребителю (решение правления региональной службы по тарифам Кировской области от 13.12.2016 № 47/85-пр-2017 «О ценах на твердое топливо, реализуемое населению на территории Кировской области, на 2017 год»).

Увеличение розничных цен на твердое топливо предусмотрено с 01 июля 2017 года.

Средняя по области стоимость дров составила:
на 1 полугодие 2017 года:

- 553,17 руб./скл. куб.м. (с учетом доставки),
- 417,37 руб./скл. куб.м. (без учета доставки)

на 2 полугодие 2017 года:

- 562,80 руб./скл. куб.м. (с учетом доставки),
- 424,92 руб./скл. куб.м. (без учета доставки)

Максимальная цена дров без доставки составила 853 руб./скл. куб.м. (Пижанский район), минимальная – 375 руб./скл. куб.м. (Подосиновский район).

Розничные цены на каменный уголь, реализуемый гражданам, установлены с учетом рыночной цены на каменный уголь и предложений хозяйствующих субъектов на территории муниципальных образований Кировской области в диапазоне от 3600 до 4000 руб./тонна с доставкой.

2.5 Плата за технологическое присоединение газоиспользующего оборудования к газораспределительным сетям

На основании постановления Правительства Российской Федерации от 29.12.2000 № 1021 «О государственном регулировании цен на газ, тарифов на услуги по его транспортировке и платы за технологическое присоединение газоиспользующего оборудования к газораспределительным сетям на территории Российской Федерации», постановления Правительства

Российской Федерации от 30.12.2013 № 1314 «Об утверждении правил подключения (технологического присоединения) объектов капитального строительства к сетям газораспределения, а также об изменении и признании утратившими силу некоторых актов Правительства Российской Федерации» и Методических указаний по расчету размера платы за технологическое присоединение газоиспользующего оборудования к сетям газораспределения и (или) стандартизированных тарифных ставок, определяющих ее величину, утвержденными приказом ФСТ России от 28.04.2014 № 101-э/3, региональной службой по тарифам Кировской области установлены размеры платы за технологическое присоединение газоиспользующего оборудования к сетям газораспределения АО «Газпром газораспределение Киров» и (или) стандартизированных тарифных ставок, определяющих ее величину, на 2017 год.

В соответствии с действующим законодательством в 2017 году плата за технологическое присоединение газоиспользующего оборудования для потребителей с максимальным расходом газа, не превышающим 15 куб. метров в час и намеревающихся использовать газ для целей предпринимательской (коммерческой) деятельности и потребителей с максимальным расходом газа, не превышающим 5 куб. метров в час и не намеревающихся использовать газ для целей предпринимательской (коммерческой) деятельности, устанавливается в размере не менее 20 тыс. рублей и не более 50 тыс. рублей. Указанные минимальный и максимальный размер платы, за технологическое присоединение, начиная с 2015 года, ежегодно индексируются на прогнозный среднегодовой уровень инфляции, определенный прогнозом социально-экономического развития Российской Федерации на тот же период, на который устанавливается плата за технологическое присоединение.

С учётом среднегодового индекса потребительских цен на 2017 год, определённого прогнозом социально-экономического развития Российской Федерации на 2017 и плановый период 2018 и 2019 года, рассчитанным Минэкономразвития России (октябрь 2016) и одобренным Правительством Российской Федерации, размер минимального и максимального уровня платы для потребителей составляет 23 996,36 и 59 990,90 рублей соответственно.

На 2017 год размеры платы за технологическое присоединение к газораспределительным сетям АО «Газпром газораспределение Киров» установлены решением правления региональной службы по тарифам Кировской области от 06.12.2016 года № 46/77-г-2017 в следующих размерах:

- для потребителей с максимальным расходом газа, не превышающим 15 куб. метров в час и намеревающихся использовать газ для целей предпринимательской (коммерческой) деятельности - для случаев, когда Заявителями выступают физические лица в размере 59 990,90 рублей с НДС, для других случаев в размере 50 839,75 рублей (НДС взимается сверх указанной величины);

- для потребителей с максимальным расходом газа, не превышающим 5 куб. метров в час и не намеревающихся использовать газ для целей

предпринимательской (коммерческой) деятельности – для случаев, когда Заявителями выступают физические лица в размере 41 993,63 рублей с НДС, для других случаев в размере 35 587,82 рублей (НДС взимается сверх указанной величины).

Расходы на подключение (технологическое присоединение) по всем типам газопроводов с учетом налога на прибыль экспертной группой на 2017 год определены в размере 75 636,43 тыс. руб., экономически обоснованная плата за технологическое присоединение газоиспользующего оборудования к сетям газораспределения для компенсации выпадающих доходов от применения платы для льготных категорий на 2017 год определена в размере 168 080,96 рублей без НДС.

Выпадающие доходы от применения платы для льготных категорий потребителей на 2017 год определены в размере 59 240,61 тыс. руб. без НДС.

Кроме того, Службой на 2017 год установлены стандартизированные тарифные ставки, используемые для определения величины платы за технологическое присоединение, для случаев технологического присоединения газоиспользующего оборудования к газораспределительным сетям акционерного общества «Газпром газораспределение Киров» с максимальным расходом газа 500 куб. метров газа в час и менее и (или) проектным рабочим давлением в присоединяемом газопроводе 0,6 МПа и менее.

2.6 Государственное регулирование тарифов в сфере водоснабжения, водоотведения и утилизации, обезвреживания и захоронения ТБО

2.6.1 Государственное регулирование тарифов в сфере водоснабжения и водоотведения

По состоянию на 01.02.2017 государственное регулирование тарифов в сфере водоснабжения и водоотведения (в соответствии с реестром регулируемых организаций) осуществляется в отношении 365 организаций, в том числе:

- 320 организаций оказывают услуги в сфере холодного водоснабжения на территории 267 муниципальных образований Кировской области;
- 65 организаций оказывают услуги в сфере горячего водоснабжения на территории 37 муниципальных образований Кировской области;
- 158 организаций оказывают услуги в сфере водоотведения на территории 132 муниципальных образований Кировской области.

За 2016 год государственное регулирование введено для 28 организаций.

За 2016 год государственное регулирование отменено для 17 организаций.

Всего за установлением тарифов (в том числе за корректировкой ранее установленных на долгосрочный период регулирования тарифов) в 2016 году обратилось 365 организации в сфере водоснабжения и водоотведения.

Утверждено тарифов в данных сферах – 711, в том числе откорректировано 686 тарифов.

Регулирование тарифов для организаций, осуществляющих деятельность в сферах водоснабжения и водоотведения, проводилось в соответствии со следующими нормативно-правовыми актами:

Федеральным законом от 07.12.2011 № 416-ФЗ «О водоснабжении и водоотведении» и следующими нормативными правовыми актами:

постановлением Правительства Российской Федерации от 13.05.2013 № 406 «О государственном регулировании тарифов в сфере водоснабжения и водоотведения»;

приказом ФСТ России от 27.12.2013 № 1746-э «Об утверждении Методических указаний по расчету регулируемых тарифов в сфере водоснабжения и водоотведения».

Отличительной особенностью тарифной компании 2016 года явилось то, что большинство тарифов для организаций, осуществляющих деятельность в сфере водоснабжения и водоотведения, утверждены с применением метода индексации на долгосрочный период регулирования 2016-2018 годов.

В соответствии с пунктом 80 Основ ценообразования в сфере водоснабжения и водоотведения, утвержденных постановлением Правительства Российской Федерации от 13.05.2013 № 406 «О государственном регулировании тарифов в сфере водоснабжения и водоотведения» необходимая валовая выручка регулируемой организации и тарифы, установленные с применением метода индексации, ежегодно корректируются с учетом отклонения фактических значений параметров регулирования тарифов, учитываемых при расчете тарифов (за исключением долгосрочных параметров регулирования тарифов), от их плановых значений.

Корректировка необходимой валовой выручки осуществлена в соответствии с разделом VII Методических указаний по расчету регулируемых тарифов в сфере водоснабжения и водоотведения с учетом параметров прогноза социально-экономического развития Российской Федерации на 2017 год и на плановый период 2018 и 2019 годов, разработанного Минэкономразвития России и одобренного Правительством Российской Федерации в октябре 2016 года.

Корректировка операционных расходов осуществляется в соответствии с формулой 39 Методических указаний по расчету регулируемых тарифов в сфере водоснабжения и водоотведения исходя из:

базового уровня операционных расходов, установленного на долгосрочный период регулирования (индивидуальный для каждого регулируемого вида деятельности);

индекса эффективности операционных расходов, установленного на долгосрочный период регулирования (для всех регулируемых организаций установлен в размере – 1%);

индекса потребительских цен на период регулирования (в соответствии с параметрами прогноза социально-экономического развития РФ на 2017 год и плановый период 2018 и 2019 годов, разработанного Минэкономразвития

России в октябре 2016 года индекс потребительских цен на 2017 год определен в размере – 104,7%).

Корректировка расходов на приобретение энергетических ресурсов осуществляется в соответствии с формулой 40 Методических указаний по расчету регулируемых тарифов в сфере водоснабжения и водоотведения исходя из:

удельного расхода электрической энергии, установленного на долгосрочный период регулирования (индивидуальный для каждого регулируемого вида деятельности);

объема реализации коммунальной услуги на период регулирования (в соответствии с утвержденной на долгосрочный период регулирования производственной программой регулируемой организации);

фактической (расчетной) цены на электрическую энергию на период регулирования (исходя из данных ОАО «Энергосбыт Плюс» о фактических ценах на электрическую энергию в 2016 году с учетом индекс роста цен на электрическую энергию в соответствии с параметрами прогноза социально-экономического развития РФ на 2017 год и плановый период 2018 и 2019 годов, разработанного Минэкономразвития России в октябре 2016 года для соответствующего уровня напряжения).

Корректировка неподконтрольных расходов осуществляется в соответствии с формулой 34 Методических указаний по расчету регулируемых тарифов в сфере водоснабжения и водоотведения исходя из фактического документально подтвержденного размера неподконтрольных расходов на период регулирования.

удельного расхода электрической энергии, установленного на долгосрочный период регулирования (индивидуальный для каждого регулируемого вида деятельности).

По результатам регулирования средневзвешенные величины тарифов с учетом налога на добавленную стоимость по области составили:

по состоянию на 31.12.2016 – на питьевую воду (питьевое водоснабжение) – 28,69 руб./м³, на водоотведение – 24,28 руб./м³;

по состоянию на 01.01.2017 – на питьевую воду (питьевое водоснабжение) – 28,61 руб./м³, на водоотведение – 24,20 руб./м³;

по состоянию на 01.07.2017 – на питьевую воду (питьевое водоснабжение) – 30,09 руб./м³, на водоотведение – 25,35 руб./м³.

По итогам проведенной тарифной кампании 2017 года, фактический рост тарифов в среднем по Кировской области с 01.07.2017 составил в сфере водоснабжения 104,88%, в сфере водоотведения – 104,41%, к тарифам, действовавшим в соответствующей сфере по состоянию на 31.12.2016 года.

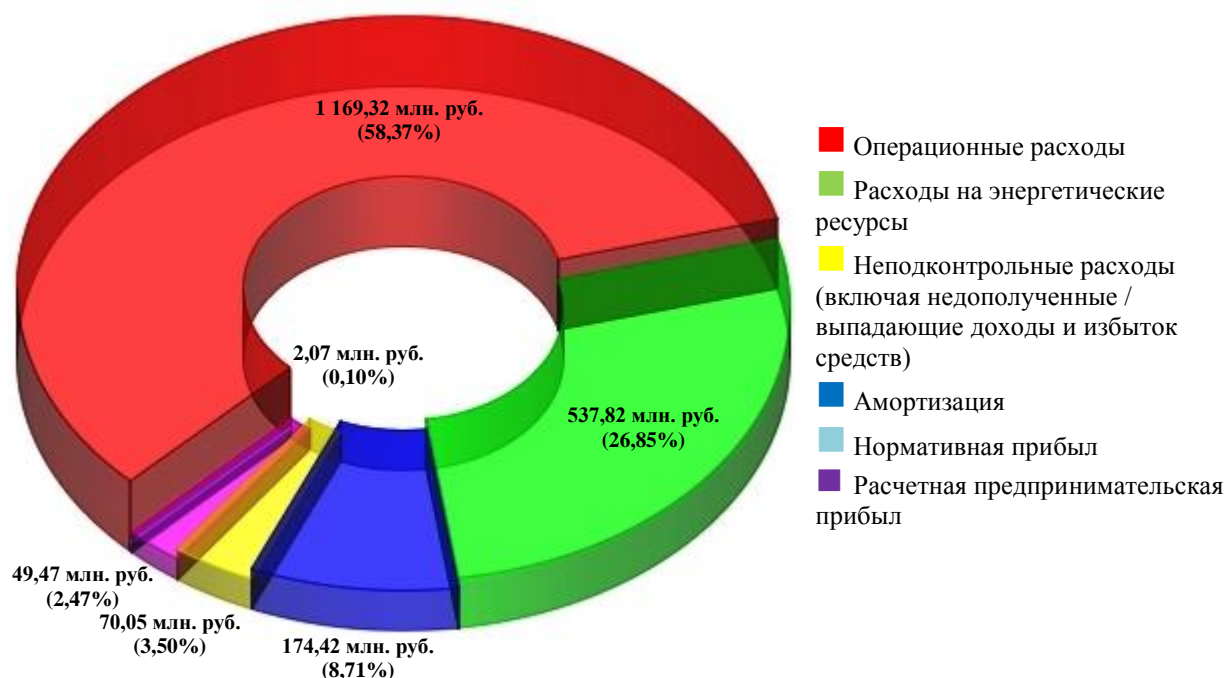
С 01.01.2017 индекс роста тарифа в сфере водоснабжения в среднем по области составил 99,72% в сфере водоотведения – 99,67%. Средний тариф по области в сфере водоснабжения с 01.01.2017 снизился на 0,28%, в сфере водоотведения на 0,33%.

Экономия от государственного регулирования тарифов в сфере водоснабжения и водоотведения на 2017 год составила 439,67 млн. руб.

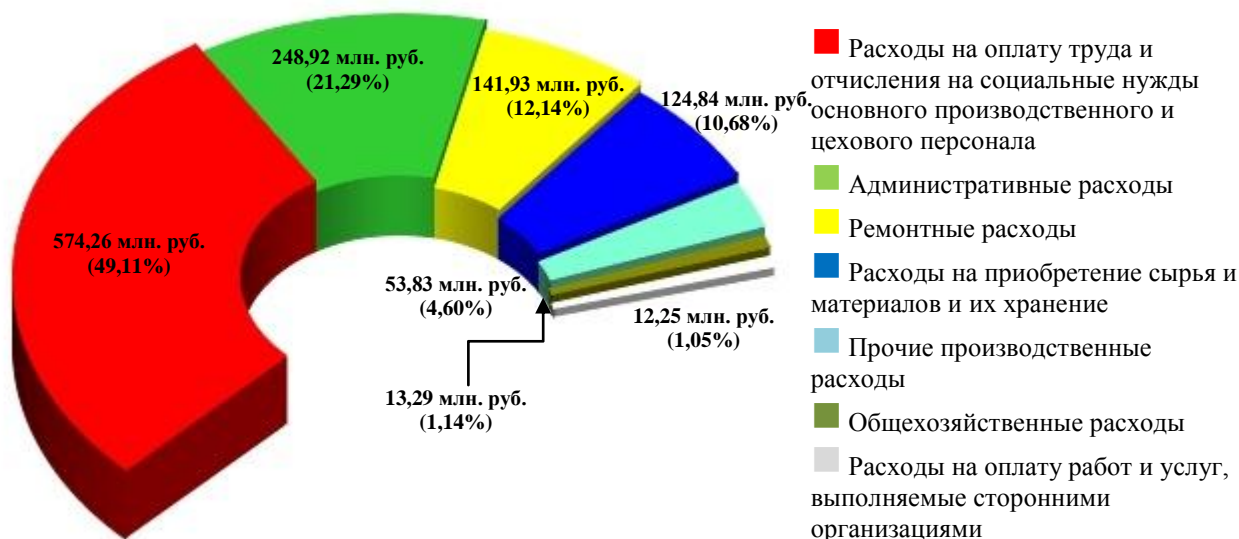
К основным факторам, влияющим на величину тарифов в сфере водоснабжения и водоотведения относятся как внешние, так и внутренние факторы:

- уровень энергоемкости установленного оборудования и величина тарифов на электроэнергию (в зависимости от уровня напряжения), учитывая удельный вес данной статьи в структуре затрат;
- эффективность использования производственных мощностей объектов водоснабжения и водоотведения;
- объемы реализации воды и приема сточных вод;
- количество, протяженность инфраструктуры, степень изношенности сетей и оборудования, что влияет на размер затрат, необходимых для поддержания систем водоснабжения и водоотведения в рабочем состоянии;
- ввод в эксплуатацию новых или модернизированных объектов;
- особенности технологического процесса производства и реализации каждой организации в сфере водоснабжения и водоотведения;
- передача прав владения и пользования централизованными системами водоснабжения и водоотведения, находящимися в государственной или муниципальной собственности, по концессионным соглашениям;
- наделение организаций статусом гарантирующего поставщика.

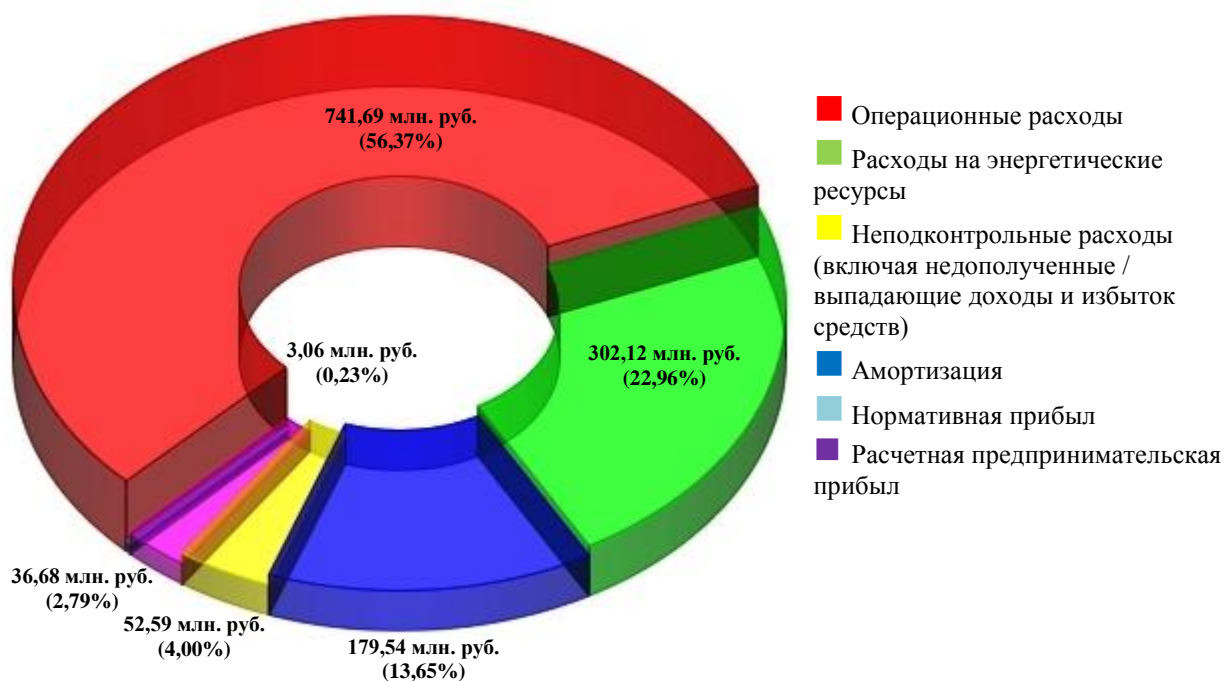
Структура затрат в сфере водоснабжения на 2017 год:



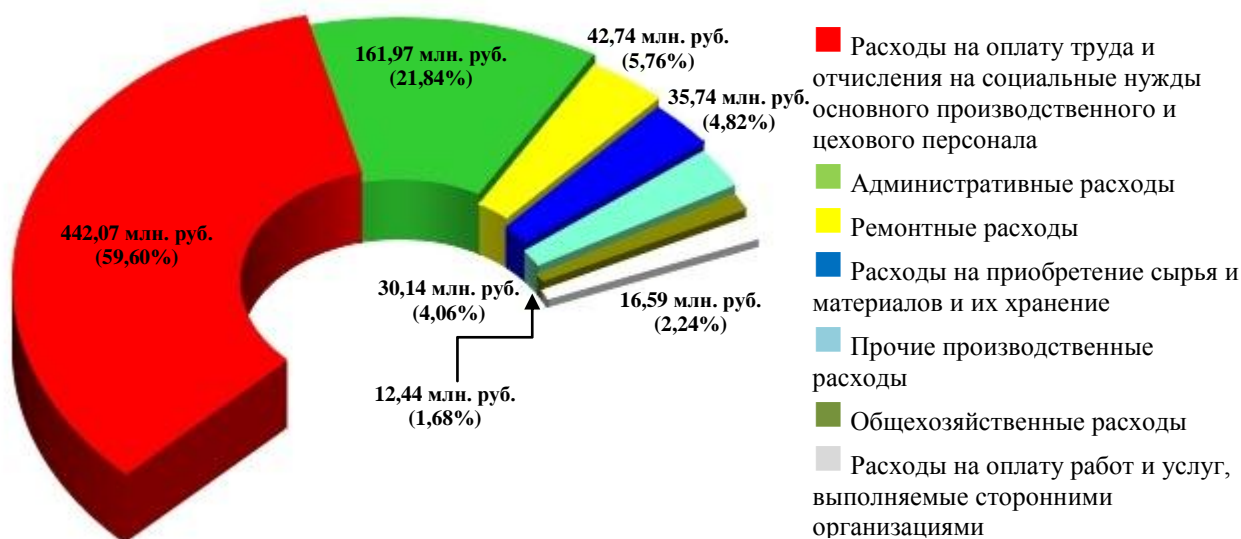
При установлении тарифов методом индексации в структуре необходимой валовой выручки в сфере водоснабжения максимальную долю занимают операционные расходы (58,37%), в том числе:



Структура затрат в сфере водоотведения на 2017 год:



При установлении тарифов методом индексации в структуре необходимой валовой выручки в сфере водоотведения максимальную долю также занимают операционные расходы (56, 37%), в том числе:

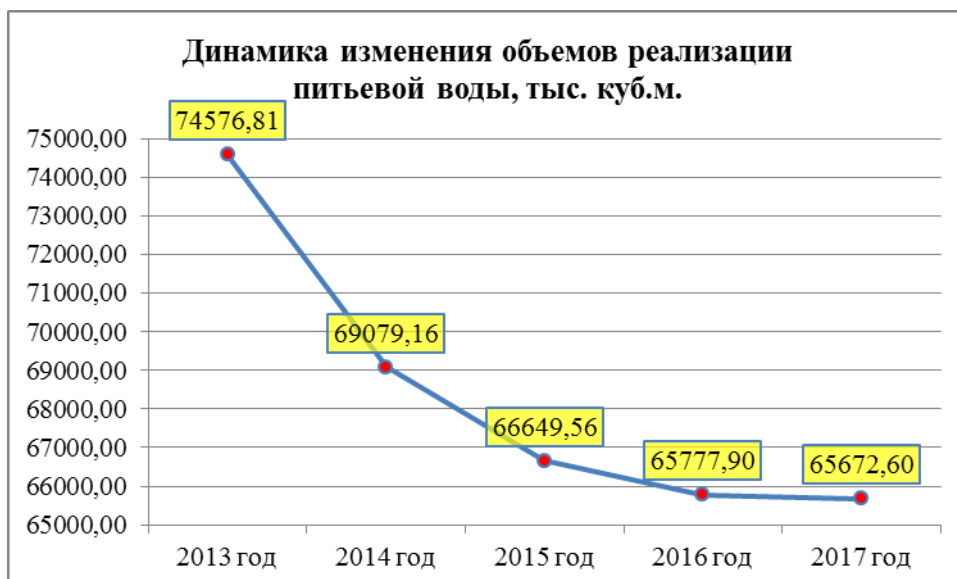


В общей доле расходов неподконтрольные расходы в сфере водоснабжения занимают 8,71%, в сфере водоотведения – 13,65%.

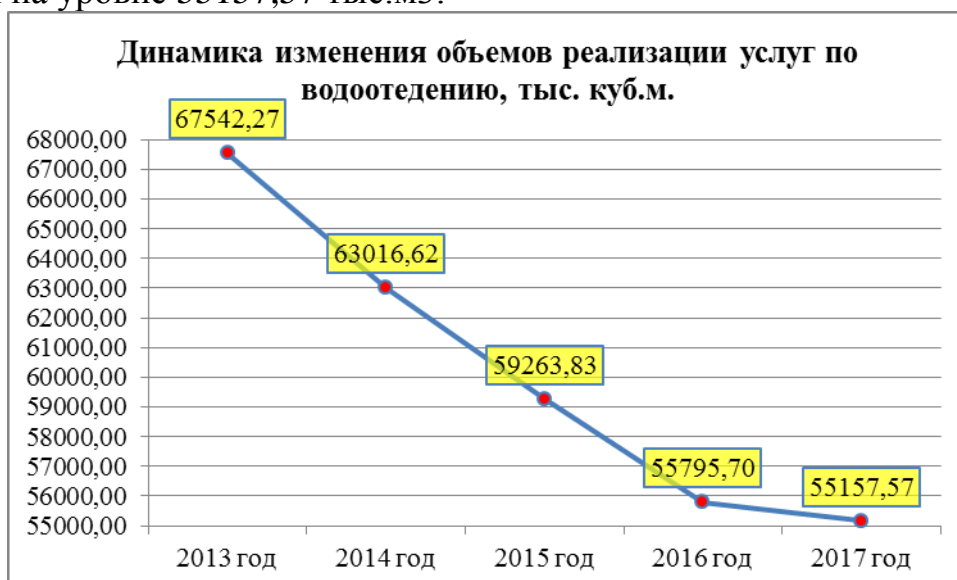
В составе неподконтрольных расходов, как в сфере водоснабжения, так и в сфере водоотведения основную долю занимают расходы на оплату товаров (работ, услуг), приобретаемых у других организаций, а также расходы на арендную плату.

Затраты на покупку электрической энергии для работы основного и вспомогательного технологического оборудования, обеспечивающего устойчивое и безопасное функционирование объектов системы водоснабжения, водоотведения и очистки сточных вод, занимают в структуре затрат в 2017 году в сфере водоснабжения - 26,85%, в сфере водоотведения 22,96%.

Общий объем реализации питьевой воды тарифными решениями на 2017 год определен (с учетом утвержденных на долгосрочный период регулирования производственных программ регулируемых организаций) на уровне 65672,6 тыс. м³., технической воды 47308, 32 тыс.м³.

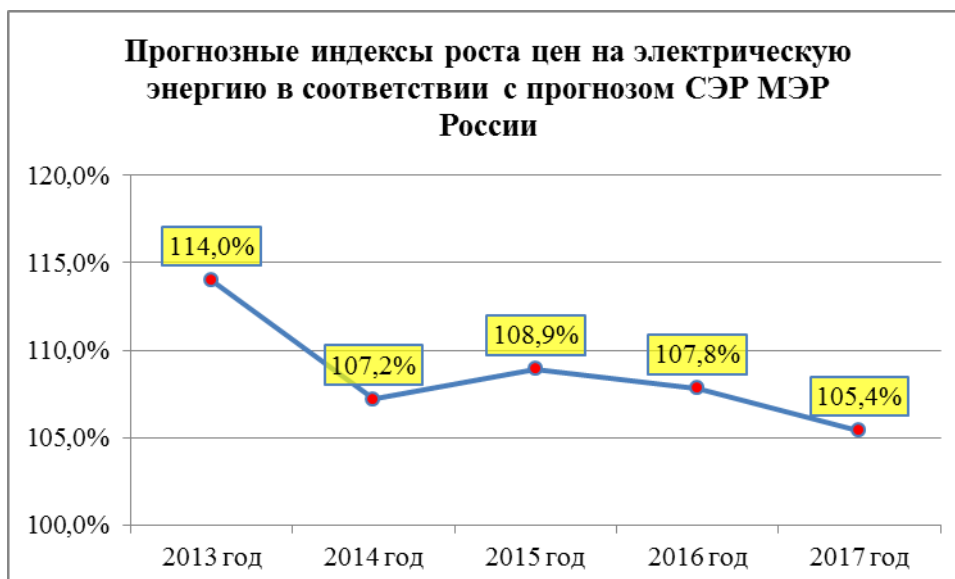


Общий объем сточных вод на 2016 год тарифными решениями определен на уровне 55157,57 тыс.м³.



Рост средневзвешенных тарифов в сфере водоснабжения и водоотведения с 01.07.2017 обусловлен следующими основными факторами:

- увеличение всех составляющих цен на электроэнергию, в том числе рыночной оптовой цены покупки электрической энергии. Прогнозный индекс роста цен на электроэнергию определен в размере от 103,7% для потребителей электроэнергии низкого напряжения 4 и 6 ценовой категории до 105,4% для потребителей электроэнергии высокого уровня напряжения 3 и 5 ценовой категории.



- увеличение затрат по статье «Операционные расходы» (включающую в себя расходы на оплату труда и отчисления на социальные нужды основного производственного и цехового персонала, административные расходы, ремонтные расходы, расходы на приобретение сырья и материалов и их хранение, общехозяйственные расходы, расходы на оплату работ и услуг, выполняемые сторонними организациями и прочие производственные расходы) на индекс потребительских цен, определенный в соответствии с параметрами прогноза социально-экономического развития РФ на 2017 год и плановый период 2018 и 2019 годов, разработанного Минэкономразвития России в октябре 2016 года индекс потребительских цен на 2017 год в размере – 104,7% с учетом индекса эффективности Операционных расходов.

По итогам тарифной кампании рост операционных расходов с 01.01.2017 составил – 103,9%.

Дополнительными факторами, которые оказали влияние на абсолютную величину тарифов и соответственно на рост тарифов являются:

- учет расчетной предпринимательской прибыли в размере 5 процентов от расходов, включаемых в необходимую валовую выручку на очередной период регулирования, в отношении гарантирующих организации, определенных решениями соответствующих органов местного самоуправления. При формировании тарифов на 2017 год учтена расчетная предпринимательская прибыль в размерах: в сфере водоснабжения - 49,47 млн. рублей (рост на 111,7%), в сфере водоотведения – 36,68 тыс. рублей (рост 108,2%).

Средние тарифы на 2017 год и их изменение по муниципальным районам и городским округам (с учетом НДС) с 01.01.2017 и с 01.07.2017 приведены в следующей таблице.

Наименование муниципального района/городского округа	Питьевая вода (питьевое водоснабжение)				Водоотведение			
	2 п/г 2016 года, руб./м3	1 п/г 2017 года, руб./м3	2 п/г 2017 года, руб./м3	Индекс роста тарифов 2 п/г 2017 года ко 2 п/г 2016 года, %	2 п/г 2016 года, руб./м3	1 п/г 2017 года, руб./м3	2 п/г 2017 года, руб./м3	Индекс роста тарифов 2 п/г 2017 года ко 2 п/г 2016 года, %
Арбажский район	31,17	31,17	33,19	106,47%	41,65	41,65	44,13	105,96%
Афанасьевский район	41,19	41,19	42,77	103,84%	25,60	25,60	26,93	105,20%
Белохолуницкий район	44,63	44,63	47,82	107,14%	51,77	51,77	54,11	104,52%
Богородский район	37,47	36,74	38,26	102,10%	14,61	14,61	15,13	103,56%
Верхнекамский район	33,71	32,53	41,52	123,16%	25,57	26,27	33,27	130,14%
Верхошижемский район	37,13	37,13	39,69	106,90%	38,95	38,52	39,47	101,33%
город Вятские Поляны	27,87	27,87	29,18	104,70%	43,45	43,45	44,83	103,18%
Вятскополянский район	29,38	29,38	31,11	105,87%	46,69	46,69	48,87	104,67%
Даровское район	25,00	25,00	26,52	106,08%	49,26	49,26	51,61	104,77%
ЗАТО Первомайский	19,21	19,21	23,12	120,35%	23,61	23,61	29,45	124,71%
Зуевский район	27,69	27,69	29,20	105,44%	23,52	24,15	25,15	106,95%
Кикнурский район	31,51	31,51	33,25	105,53%	47,28	47,28	49,63	104,97%
Кильмезский район	26,92	26,92	28,43	105,61%	141,28	141,28	149,70	105,96%
город Киров	26,65	26,64	27,80	104,33%	20,89	20,88	21,65	103,66%
город Кирово-Чепецк	36,42	36,42	37,62	103,30%	21,65	21,65	22,32	103,09%
Кирово-Чепецкий район	29,13	29,16	31,11	106,80%	39,06	38,97	40,68	104,15%
город Котельнич	44,83	42,78	42,88	95,66%	29,15	29,15	30,24	103,75%
Котельничский район	21,49	21,49	23,09	107,46%	21,94	21,94	23,14	105,49%
Куменский район	24,50	24,50	26,17	106,82%	30,63	30,63	31,79	103,79%
Лебяжский район	31,37	31,37	32,98	105,14%	44,11	44,11	45,70	103,60%
Лузский район	44,80	44,80	47,16	105,26%	73,78	73,78	77,07	104,46%
Малмыжский район	32,23	32,21	34,66	107,52%	65,93	65,93	68,91	104,53%
Мурашинский район	45,33	45,33	47,16	104,04%	36,11	36,11	37,99	105,20%

Нагорский район	42,13	42,13	44,94	106,67%	-	-	-	-
Немский район	34,46	34,46	36,69	106,47%	20,16	20,16	21,21	105,21%
Нолинский район	36,13	36,13	38,40	106,29%	35,51	35,51	36,83	103,72%
Омутнинский район	46,70	46,70	48,79	104,48%	25,58	25,58	26,84	104,94%
Опаринский район	34,22	34,22	36,01	105,24%	15,43	15,15	15,17	98,32%
Оричевский район	29,00	28,96	30,80	106,22%	27,61	27,68	29,95	108,49%
Орловский район	36,27	36,27	38,78	106,92%	54,45	54,45	56,59	103,92%
Пижанский район	34,47	34,47	36,50	105,89%	26,35	26,35	28,87	109,56%
Подосиновский район	40,17	40,17	42,23	105,12%	18,35	18,35	19,39	105,66%
Санчурский район	23,41	23,41	24,96	106,61%	87,32	87,32	92,41	105,83%
Свечинский район	22,67	22,67	24,03	105,99%	13,91	13,91	14,74	105,97%
город Слободской	27,75	27,72	28,41	102,40%	36,94	36,19	38,48	104,16%
Слободской район	18,62	18,62	19,82	106,47%	31,89	31,89	33,56	105,22%
Советский район	27,71	27,71	28,90	104,30%	49,39	49,39	52,16	105,60%
Сунский район	28,10	28,10	29,29	104,22%	50,76	50,76	52,05	102,54%
Тужинский район	22,77	22,77	24,25	106,51%	50,06	50,06	52,65	105,17%
Унинский район	37,90	37,90	39,62	104,53%	-	-	-	-
Уржумский район	31,38	31,38	33,36	106,31%	40,49	40,49	43,22	106,73%
Фаленский район	26,53	26,90	28,30	106,68%	11,89	11,85	11,89	100,02%
Шабалинский район	22,55	22,55	24,24	107,49%	35,38	35,38	37,54	106,11%
Юрьянский район	27,00	27,00	27,97	103,59%	24,67	24,67	26,43	107,13%
Яранский район	35,80	35,90	39,34	109,87%	45,41	45,41	47,43	104,45%
Кировская область	28,69	28,61	30,09	104,88%	24,28	24,20	25,35	104,41%

Наибольших рост средневзвешенных тарифов в сфере водоснабжения и водоотведения с 01.07.2017 по сравнению с тарифами, действовавшими в данных сферах в декабре 2016 года, сложился в Верхнекамском районе и закрытом административно-территориальном образовании Первомайский Кировской области (далее – ЗАТО Первомайский).

Основной причиной роста средневзвешенных тарифов в Верхнекамском районе является снижение более чем на 50% (по сравнению с учтенными при регулировании тарифов на 2016 год) объемов реализации основного поставщика услуг в районе ООО «Кирсинская теплоснабжающая компания».

Причиной снижения объемов реализации услуг является то, что объемы

реализации, утвержденные в производственной программе ООО «Кирсинская теплоснабжающая компания» на первый долгосрочный период регулирования 2014 – 2016 годов были рассчитаны на основании нормативов потребления услуг (так как отсутствовали данные о фактических объемах потребления), а на период 2017-2021 годов объемы реализации услуг определены исходя из фактических объемов сложившихся за истекший период, что в совокупности со сложным технологическим процессом производства воды (от забора воды из р. Вятка с последующей очисткой до транспортировки ее потребителям по сетям, протяжённостью 25,6 км) и очистки сточных вод (от приема сточных вод по сетям, протяжённостью 14,8 км, на станцию перекачки до очистки на биологических очистных сооружениях и сброса в р. Кирсу), требующих учета в необходимой валовой выручке организации расходов на оплату электрической энергии и оплату труда работников, занимающихся обслуживанием коммунальной инфраструктуры, приводит к относительно высоким величинам конечных тарифов из расчета за 1 м³ и высокому росту в процентном отношении.

Основной причиной роста средневзвешенных тарифов в ЗАТО Первомайский является увеличение неподконтрольных расходов основного поставщика услуг МУП ЖКХ «Уют» в части водного налога, недополученных доходов прошлых периодов регулирования (за 2015 год) и расчетной предпринимательской прибыли гарантирующей организации в размере 5% (в соответствии с постановлением администрации ЗАТО Первомайский Кировской области от 27.10.2015 № 187 МУП ЖКХ «Уют» присвоен статус гарантирующей организации).

Недополученные доходы прошлых периодов регулирования возникли в связи с уменьшением фактических объемов реализации питьевой воды (подтвержденных бухгалтерской и статистической отчетностью) по сравнению с учтенными при регулировании в связи с приостановкой работы котельной на 4 месяца 2015 года (следствием чего является уменьшение потребления воды, израсходованной на приготовление горячей воды), установкой приборов учета потребителями, уменьшения количества обслуживаемых объектов.

Кроме того, к общим основным факторам, влияющим на величину тарифов в сфере водоснабжения и водоотведения относятся как внешние, так и внутренние факторы:

- уровень энергоемкости установленного оборудования и величина тарифов на электроэнергию (в зависимости от уровня напряжения), учитывая удельный вес данной статьи в структуре затрат;
- эффективность использования производственных мощностей объектов водоснабжения и водоотведения;
- объемы реализации воды и приема сточных вод;
- количество, протяженность инфраструктуры, степень изношенности сетей и оборудования, что влияет на размер затрат, необходимых для поддержания систем водоснабжения и водоотведения в рабочем состоянии;
- ввод в эксплуатацию новых или модернизированных объектов;

- особенности технологического процесса производства и реализации каждой организации в сфере водоснабжения и водоотведения;

- передача прав владения и пользования централизованными системами водоснабжения и водоотведения, находящимися в государственной или муниципальной собственности, по концессионным соглашениям;

- наделение организаций статусом гарантирующего поставщика.

В зависимости от технологического процесса производства и реализации ресурса и объемов потребления на территории области уровни тарифов, как в сфере водоснабжения, так и водоотведения, существенно отличаются.

Максимальный уровень тарифа на холодную воду установлен для АО «Главное управление жилищно-коммунального хозяйства» в размере 261,25 руб./м³ (с НДС), оказывающего услуги потребителям на территории Омутнинское городское поселение Омутнинского района. Уровень тарифа объясняется незначительными объемами реализации питьевой воды (0,72 тыс.м³), наличием 1 скважины и протяженностью водопроводных сетей (0,1 км), требующими учета в необходимой валовой выручке расходов для своего содержания и обслуживания, вне зависимости от объемов реализации услуги. Потребителями питьевой воды является Министерство Обороны РФ и его структурные подразделения.

Минимальный уровень тарифа на холодную воду установлен для ООО Агрофирма Ордена Трудового Красного Знамени «Колхоз «Путь Ленина» в размере 6,17 руб./м³ (с НДС), оказывающего услугу на территории Юбилейного сельского поселения Котельничского района. Причинами небольшой величины тарифа являются высокий уровень эффективности (загруженности) работы установленного на водозаборе оборудования (коэффициент загрузки оборудования в рабочее время 0,89, удельный расход электроэнергии 0,6 кВт/м³) и малая протяжённость сетей (4,5 км.), что в совокупности с большими объемами реализации услуги приводит к не большим расходам на их обслуживание и содержание из расчета за 1 м³. Основным потребителем питьевой воды является само ООО Агрофирма Ордена Трудового Красного Знамени «Колхоз «Путь Ленина» (84,3% или 136,0 тыс.м³ от общего объема реализации), населению отпускается только 0,7 тыс.м³.

Максимальный тариф на водоотведение на территории области для ООО «ЖКХ» в размере 184,78 руб./м³ (НДС не облагается), оказывающего услуги потребителям на территории Рожкинского сельского поселения Малмыжского района. Основной причиной высокого уровня тарифа является то, что сточная жидкость после перекачки канализационной насосной станцией проходит полный цикл механической и биологической очистки на очистных сооружениях (рассчитанных на прием и очистку 73,00 тыс.м³ при фактической загрузке в 8,0 тыс.м³). Основным потребителем услуги по водоотведению является население жилого поселка газовиков с. Рожки.

Минимальный уровень тарифа на водоотведение установлен для МУП «Водопроводное канализационное хозяйство г. Слободского» в размере 1,98 руб./м³ (с НДС), оказывающего услугу на территории микрорайона

Мостостроительного отряда муниципального образования «Городской округ город Слободской Кировской области». Сточные воды от потребителей по самотечным коллекторам транспортируются в выгребные ямы.

В 2016 году в соответствии с действующим законодательством службой проводилась экспертиза заявлений и расчетных материалов об утверждении тарифов на подключение (технологическое присоединение) к централизованным системам водоснабжения и водоотведения, в том числе принято:

– 6 решений Службы об установлении платы за подключение (технологическое присоединение) в индивидуальном порядке (4 для АО «Кировские коммунальные системы», 2 для МУП «Нововятский «Водоканал»);

– 3 решения Службы об установлении тарифов на подключение (технологическое присоединение) (для ООО «Кильмезьводоканал», МУП «Водопроводное канализационное хозяйство г. Слободского», ООО «Водолей»).

2.6.2 Утверждение и контроль за исполнением инвестиционных программ в сфере водоснабжения и водоотведения

В соответствии с полномочиями РСТ Кировской области определена уполномоченным органом по утверждению инвестиционных программ в сфере водоснабжения и водоотведения.

В течение 2016 года в службу с заявлениями по утверждению инвестиционных программ в сфере водоснабжения и водоотведения обратилась 1 организация ООО «Кирсинская теплоснабжающая компания» (3 заявления). По результатам проведенных экспертиз организации было отказано в утверждении инвестиционной программы по основаниям, предусмотренным законодательством в сфере водоснабжения и водоотведения.

В 2015 году приказом региональной службы по тарифам Кировской области от 24.07.2015 № 196 утверждена инвестиционная программа «По развитию, реконструкции и модернизации системы водоснабжения Города Яранска на 2016-2018 годы» МУП «Водоканал» Яранского района.

В соответствии с разделом VII Правил разработки, согласования, утверждения и корректировки инвестиционных программ организаций, осуществляющих горячее водоснабжение, холодное водоснабжение и (или) водоотведение, утвержденных Постановлением Правительства РФ от 29.07.2013 № 641 (далее – Правила), региональная служба по тарифам Кировской области в течении 2016 года осуществляла отраслевой контроль за выполнением инвестиционных программ, по результатам которого выявлено, что из учтенных при формировании тарифов для МУП «Водоканал» Яранского района на питьевую воду (питьевое водоснабжение) на 2016 год расходов на капитальные вложения в сумме 600,0 тыс. рублей израсходовано 220,20 тыс. рублей.

2.6.3 Государственное регулирование тарифов в области обращения с твердыми коммунальными отходами и сфере утилизации, обезвреживания и захоронения твердых бытовых отходов

Государственное регулирование тарифов в области обращения с твердыми коммунальными отходами в Российской Федерации осуществляется в соответствии с Федеральным законом от 24.06.1998 № 89-ФЗ «Об отходах производства и потребления», постановлением Правительства Российской Федерации от 30.05.2016 № 484 «О ценообразовании в области обращения с твердыми коммунальными отходами» и Приказом ФАС России от 21.11.2016 № 1638/16 «Об утверждении Методических указаний по расчету регулируемых тарифов в области обращения с твердыми коммунальными отходами».

При этом, в соответствии с пунктом 7 статьи 23 Федерального закона от 29.12.2014 № 458-ФЗ «О внесении изменений в Федеральный закон «Об отходах производства и потребления» отдельные законодательные акты Российской Федерации и признании утратившими силу отдельных законодательных актов (положений законодательных актов) Российской Федерации» в редакции от 29.12.2015, действовавшей до 31.12.2016, тарифы на услуги по утилизации, обезвреживанию и захоронению твердых бытовых отходов для организаций коммунального комплекса, обратившихся в региональную службу по тарифам Кировской области с заявлением об установлении соответствующих тарифов, утверждены на 2017-2019 годы в соответствии с Федеральным законом от 30.12.2004 № 210-ФЗ «Об основах регулирования тарифов организаций коммунального комплекса».

В соответствии с реестром регулируемых организаций на 31.12.2016 регулируемые видами деятельности в сфере утилизации, обезвреживания и захоронения твердых бытовых отходов занимаются 37 организаций коммунального комплекса.

Регулирование тарифов для организаций коммунального комплекса, производилось в соответствии с Федеральным законом от 30.12.2004 № 210-ФЗ «Об основах регулирования тарифов организаций коммунального комплекса» и следующими нормативными правовыми актами:

- постановлением Правительства РФ от 14.07.2008 № 520 «Об основах ценообразования и порядке регулирования тарифов, надбавок и предельных индексов в сфере деятельности организаций коммунального комплекса»;
- методическими указаниями по расчету тарифов и надбавок в сфере деятельности организаций коммунального комплекса, утвержденными приказом Минрегиона России от 15.02.2011 № 47.

Учитывая то, что для большинства организаций коммунального комплекса тарифы на утилизацию, обезвреживание и захоронение твердых бытовых отходов были утверждены в 2013 году на долгосрочный период 2014-2016 годов, регулирование тарифов в 2016 году осуществлено в отношении 26 организаций коммунального комплекса, 6 организаций коммунального

комплекса с заявлениями об утверждении тарифов, окончивших свое действие 31.12.2016, в Службу не обращалось.

Ограничение роста тарифов на услуги в сфере утилизации, обезвреживания и захоронения твердых бытовых отходов на федеральном уровне не принималось.

По результатам тарифной кампании фактический рост тарифов в среднем по Кировской области с 01.01.2017 составил 111,37%.

Основной причиной роста средневзвешенного тарифа явилось увеличение с 01.07.2017 тарифа на услуги в сфере утилизации, обезвреживания и захоронения твердых бытовых отходов, оказываемые одним из основных поставщиком услуг на территории МО «Город Киров» АО «Куприт» на 135,57%, вызванное значительным снижением объема оказываемых услуг и увеличением амортизационных отчислений.

Основную долю в структуре затрат данной сферы занимают затраты на заработную плату основных рабочих, горюче-смазочные материалы, обработку отходов на полигоне, общеэксплуатационные, прочие прямые расходы. Уровень тарифа в данной сфере зависит, прежде всего, от объема принимаемых к размещению отходов, условий обработки отходов, наличия парка машин, механизмов. На рост тарифа прямое влияние оказывает рост заработной платы, рост цен на горюче-смазочные материалы и другие факторы.

2.7 Государственное регулирование тарифов на перевозку пассажиров

2.7.1 Государственное регулирование тарифов на перевозку пассажиров железнодорожным транспортом в пригородном сообщении

На территории Кировской области услуги по перевозке граждан железнодорожным транспортом в пригородном сообщении в 2016 году оказывали 2 пассажирские компании: ОАО «Волго-Вятская пригородная пассажирская компания», АО «Содружество».

Решениями правления региональной службы по тарифам Кировской области от 30.12.2016 № 51/1-тр-2017 и № 51/2-тр-2017 с 1 февраля 2017 года утверждены тарифы на перевозку пассажиров железнодорожным транспортом общего пользования в пригородном сообщении, за одну десятикилометровую зону по маршруту следования в следующих размерах:

Зона	Величина тарифа, на маршрутах обслуживаемых:	
	АО «Содружество»	ОАО «Волго-Вятская пригородная пассажирская компания»
1-2	24	24
3-4	23	23
5-8	-	22
9-10	-	20
11-16	-	19
17-18	-	18
19-20	-	16

Средний рост тарифов для пассажиров составляет: по ОАО «Волго-Вятская пригородная компания» - 104%, по АО «Содружество» - 104%, что не превышает рекомендованного Правительством Российской Федерации увеличения тарифов в 2017 году – 104%.

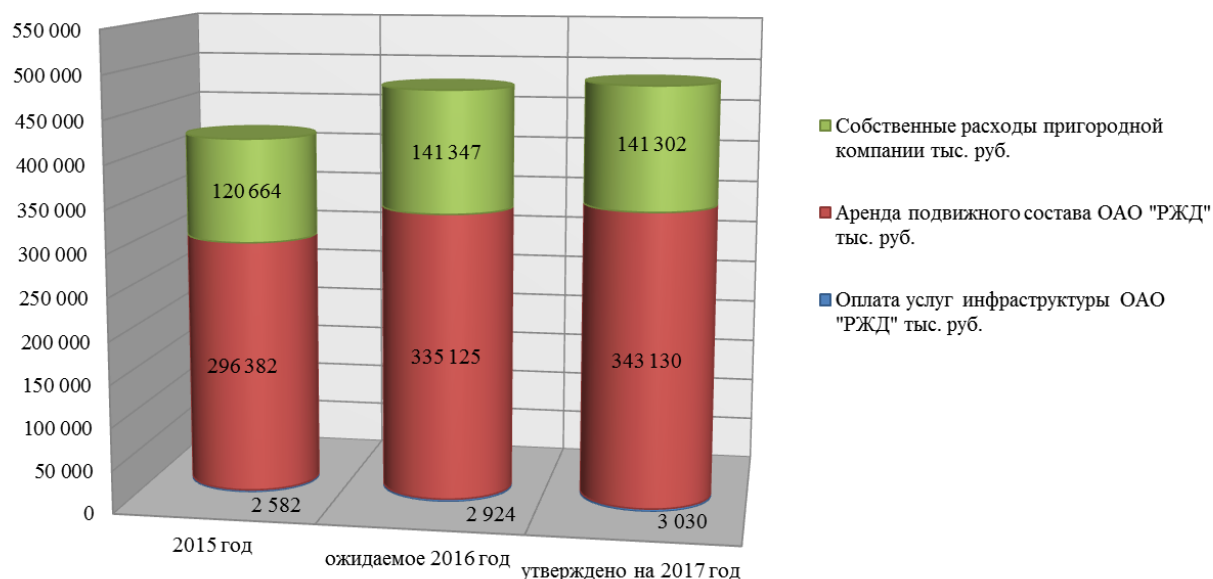
По информации, представленной пригородными компаниями, при увеличении тарифов для пассажиров не более чем на 5% не происходит падения пассажирооборота, что свидетельствует о сохранении доступности для граждан транспортных услуг в 2017 году.

Кроме тарифов для пассажиров, для пригородных компаний утверждены экономически обоснованные тарифы в сфере перевозки пассажиров железнодорожным транспортом в пригородном сообщении, в соответствии с Методикой расчета экономически обоснованных затрат, учитываемых при формировании тарифов на услуги субъектов естественных монополий в сфере перевозок пассажиров железнодорожным транспортом общего пользования в пригородном сообщении в субъектах Российской Федерации, утвержденной приказом ФСТ РФ от 28.09.2010 № 235-т/1.

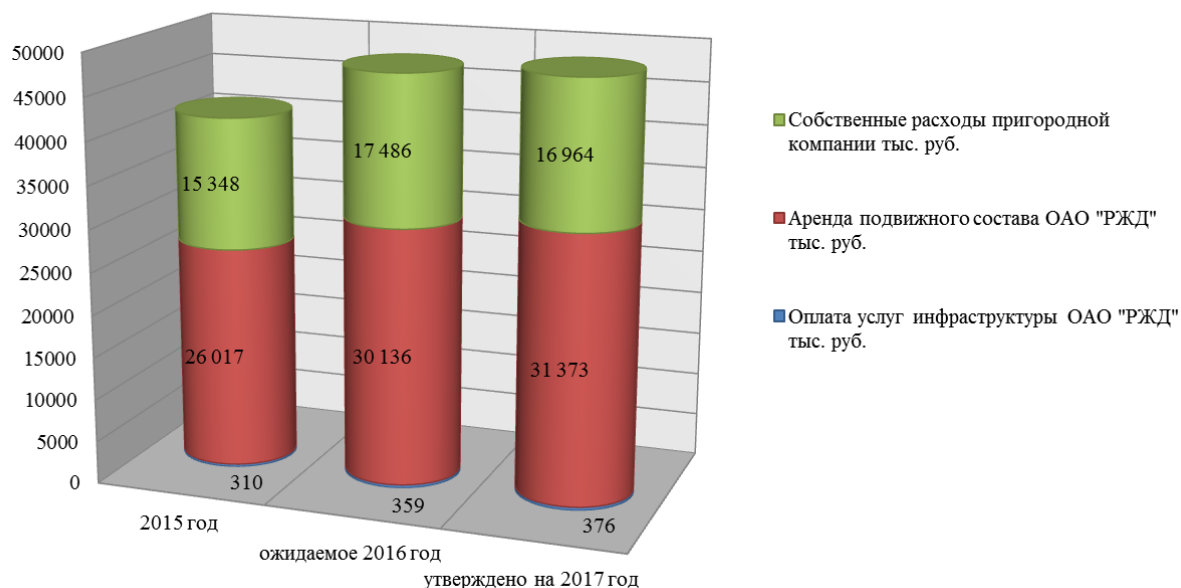
Экономически обоснованный тариф за одну десятикилометровую зону, определенный экспертами РСТ Кировской области на 2017 год, составляет: по ОАО «Волго-Вятская пригородная пассажирская компания» – 29,02 рубля, по АО «Содружество» – 45,04 рубля.

Расходы пассажирских компаний включают в себя три группы расходов: собственные прямые расходы компании, расходы по договорам аренды с ОАО «РЖД», расходы на оплату услуг по использованию инфраструктуры железнодорожного транспорта общего пользования ОАО РЖД».

Динамика себестоимости услуг по перевозке пассажиров железнодорожным транспортом в пригородном сообщении, выполняемых ОАО "ВВШПК", в 2015-2017 годах



Динамика себестоимости услуг по перевозке пассажиров железнодорожным транспортом в пригородном сообщении, выполняемых АО "Содружество", в 2015-2017 годах



Максимальную долю в совокупных расходах пригородных компаний занимают расходы связанные с оплатой услуг сторонних организаций, в том числе затраты по использованию инфраструктуры ОАО «РЖД» и расходы по договорам аренды подвижного состава у ОАО «РЖД» (ОАО «ВВППК» - 71%, АО «Содружество» - 65%).

С учетом указанных долей размер экономически обоснованных тарифов пригородных компаний на перевозку пассажиров железнодорожным транспортом в значительной степени зависит от определяемых ОАО «Российские железные дороги» и не регулируемых расходных ставок по договорам аренды, связанным с использованием, управлением, эксплуатацией и всеми видами обслуживания и ремонта подвижного состава, принадлежащего ОАО «РЖД».

Собственные расходы пригородных пассажирских компаний составляют от 29% - ОАО «ВВППК», до 35% - АО «Содружество».

Следует отметить, что большую часть затрат составляют условно-постоянные расходы, не зависящие от пассажирооборота и однозначно определяемые величиной транспортной работы в договорах на организацию транспортного обслуживания населения железнодорожным транспортом общего пользования в пригородном сообщении.

Таким образом, основным фактором, определяющим увеличение экономически обоснованных тарифов на проезд пассажиров в пригородном сообщении, является снижение пассажирооборота.

Динамика пассажирооборота пригородных пассажирских компаний в Кировской области



Несмотря на увеличение тарифов, себестоимость поездки и в 2017 году превышает стоимость билета, которую оплачивает пассажир. Для обеспечения безубыточности перевозочного процесса в области предусмотрен механизм бюджетной компенсации пригородной пассажирской компании недополученных доходов, возникающих в связи с государственным регулированием тарифов. Выпадающие доходы пригородных пассажирских компаний от перевозки пассажиров в пригородном сообщении компенсируются из регионального бюджета.

Размер тарифов для пассажиров определен в соответствии с финансовыми возможностями областного бюджета на компенсацию пригородной пассажирской компании недополученных доходов, возникающих в связи с государственным регулированием тарифов.

Условная экономия от государственного регулирования тарифов на перевозки пассажиров железнодорожным транспортом в пригородном сообщении составила 46,47 млн. руб.

Законом Кировской области «Об областном бюджете на 2017 год» сумма средств на эти цели предусмотрена на первое полугодие 2017 года в размере 86,323 тыс. рублей.

Утвержденные тарифы, а также сумма средств на компенсацию пригородным пассажирским компаниям недополученных доходов, возникающих в связи с государственным регулированием тарифов, согласованы в соответствии с постановлением Правительства Кировской области от 10.04.2007 № 91/162 «О государственном регулировании цен (тарифов) на территории Кировской области» с министерством транспорта Кировской области.

2.7.2 Государственное регулирование тарифов на перевозку пассажиров, ручной клади и багажа в автомобильном и электрифицированном транспорте городского и пригородного сообщения на территории Кировской области

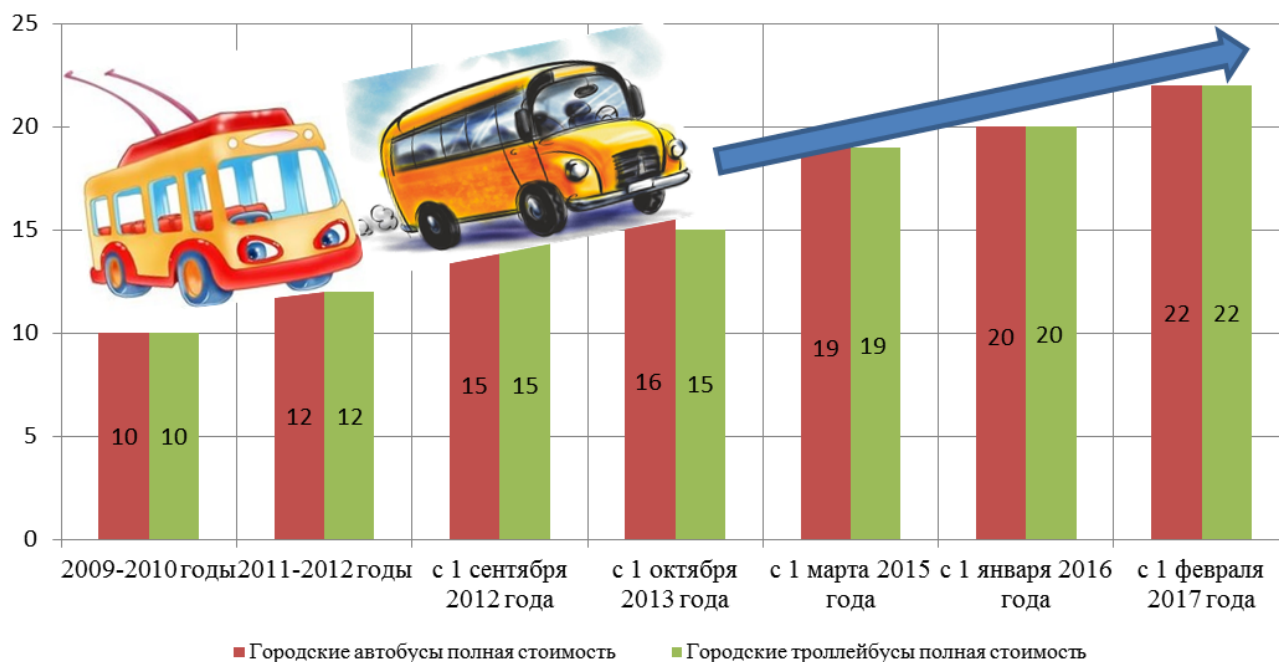
Решением правления региональной службы по тарифам Кировской области от 30.12.2016 № 51/3-тр-2017 утверждены и введены в действие с 01.02.2017 тарифы на проезд пассажиров в автомобильном и электрифицированном транспорте городского сообщения и автомобильном транспорте пригородного сообщения на территории Кировской области. Решение принято на основании экономической экспертизы расчетных материалов предоставленных перевозчиками и Методических рекомендаций, разработанными Минтрансом России и введенными в действие в 2013 году.

Решением правления Службы установлены предельные максимальные тарифы в следующих размерах: проезд в городском сообщении – 22,00 руб. за одну поездку в троллейбусе или городском автобусе; проезд в пригородном сообщении – 3,51 руб. за пассажиро-километр.

Тарифы являются предельными максимальными и, в зависимости от особенностей перевозчика - организации транспортного обслуживания граждан, по согласованию с органами местного самоуправления, могут устанавливать размер платы за проезд пассажиров ниже установленной Службой, а также определять стоимость проездных билетов.

Вопрос об изменении уровня тарифов на проезд пассажиров в городском и пригородном сообщении рассмотрен на экспертном совете РСТ Кировской области при участии представителей органов исполнительной власти области и местного самоуправления.

Динамика тарифов на перевозки граждан автомобильным и электрифицированным транспортом в городском сообщении за 2009-2017 годы



В соответствии с Методическими рекомендациями при формировании тарифов расходы по основным статьям затрат (зарплата, ГСМ, электроэнергия, шины, ремонт, общехозяйственные расходы) определены на основании норм и нормативов, установленных действующим законодательством, и прогнозных цен по элементам затрат, с учетом определяемых маршрутной сетью показателей работы предприятия, таких как совокупный пробег и совокупные машино-часы работы транспорта.

Цена на ГСМ и среднемесячная заработная плата водителей и кондукторов определены, соответственно, исходя из договорной цены топлива принятой по результатам мониторинга договоров по приобретению топлива, заключенных по результатам конкурсных процедур, размещенных в единой информационной системе в сфере закупок и среднемесячной номинальной начисленной заработной платы работников всех отраслей экономики по Кировской области за 2015 год, с учетом индексов установленных прогнозом социально-экономического развития РФ на 2017 год и плановый период 2018 и 2019 годов, разработанного Минэкономразвития России.

Кроме указанных параметров в расчете тарифов учтены утвержденные актами органов государственной власти технико-экономические показатели: нормативная удельная трудоемкость технического обслуживания, нормативная удельная трудоемкость текущего ремонта, базовые удельные расходы на запасные части, удельные расходы на смазочные и другие эксплуатационные материалы, удельный расход на электроэнергию на тягу троллейбусов, удельные расходы на содержание контактно-кабельной сети, тяговых подстанций, службы движения и ряд других показателей.

Значительную долю в совокупных расходах занимают косвенные расходы и прочие расходы по обычным видам деятельности, которые методологически определены в зависимости от пробега и вида транспорта в доле от 0,63 (ОАО «Автохозяйство») до 1,58 (АО «АТП») от суммы затрат на топливо, смазочные материалы, электроэнергию (для троллейбусов), износ и ремонт шин, ТО и ремонт. В данной статье учтены все дополнительные затраты перевозчиков, связанные с обслуживанием электронных транспортных карт, оснащение техническими средствами контроля за соблюдением водителями режимов движения - тахографы, оснащение аппаратурой «ГЛОНАСС», расходы по обязательному страхованию пассажиров.

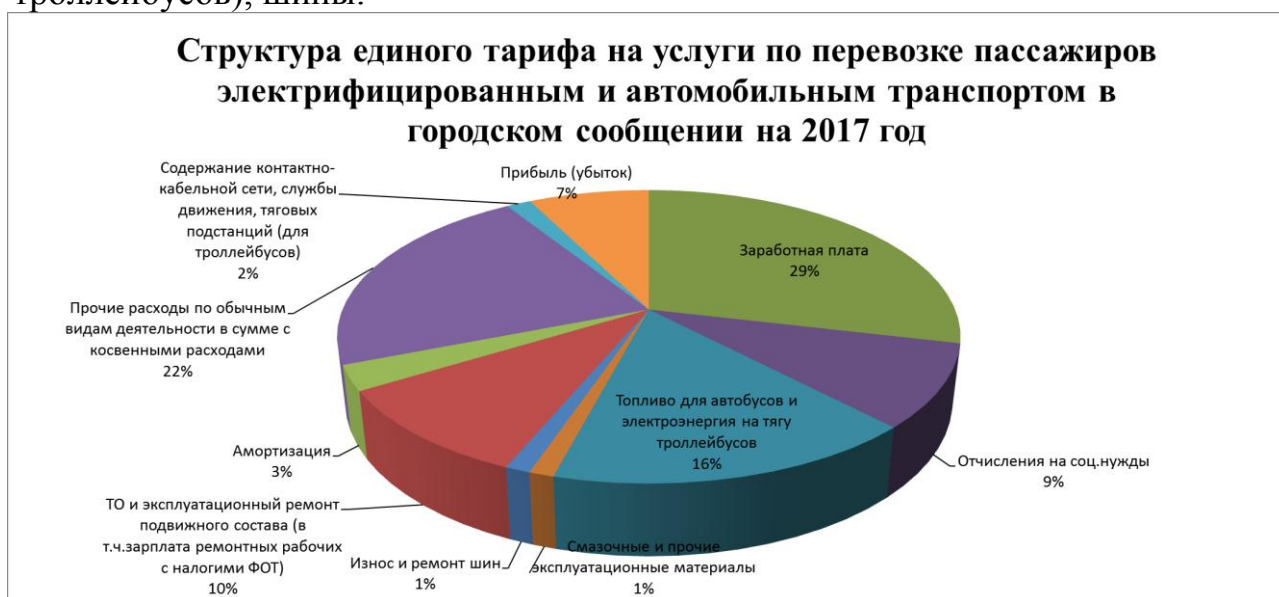
Расходы из прибыли определены с учетом минимально возможной рентабельности оборота, инвестиционной составляющей на обновление подвижного состава и инвестиционной составляющей на обновление пассивной части основных средств, в соответствии с мнением экспертного сообщества.

Основные факторы, оказавшие наибольшее влияние на увеличение тарифов в городском сообщении в 2017 году, следующие:

– снижение пассажирооборота на 4%. При формировании тарифов на 2015 год объем пассажирооборота определялся по предложению транспортных организаций – 104,5 млн. пассажиров, с учетом фактических значений 2014 года, зафиксированных автоматизированной системой учета и оплаты проезда

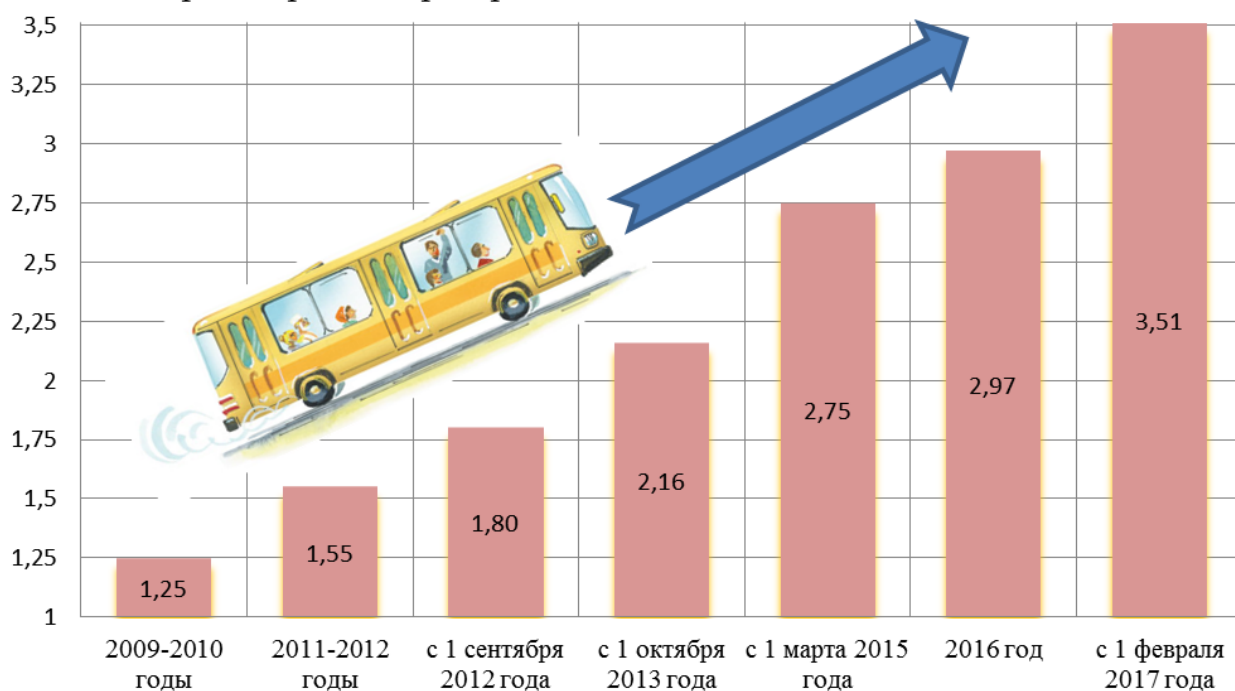
пассажирам действующей в г. Кирове. При формировании тарифов на 2016 год пассажирооборот определен экспертами РСТ Кировской области в размере 110,93 млн. пассажиров, в соответствии с количественными показателями эффективности реализации муниципальной программы «Развитие транспортной инфраструктуры в муниципальном образовании «Город Киров» в 2014-2020 годах», утвержденной постановлением администрации города Кирова от 27.11.2015 № 4263-п. На 2017 год в расчете учтен совокупный объем перевозимых пассажиров – 100,5 млн. пассажиров, по предложению транспортных организаций, с учетом фактических значений 2015 года;

– рост заработной платы, цен на топливо, электроэнергию (для троллейбусов), шины.



Предельный максимальный тариф на перевозку граждан автомобильным транспортом в пригородном сообщении установлен в размере 3,51 руб. за пассажиро-километр с ростом на 18% к тарифу, действующему в 2016 году.

Динамика тарифов на перевозки граждан автомобильным транспортом в пригородном сообщении за 2009-2017 годы



Основным фактором, определяющим увеличение тарифов на проезд пассажиров в пригородном сообщении в 2017 году, являются:

– увеличение пробега транспортных средств на линии и машино-часов работы транспортных средств на линии, по сравнению с указанными показателями, учтенными при расчете тарифов на 2016 год, в связи с изменением маршрутной сети и улучшением фактического исполнения расписания движения автотранспортных средств.

– прекращение с 2017 года субсидирования транспортных организаций оказывающих услуги в пригородном сообщении.

Условная экономия от государственного регулирования тарифов на перевозки пассажиров в городском и пригородном сообщении составила 1 075 млн. руб.

Утвержденные тарифы, а также информация об отсутствии средств в областном бюджете на 2017 год на государственную поддержку предприятий автомобильного транспорта в связи с государственным регулированием тарифов, согласованы в соответствии с постановлением Правительства Кировской области от 10.04.2007 № 91/162 «О государственном регулировании цен (тарифов) на территории Кировской области» с министерством транспорта Кировской области.

2.7.3 Государственное регулирование тарифов на перевозку пассажиров и багажа на переправах

В 2016 году рассмотрены заявления и расчетные материалы двух организаций области об установлении тарифов на перевозку пассажиров и багажа на переправах, в том числе:

– МКУ «Речная переправа города Котельнича», оказывающего услуги по перевозке пассажиров на переправе Затон-Котельнич;

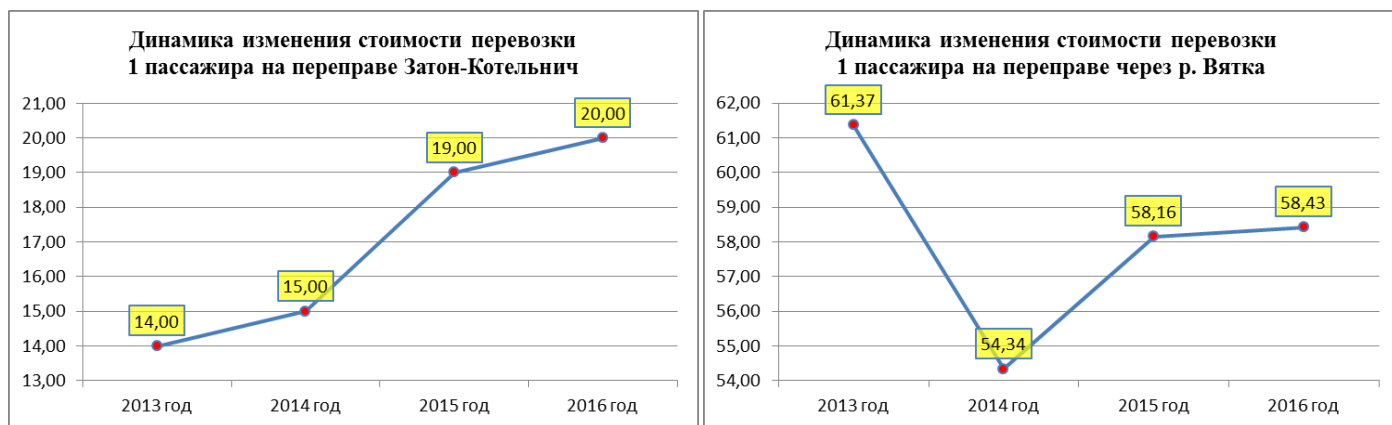
– ООО «Альянс плюс», оказывающего услуги по перевозке пассажиров и грузов на переправе через р. Вятка в Белохолуницком районе Кировской области.

Предельные максимальные тарифы, для которых, на период навигации 2016 года утверждены в следующих размерах:

– на перевозку одного пассажира на переправе Затон-Котельнич – 20,00 руб.;

– на перевозку одной единицы багажа на переправе Затон-Котельнич – 20,00 руб.;

– на перевозку одного пассажира на переправе через р. Вятка в Белохолуницком районе Кировской области – 58,43 руб.



2.8 Государственное регулирование в прочих отраслях экономики и сферы услуг

2.8.1 Государственное регулирование тарифов на социальные услуги, предоставляемые гражданам поставщиками социальных услуг Кировской области

В 2016 году региональной службой по тарифам Кировской области в пределах своих полномочий осуществлялось государственное регулирование тарифов на социальные услуги, предоставляемые гражданам поставщиками социальных услуг Кировской области (далее – тарифы на социальные услуги).

Решениями правления региональной службы по тарифам Кировской области от 29.01.2016 № 4/8-нпс-2016, от 04.03.2016 № 9/2-нпс-2016, от 06.05.2016 № 18/2-нпс-2016, от 05.08.2016 № 29/7-нпс-2016 утверждено 3230 тарифов на социальные услуги, предоставляемые гражданам 58 поставщиками социальных услуг Кировской области.

Государственное регулирование тарифов на социальные услуги на территории Кировской области осуществляется в соответствии с Федеральным законом от 28.12.2013 № 442-ФЗ «Об основах социального обслуживания граждан в Российской Федерации», законом Кировской области от 11.11.2014 № 469-ЗО «О социальном обслуживании граждан в Кировской области», постановлением Правительства Кировской области от 12.12.2014 № 15/210 «О Порядке утверждения тарифов на социальные услуги на основании подушевых нормативов финансирования социальных услуг в Кировской области».

Тарифы на социальные услуги утверждаются региональной службой по тарифам Кировской области на основании предложения об утверждении тарифов на социальные услуги, предоставляемого министерством социального развития Кировской области, разрабатываемого на основании подушевых нормативов финансирования социальных услуг, установленных министерством социального развития Кировской области на основании

расчетов подушевых нормативов финансирования социальных услуг, представляемых поставщиками социальных услуг, не реже одного раза в три года.

Подушевые нормативы финансирования социальных услуг рассчитываются в соответствии с методическими рекомендациями по расчету подушевых нормативов финансирования социальных услуг, утверждаемыми постановлением Правительства РФ от 01.12.2014 № 1285 «О расчете подушевых нормативов финансирования социальных услуг».

Утвержденные тарифы согласованы в соответствии с постановлением Правительства Кировской области от 10.04.2007 № 91/162 «О государственном регулировании цен (тарифов) на территории Кировской области» с министерством социального развития Кировской области.

2.8.2 Государственное регулирование цен на лекарственные препараты, включенные в перечень жизненно необходимых и важнейших лекарственных препаратов

По поручению ФАС России службой проведен анализ издержек обращения аптечных организаций, объемов реализации жизненно необходимых и важнейших лекарственных препаратов, цен на лекарственные препараты и оптовых и розничных надбавок к ценам производителей жизненно необходимых и важнейших лекарственных препаратов (далее – ЖНВЛП) за 2015 год и плановых значений на 2016 год.

Фактические и плановые оптовые надбавки и розничные надбавки к ценам производителей ЖНВЛП (за исключением наркотических средств, психотропных веществ и их прекурсоров, подлежащих контролю в Российской Федерации) сложились следующие:

Оптовые надбавки к ценам на ЖНВЛП

Ценовые группы (отпускные цены производителей без НДС)	Предельный размер оптовой надбавки, установленный решением правления РСТ Кировской области от 16.03.2012 № 10/3, %	Факт 2015 года			План на 2016 год		
		Часть средневзвешенной оптовой надбавки оптовых организаций на территории Кировской области, %	Часть средневзвешенной оптовой надбавки от производителя до Кировской области, %*	Итого, %	Часть средневзвешенной оптовой надбавки оптовых организаций на территории Кировской области, %	Часть средневзвешенной оптовой надбавки от производителя до Кировской области, %*	Итого, %
До 50 рублей включительно	19	4,0	11,1	15,1	7,5	9,4	16,9
Свыше 50 рублей до 500 рублей включительно	14	3,4	8,8	12,2	5	8	13,0
Свыше 500 рублей	11	3,8	5,5	9,3	3	6	9,0
Итого, в среднем:	-	3,7	8,0*	11,7	4,8	7,5*	12,3

Розничные надбавки к ценам на ЖНВЛП

Ценовые группы (отпускные цены производителей без НДС)	Предельный размер розничной надбавки, утвержденный решением правления РСТ Кировской области от 16.03.2012 № 10/3, %	Фактическая розничная надбавка в 2015 году, %	Плановая розничная надбавка в 2016 году, %
До 50 рублей включительно	35	26	31,4
Свыше 50 рублей до 500 рублей включительно	30	20	29,0
Свыше 500 рублей	23	14	21,0
Итого, в среднем:	-	20	27,8

Прогнозируемое аптечными организациями снижение объемов реализации ЖНВЛП, выраженное в натуральных величинах: в оптовом звене на 43%; в розничном звене на 15%, а также влияние инфляционных процессов, учтенных в рамках основных параметров прогноза социально-экономического развития РФ на 2016 год и плановый период 2017 и 2018 годов, разработанных Минэкономразвития России (май 2016 г.), обусловило снижение планируемых на 2016 год оптовых и розничных надбавок, по сравнению с действующими ранее надбавками.

По результатам анализа влияния установленных размеров надбавок на финансово-экономическое состояние оптовых организаций и организаций розничной торговли РСТ Кировской утвердило оптовые и розничные надбавки к ценам производителей ЖНВЛП на территории Кировской области со снижением на 1-3,6%.

Оптовые и розничные надбавки к ценам на ЖНВЛП утвержденные действовавшие в 2016 году

Ценовые группы (отпускные цены производителей без НДС)	Оптовые надбавки		Розничные надбавки	
	Надбавка действовавшая до 26.09.2016, %	Утверждено РСТ Кировской области с 26.09.2016, %	Надбавка действовавшая до 26.09.2016, %	Утверждено РСТ Кировской области с 26.09.2016, %
До 50 рублей включительно	19	17	35	31,4
Свыше 50 рублей до 500 рублей включительно	14	13	30	29
Свыше 500 рублей	11	9	23	21

2.8.3 Государственное регулирование предельного размера платы за проведение технического осмотра на территории Кировской области

В 2016 году региональной службой по тарифам Кировской области, в соответствии с Методикой расчета предельного размера платы за проведение технического осмотра, утвержденной Приказом ФСТ РФ от 18.10.2011 № 642-а, рассмотрены материалы 8 организаций, осуществляющих проведение

технического осмотра на территории Кировской области и представивших расчетные материалы.

Анализ финансово-экономической деятельности операторов технического осмотра транспортных средств показал, что 1 оператор из представивших расчетные материалы закончил 2015 год с убытком.

Расчет материальных затрат, затрат на содержание и ремонт основных средств, косвенных расходов на период регулирования произведен экспертами Службы исходя из фактических издержек операторов за 2015 год и отраслевых индексов определенных прогнозом социально-экономического развития РФ на 2016 год и плановый период 2017 и 2018 годов, разработанного Минэкономразвития России.

Средний рост платы за проведение технического осмотра на территории Кировской области в разрезе категорий транспортных средств составил 2,2%. В частности, плата для потребителей за технический осмотр легкового автомобиля (М₁) возросла на 10 рублей и составит 480 рублей.

Основными факторами, определяющими изменение тарифов в 2016 году, являются:

- рост затрат на содержание и ремонт основных средств на 7% к фактическому значению 2015 года, обусловленному значительными расходами операторов на содержание и ремонт импортного специализированного оборудования используемого для проведения технического осмотра;

- рост косвенных расходов на 4%;

- рост расходов по статье «Оплата труда», обусловленный нормативным расчетом заработной платы персонала на период регулирования, исходя из нормативной численности персонала и среднемесячной заработной платы персонала, определенной исходя из информации, представленной территориальным органом Федеральной службы государственной статистики по Кировской области, о номинальной начисленной среднемесячной заработной платы работников Кировской области в 2015 году (по коду 74 ОКВЭД «Предоставление прочих видов услуг») с учетом индекса потребительских цен на 2016 год.

Изменение предельного размера платы за проведение технического осмотра по отдельным категориям транспортных средств

№ п/п	Категория транспортных средств	с 09.11.2014	с 09.07.2016	Изменение	
				В руб.	В %
1	2	3	4	5	6
1	Транспортные средства, используемые для перевозки пассажиров и имеющие, помимо места водителя, не более восьми мест для сидения (М ₁)	470	480	10	2,1%
2	Транспортные средства, используемые для перевозки пассажиров, имеющие, помимо места водителя, более восьми мест для сидения, технически допустимая	845	864	19	2,2%

	максимальная масса которых не превышает 5 тонн (M ₂)				
3	Транспортные средства, используемые для перевозки пассажиров, имеющие, помимо места водителя, более восьми мест для сидения, технически допустимая максимальная масса которых превышает 5 тонн (M ₃)	1018	1 040	22	2,2%

Кроме того, в 2016 году региональной службой по тарифам Кировской области в рамках своей компетенции осуществлялись иные полномочия, в том числе:

- предоставлялись организаторам конкурсов на право заключения концессионных соглашений или договоров аренды сведения о ценах, значениях и параметрах, используемых для расчета дисконтированной выручки участника конкурса, а также согласовались метод регулирования тарифов и значения долгосрочных параметров регулирования тарифов, включаемых в конкурсную документацию (подготовлено 37 писем);

- согласовывалась стоимость гарантированного перечня услуг по погребению умершего (погибшего) в соответствии со статьями 9 и 12 Федерального закона от 12.01.1996 № 8-ФЗ «О погребении и похоронном деле» (подготовлено 4 письма);

- и прочее.

2.9 Мониторинг платы граждан за коммунальные услуги

В соответствии со статьей 157.1 Жилищного кодекса Российской Федерации не допускается повышение размера вносимой гражданами платы за коммунальные услуги выше предельных (максимальных) индексов, утвержденных высшим должностным лицом субъекта Российской Федерации.

Во исполнение вышеуказанной статьи распоряжением Правительства Российской Федерации от 28.10.2015 № 2182-р в среднем для Кировской области установлены индексы изменения размера вносимой гражданами платы за коммунальные услуги на 2016 год в размерах:

- на период с 01 января по 30 июня 2016 года – 0,0%;

- на период с 01 июля по 31 декабря 2016 года – 4,8%.

Распоряжением Правительства Российской Федерации от 01.11.2014 № 2222-р для Кировской области утверждено предельно допустимое отклонение от установленных индексов изменения размера вносимой гражданами платы за коммунальные услуги на период 2016-2018 годов в размере 2,5%.

Указом Губернатора Кировской области от 27.11.2015 № 278 «Об утверждении предельных (максимальных) индексов изменения размера вносимой гражданами платы за коммунальные услуги в муниципальных образованиях Кировской области на период с 01 января 2016 года по 31

декабря 2018 года» для муниципальных образований Кировской области установлены предельные (максимальные) индексы:

на первое полугодие 2016 года - для всех муниципальных образований – 0,0%, т.е. размер платы за коммунальные услуги (в сопоставимых условиях) был сохранен на уровне декабря 2015 года;

на второе полугодие 2016 года - для всех муниципальных образований – 104,8%, т.е. в рамках индекса, установленного в среднем для Кировской области на второе полугодие 2016 года.

В целях соблюдения устанавливаемых ежегодно ограничений в области, начиная с 2007 года, постановлением Правительства Кировской области от 28.09.2007 №107/401 утвержден Порядок пересмотра размера подлежащей внесению платы граждан за коммунальные услуги при приведении в соответствие с утвержденными в установленном порядке предельными индексами, реализуемый путем издания органами местного самоуправления нормативно-правовых актов об установлении стандартов уровня платежа граждан на коммунальные услуги.

В условиях, установленных на 2016 год предельных (максимальных) индексов изменения вносимой гражданами платы за коммунальные услуги решения органами местного самоуправления об установлении стандартов уровня платежа граждан на коммунальные услуги приняты в 1 полугодии 2016 года на территории 194 муниципальных образований Кировской области (по сравнению со 2 полугодием 2015 года число муниципальных образований, на территории которых установлены стандарты, снизилось с 332 до 194), во втором полугодии на территории 196 муниципальных образований Кировской области (основной причиной увеличения числа муниципальных образований, на территории которых установлены стандарты, во 2 полугодии 2016 года является утверждение с 1 июля 2016 года новых нормативов по отоплению).

В соответствии с пунктом 61 Постановления Правительства РФ от 30.04.2014 № 400 «О формировании индексов изменения размера платы граждан за коммунальные услуги в Российской Федерации» (далее - Постановление Правительства РФ от 30.04.2014 № 400) органы исполнительной власти субъекта Российской Федерации осуществляют ежемесячный мониторинг соблюдения предельных индексов и государственный жилищный надзор.

Региональной службой по тарифам Кировской области осуществляется ежемесячный мониторинг соблюдения установленных для муниципальных образований области предельных индексов, результаты которого направляются в ФАС России и публикуются на официальном сайте службы в сети Интернет.

За 2016 год региональной службой по тарифам Кировской области в соответствии с требованиями Постановления Правительства РФ от 30.04.2014 № 400, а также в соответствии с запросами ФАС России подготовлены и направлены 610 шаблонов в формате ЕИАС об изменении размера платы граждан за коммунальные услуги (среднем и максимальном), связанном с установленными тарифами для населения и нормативами потребления

коммунальных услуг в разрезе организаций и муниципальных образований Кировской области в 2016 году.

По результатам проведения мониторинга соблюдения предельных (максимальных) индексов изменения размера вносимой гражданами платы за коммунальные услуги в муниципальных образованиях Кировской области за 2016 год превышения установленных индексов не выявлено.

3 Контрольная деятельность

В соответствии с Положением о Службе и нормами законодательства о государственном регулировании тарифов, в 2016 году Служба осуществляла региональный государственный контроль (надзор) за применением тарифов и проводила проверки организаций, осуществляющих деятельность в сфере регулируемого ценообразования, в части обоснованности величины и правильности применения указанных тарифов, в том числе:

- в сфере электроэнергетики;
- в сфере теплоснабжения;
- в сфере водоснабжения, водоотведения;
- в сфере коммунального комплекса;
- в сфере естественных монополий;
- за соблюдением стандартов раскрытия информации регулируемыми организациями;
- в сфере обращения лекарственных средств.

В соответствии с приказом руководителя Службы от 20.10.2015 № 379 «Об утверждении плана контрольных мероприятий на 2016 год» (с изменениями от 29.12.2014 № 532) на 2016 год было запланировано и согласовано с прокуратурой Кировской области 13 проверок.

За 2016 год службой проведено 27 проверок, в том числе 12 плановых и 15 внеплановых проверок. По причине отнесения организации к субъектам малого и среднего предпринимательства не состоялась 1 плановая проверка.

В результате плановых проверок нарушения выявлены у 10 организаций. По результатам внеплановых проверок нарушения выявлены у 10 организаций.

Основные нарушения связаны с неисполнением следующих нормативно-правовых актов:

- постановления Правительства РФ от 30.12.2009 № 1140 «Об утверждении стандартов раскрытия информации организациями коммунального комплекса»;
- постановление Правительства РФ от 05.07.2013 № 570 «О стандартах раскрытия информации теплоснабжающими организациями, теплосетевыми организациями и органами регулирования»;
- постановление Правительства РФ от 17.01.2013 № 6 «О стандартах раскрытия информации в сфере водоснабжения и водоотведения».

В 2016 году Служба осуществляла мониторинг и систематическое наблюдение за исполнением обязательных требований о стандартах раскрытия информации, по результатам которых было возбуждено 431 дело об административных правонарушениях.

Во исполнение постановления Правительства Российской Федерации от 05.04.2010 № 215 «Об утверждении Правил подготовки докладов об осуществлении государственного контроля (надзора), муниципального контроля в соответствующих сферах деятельности и об эффективности такого контроля (надзора)» отделом подготовлен доклад об осуществлении государственного контроля (надзора) за 2016 год. В докладе содержится:

Сведения, характеризующие выполненную в отчетный период работу по осуществлению государственного контроля (надзора) по соответствующим сферам деятельности.

К данным сведениям относится состояние нормативно-правового регулирования в соответствующей сфере деятельности, финансовое и кадровое обеспечение государственного контроля (надзора), организация и проведение государственного контроля (надзора).

Нормативные правовые акты, регулирующие деятельность Службы в сфере контроля исполнения законодательства в регулируемых сферах, по мнению Службы, достаточны и обеспечивают полноту, объективность, научную обоснованность, доступность для юридических лиц, индивидуальных предпринимателей, возможность их исполнения и контроля, отсутствие признаков коррупциогенности.

Нормативные правовые акты, регулирующие деятельность Службы в сфере контроля исполнения законодательства в регулируемых сферах, размещены на странице официального информационного сайта Правительства Кировской области (<http://www.ako.kirov.ru>) и Интернет – сайте Службы (<http://www.rstkirov.ru>).

Государственный контроль осуществляется как путем проведения плановых и внеплановых проверок, так и в форме проведения мероприятий, осуществляющихся без взаимодействия с юридическими лицами и индивидуальными предпринимателями (систематическое наблюдение за соблюдением обязательных требований в части раскрытия информации субъектами, осуществляющими регулируемые виды деятельности).

Объем финансовых средств, выделенных в 2016 году на осуществление проведенных проверок составлял: 2662 тысяч рублей, том числе в первом полугодии 2016 г. - 1523 тыс. руб.

Государственный контроль осуществляется сотрудниками отдела правовой и контрольной работы.

Действия службы по пресечению нарушений обязательных требований и (или) устранению последствий таких нарушений:

В случаях выявления нарушений при проведении проверки специалистами Службы составляются протоколы об административном правонарушении и выдаются предписания об устранении выявленных

нарушений. В последующем осуществляется контроль за выполнением предписаний.

В результате плановых проверок службы в 2016 году выявлено 10 нарушений, по 10 нарушениям возбуждены дела об административных правонарушениях. По результатам внеплановых проверок выявлено 10 нарушений, по 10 нарушениям возбуждены дела об административных правонарушениях.

По результатам выявленных в ходе проведения проверок нарушений в 2016 году наложено административных штрафов на общую сумму 1170 тыс. рублей.

Меры реагирования	1 полугодие 2016 года	2016 год
Возбуждено дел об административном правонарушении	12 (44,4% от общего количества проверок)	20 (74,1% от общего количества проверок)
Наложено административных взысканий	9 (45% от количества возбуждённых)	20 (100% от количества возбуждённых)

В течении года региональной службой по тарифам Кировской области регулярно размещалась информация о порядке регулирования ценообразования на сайте службы. Проводились семинары с приглашением представителей регулируемых субъектов.

При проведении экспертиз расчетных материалов по установлению тарифов в адрес регулируемых организаций направлялись письма, в т. ч. о необходимости соблюдения стандартов раскрытия информации о регулируемой деятельности.

Анализ и оценка эффективности проводимого службой контроля (надзора):

На 2016 год было запланировано проведение 13 плановых проверок. Однако, из запланированных 13 проверок были проведены 12 проверок, что было связано с отнесением 1 субъекта контроля к субъектам малого и среднего предпринимательства. Таким образом, в 2016 году выполнение службой плана контрольных мероприятий составило 92,3%.

Процент проверенных юридических лиц и индивидуальных предпринимателей от общего количества, находящихся на территории области составил 1,3% (12 от 900).

В 2016 году общее количество выявленных в ходе проверок нарушений составило 20, по результатам выявленных нарушений наложено административных штрафов на общую сумму 1170 тысяч рублей.

Наименование показателя	2015 год	1 полугодие 2016 года	2016 год
выполнение плана проведения проверок (доля проведенных плановых проверок в процентах общего количества запланированных проверок)	95,4	100,00	92,3
среднее количество проверок, проведенных в отношении одного юридического лица, индивидуального предпринимателя	1,00	1,00	1,00
доля проведенных внеплановых проверок (в процентах общего количества проведенных проверок)	4,5	62,5	55,6
доля правонарушений, выявленных по итогам проведения внеплановых проверок (в процентах общего числа правонарушений, выявленных по итогам проверок)	3,4	57,1	50
Наименование показателя	2015 год	1 полугодие 2016 года	2016 год
доля проверок, по итогам которых выявлены правонарушения (в процентах общего числа проведенных плановых и внеплановых проверок)	43,9	87,5	74
доля проверок, по итогам которых по результатам выявленных правонарушений были возбуждены дела об административных правонарушениях (в процентах общего числа проверок, по итогам которых были выявлены правонарушения)	33,3	100	100
доля проверок, по итогам которых по фактам выявленных нарушений наложены административные наказания (в процентах общего числа проверок, по итогам которых по результатам выявленных правонарушений возбуждены дела об административных правонарушениях)	94,1	100	100

Доля проведенных внеплановых проверок (в процентах общего количества проведенных проверок) увеличилась в связи с увеличением количества обращений граждан и организаций.

Доля правонарушений, выявленных по итогам проведения внеплановых проверок (в процентах общего числа правонарушений, выявленных по итогам проверок) увеличилась в связи с увеличением количества проводимых внеплановых проверок.

Доля проверок, по итогам которых выявлены правонарушения (в процентах общего числа проведенных плановых и внеплановых проверок) выросла связи с увеличением количества выявленных правонарушителей.

Доля проверок, по итогам которых по результатам выявленных правонарушений были возбуждены дела об административных правонарушениях (в процентах общего числа проверок, по итогам которых были выявлены правонарушения) увеличилась в связи с повышением качества подготовки дел об административных правонарушениях.

В материалах доклада сформулированы выводы и предложения по результатам государственного контроля (надзора):

а) необходимость проведения активной просветительской работы, направленной на недопущение нарушений подконтрольными субъектами обязательных требований законодательства в соответствующих сферах;

продолжение изучения опыта по осуществлению государственного контроля (надзора) в других субъектах РФ;

увеличение процента охвата плановыми контрольно-надзорными мероприятиями подконтрольных субъектов, расположенных на территории области.

б) Предлагается уточнить положения статьи 19.8.1 Кодекса Российской Федерации об административных правонарушениях.

Статьей 19.8.1 Кодекса Российской Федерации об административных правонарушениях предусмотрена ответственность за нарушение стандартов раскрытия информации о регулируемой деятельности для субъектов естественных монополий и организаций коммунального комплекса.

Данная статья была введена в Кодекс Российской Федерации об административных правонарушениях в 2008 году, когда Федеральный закон от 30.12.2004 № 210-ФЗ «Об основах регулирования тарифов организаций коммунального комплекса» относил к организациям коммунального комплекса, в том числе, организации, осуществляющие теплоснабжение.

Действующая в настоящее время редакция Федерального Закона от 30.12.2004 № 210-ФЗ «Об основах регулирования тарифов организаций коммунального комплекса» под организацией коммунального комплекса понимает лиц, осуществляющих эксплуатацию объектов, используемых для утилизации, обезвреживания и захоронения твердых бытовых отходов.

Таким образом, статьей 19.8.1 Кодекса Российской Федерации об административных правонарушениях установлена административная ответственность лишь для субъектов естественных монополий и лиц, осуществляющих деятельность по утилизации, обезвреживанию и захоронению бытовых отходов.

В то же время действующим законодательством установлена обязанность по раскрытию информации для теплоснабжающих организаций (статья 7 Федерального закона от 27.07.2010 № 190-ФЗ «О теплоснабжении»), для операторов по обращению с твердыми коммунальными отходами (статья 24.11 Федерального закона от 24.06.1998 № 89-ФЗ «Об отходах производства и потребления»).

С учетом изложенного в целях обеспечения возможности привлечения к административной ответственности лиц, нарушающих установленные стандарты раскрытия информации о регулируемой деятельности, предлагается уточнить положения статьи 19.8.1 Кодекса Российской Федерации об административных правонарушениях, включив в число лиц, подлежащих ответственности, теплоснабжающие организации и операторов по обращению с твердыми коммунальными отходами.

В соответствии с действующим законодательством Службой подготовлен план проведения контрольных мероприятий региональной Службы по тарифам Кировской области на 2017 год.

При составлении Плана контрольных мероприятий также учитывались требования Федерального закона от 26.12.2008 № 294-ФЗ «О защите прав юридических лиц и индивидуальных предпринимателей при осуществлении государственного контроля (надзора) и муниципального контроля» в части запрета проведения плановых проверок в отношении юридических лиц, индивидуальных предпринимателей, отнесенных в соответствии с положениями статьи 4 Федерального закона от 24 июля 2007 года № 209-ФЗ «О развитии малого и среднего предпринимательства в Российской Федерации» к субъектам малого предпринимательства.

4 Информационно-аналитическая работа

В соответствии с поручениями Правительства Российской Федерации и ФАС России в 2016 году проводилась работа по комплексному мониторингу социально-экономической ситуации в муниципальных образованиях области в части соблюдения установленных предельных индексов изменения вносимой гражданами платы за коммунальные услуги с заполнением электронных шаблонов в формате ЕИАС, в том числе:

- ежемесячному мониторингу о среднем и максимальном изменении размера платы граждан за коммунальные услуги в разрезе муниципальных образований;
- по прогнозному изменению размера совокупной платы граждан за коммунальные услуги с 1 января и с 1 июля 2017 года;
- по прогнозному росту платы граждан за коммунальные услуги в 2016 году по муниципальным образованиям области и проведению информационно-разъяснительной работы с населением области;
- по прогнозному росту платы граждан за коммунальные услуги в 2017 году;
- об утверждённых предельных (максимальных) индексах изменения размера вносимой гражданами платы за коммунальные услуги в муниципальных образованиях Кировской области на 2017 год;
- об экономическом анализе размеров оптовых надбавок и размеров розничных надбавок, действующих в субъекте РФ на ЖНВЛП;

– о тарифах в сфере пригородных пассажирских перевозок и методике расчета пассажирооборота.

В течение 2016 года для Министерства строительства и ЖКХ Российской Федерации и ФАС России были подготовлены информации по вопросам:

– об установленных тарифах, обеспечивающих финансовые потребности производственных программ организаций, осуществляющих деятельность в сфере тепло - и водоснабжения, водоотведения, очистки сточных вод, утилизации (захоронения) твердых бытовых отходов на 2015-2017 годы;

– о ходе реализации инвестиционных программ организаций, осуществляющих деятельность в сфере тепло- и водоснабжения, водоотведения, очистки сточных вод, утилизации (захоронения) твердых бытовых отходов;

– об объемах поставки тепловой энергии, а также объемах реализации товаров и услуг по горячему водоснабжению, холодному водоснабжению, водоотведению и очистке сточных вод организациями, в отношении которых имеется решение об установлении долгосрочных тарифов (на срок не менее чем три года);

– о принятых решениях по установлению тарифов регулируемых организаций в сфере тепло- и водоснабжения, водоотведения и утилизации, обезвреживания и захоронения твердых бытовых отходов;

– ежеквартальный мониторинг «Контроль за использованием инвестиционных ресурсов, включаемых в регулируемые государством тарифы и надбавки в сфере тепло- и водоснабжения, водоотведения»;

– по реестру объектов инфраструктуры организаций в сфере тепло- и водоснабжения, водоотведения и очистки сточных вод;

– о фактических расходах и объемах потребления за 2015 год организаций, оказывающих услуги в сфере тепло- и водоснабжения, водоотведения и очистки сточных вод;

– о проводимой информационно-разъяснительной работе с населением области по вопросу изменения размера платы граждан за коммунальные услуги и принятых решениях об установлении предельных индексов изменения размера платы граждан за коммунальные услуги для муниципальных образований области;

– о согласовании перечня организаций, претендующих на получение субсидии на возмещение части недополученных доходов ресурсоснабжающим, управляющим организациям и иным исполнителям коммунальных услуг в связи с пересмотром размера подлежащей внесению платы граждан за коммунальные услуги при приведении в соответствие с утвержденными в установленном порядке предельными индексами.

В течение 2016 года Губернатору области, в Правительство Кировской области, Главному федеральному инспектору по Кировской области, депутатам разных уровней, в органы исполнительной власти области были подготовлены докладные записки, информационно-аналитические материалы

по социально значимым вопросам, затрагивающим, в том числе интересы граждан области, связанным с тарифообразованием в регулируемых отраслях экономики:

- об исполнении подпункта а) пункта 1 перечня поручений Президента Российской Федерации от 09.08.2015 № ПР-1608 по вопросу обеспечения контроля за обоснованностью и правомерностью принятых органами государственной власти субъектов Российской Федерации и (или) органами местного самоуправления решений, влияющих на рост платы граждан за коммунальные услуги;

- о тарифах на коммунальные услуги и предельных (максимальных) индексах изменения размера вносимой гражданами платы за коммунальные услуги в 2015-2016 годах;

- об утверждении тарифов в сфере обращения с твердыми коммунальными отходами в целях подготовки информационно-аналитических материалов к совместному выездному совещанию Секретаря Совета Безопасности Российской Федерации и полномочного представителя Президента Российской Федерации в Приволжском федеральном округе;

- о наиболее эффективной для тарифного регулирования организационной структуре предприятия в рамках исполнения подпункта 3.1. пункта 3 протокола заседания рабочей группы «По разработке подходов к решению проблемы организации водоснабжения в сельских населенных пунктах»;

- о предоставлении информации для проведения координационного совещания Главного федерального инспектора Кировской области с руководителями территориальных органов федеральных органов исполнительной власти и правоохранительных органов;

- о последствиях роста тарифов на тепловую энергию для ОАО «КТК» после заключения концессионного соглашения;

- о подготовке к отопительному сезону в Нагорском районе Кировской области;

- о рассмотрении резолюции Общественной палаты Российской Федерации по результатам работы основных дискуссионных площадок итогового форума активных граждан «Сообщество»;

- о показателях для заполнения формы отчета «Перечень показателей ФЭС ЖКХ»;

- на коллективные обращения жителей области по вопросам связанным с возможностью снижения тарифов, а также большего снижения стандартов уровня платежа граждан за коммунальные услуги;

- об изменении тарифов на перевозки граждан железнодорожным транспортом в пригородном сообщении и тарифов на проезд граждан общественным транспортом;

- на резолюции митингов, проводимых в течении 2016 года в муниципальных образованиях области, по вопросам роста тарифов на проезд

пассажиров в общественном транспорте в городском и пригородном сообщении, снижении тарифов на коммунальные услуги;

– для формирования показателей бюджета Кировской области, подготовлена информация о прогнозных тарифах организаций, осуществляющих услуги водоснабжения и водоотведения на 2016-2018 годы;

– оказание на постоянной основе методическая помощь специалистам органов местного самоуправления, предприятий и организаций по действующей нормативной базе в вопросах ценообразования в сфере водоснабжения и водоотведения.

В 2016 году в рамках исполнения обязанностей участника информационного взаимодействия, предусмотренных для органов исполнительной власти субъектов Российской Федерации в области государственного регулирования тарифов положениями Федерального закона от 21.07.2014 № 209-ФЗ «О государственной информационной системе жилищно-коммунального хозяйства» была организована работа по внедрению и подготовке к эксплуатации государственной информационной системы жилищно-коммунального хозяйства (ГИС ЖКХ). В личном кабинете закрытой части ГИС ЖКХ ответственными лицами осуществлено первичное размещение необходимой информации. На постоянной основе производится размещение информации о ценах, тарифах, установленных на ресурсы, необходимые для предоставления коммунальных услуг, информации о производственных программах лиц, осуществляющих поставки ресурсов, необходимых для предоставления коммунальных услуг в многоквартирные дома, жилые дома, а также информации о случаях привлечения лиц, осуществляющих поставки ресурсов, к административной ответственности. Информация размещается на портале в полном объеме в сроки, установленные Федеральным законодательством, и поддерживается в актуальном состоянии.

На портале Государственной автоматизированной системы «Управление» (gasu.gov.ru) размещены сведения об осуществлении государственного контроля (надзора), а также доклад об осуществлении государственного контроля (надзора).

Кроме прочего на портале Государственной автоматизированной системы «Управление» в течение года Службой производилось размещение статистической отчетности по государственным услугам посредством электронных форм ввода (1-ГУ квартальная, 1-ГУ годовая). Заполнение форм осуществлялось по каждой услуге, предоставляемой Службой, на основе сведений из Федерального реестра государственных и муниципальных услуг (функций). Данные Федерального реестра по государственным услугам поддерживаются сотрудниками Службы в актуальном состоянии посредством актуализации сведений в региональном реестре государственных (муниципальных) услуг Кировской области.

В целях совершенствования механизма формирования тарифов в сфере водоснабжения и водоотведения, в связи с необходимостью корректировки тарифов проведена работа по обновлению шаблона по расчету регулируемых тарифов в сфере водоснабжения и водоотведения.

5 Нормотворческая деятельность и судебная практика

Административно-надзорное производство, нормотворческая деятельность, судебная практика, антикоррупционная экспертиза нормативных правовых актов, а также контрольная деятельность отнесены к компетенции отдела правовой и контрольной работы Службы.

В соответствии с постановлением Правительства Кировской области от 27.11.2015 № 72/778 «О перечнях государственных услуг и государственных функций исполнительных органов государственной власти Кировской области» региональная служба по тарифам Кировской области предоставляет 37 государственных услуг и функций.

Общее количество обращений за государственными услугами (заявлений о предоставлении государственных услуг), поступивших в региональную службу по тарифам Кировской области от юридических лиц и (или) индивидуальных предпринимателей за 2016 год составило 1133 обращения, в том числе:

- в сфере регулирования предприятий теплоэнергетики - 473 обращения;
- в сфере регулирования предприятий жилищно-коммунального комплекса, транспорта и услуг - 609 обращений;
- в сфере регулирования предприятий электроэнергетики, газоснабжения и топливных ресурсов – 51 обращение.

5.1 Административно-надзорное производство

В течение 2016 года рассмотрено 525 дел об административных правонарушениях, из них:

- 4 дела по ст. 9.15 Кодекса Российской Федерации об административных правонарушениях (нарушение стандартов раскрытия информации субъектами оптового рынка электрической энергии и мощности, розничных рынков электрической энергии);
- 4 дела по ч. 1 ст. 14.6 Кодекса Российской Федерации об административных правонарушениях (завышение регулируемых цен);
- 73 дела по ч. 2 ст. 14.6 Кодекса Российской Федерации об административных правонарушениях (иное нарушение порядка ценообразования);
- 444 дела по ч. 1 ст. 19.8.1 Кодекса Российской Федерации об административных правонарушениях (нарушение установленных стандартов раскрытия информации субъектами естественных монополий и организациями коммунального комплекса).

Общая сумма наложенных и подлежащих к уплате штрафов в результате рассмотрения административных дел составила 8 864 065 рублей 80 копеек, из них по состоянию на 31.12.2016 года уплачено 2 149 065 рублей 80 копеек. Постановления о наложении штрафов в размере 3 290 тысяч рублей

направлены в службу судебных приставов для принудительного исполнения. Срок исполнения постановлений об административных нарушениях о наложении штрафов в размере 3 425 тысяч рублей, не истек.

Службой составлено и направлено на рассмотрение мировым судьям 75 протоколов об административных правонарушениях по ч. 1 ст. 20.25 Кодекса Российской Федерации об административных правонарушениях, предусматривающей ответственность за несвоевременную уплату штрафа. Сумма штрафов, наложенных мировыми судьями, составила 2 172 тыс. рублей.

Результаты административно-надзорного производства в 2016 году	2015	2016	Изменение 2016/2015
Количество рассмотренных дел	428	525	+97
ТЭК	118	182	+64
ЖКХ	300	341	+41
Торговля	3	2	-1
Транспорт	0	0	0
Прочее	7	0	-7
Количество дел, по которым были применены меры административного воздействия	383	465	+82
Количество дел, направленных по итогам рассмотрения в суд	49	25	-24
Количество дел, по которым производство прекращено, в том числе:	7	35	+28
в связи с малозначительностью правонарушения	-	24	+24
в связи с отсутствием состава правонарушения	5	7	+2
в связи с истечением срока давности привлечения к ответственности	1	3	+2
в связи с наличием по одному и тому же факту нарушения постановления, вступившего в законную силу	1	-	-1

5.2 Нормотворческая деятельность

Службой в 2016 году разработано 9 проектов постановлений Правительства Кировской области:

1) от 11.04.2016 № 93/190, от 25.08.2016 № 7/65 «О внесении изменений в постановление Правительства Кировской области от 14.08.2014 № 275/552»,

которыми внесены изменения в административный регламент по исполнению государственных функций по осуществлению регионального государственного контроля (надзора) региональной службой по тарифам Кировской области»;

2) от 04.05.2016 № 97/278, от 08.07.2016 № 110/404, от 31.01.2017 № 43/54 «О внесении изменений в постановление Правительства Кировской области от 18.09.2012 № 171/546», в соответствии с которыми в административные регламенты предоставления государственных услуг региональной службой по тарифам Кировской области внесены изменения;

3) от 04.05.2016 № 97/277, от 26.12.2016 № 35/297 «О внесении изменений в постановление Правительства Кировской области от 09.02.2015 № 24/69», в соответствии с которыми в административные регламенты предоставления государственных услуг региональной службой по тарифам Кировской области внесены изменения;

4) от 26.12.2016 № 35/300 «О внесении изменений в постановление Правительства Кировской области от 18.09.2012 № 14/180», в соответствии с которым досудебный (внесудебный) порядок обжалования решений и действий (бездействия) службы административных регламентов приводится в соответствие с действующим законодательством;

5) от 26.01.2017 № 42/35 «О внесении изменения в постановление Правительства Кировской области от 15.11.2013 № 236/755», в соответствии с которым в связи с упразднением Федеральной службы по тарифам России и передачей ее функций Федеральной антимонопольной службе России Порядок осуществления регионального государственного контроля (надзора) в области регулируемых государством цен (тарифов) на территории Кировской области приводится в соответствие с законодательством.

Кроме того, Службой в 2016 году разработано 2 проекта Указа Губернатора Кировской области:

1) от 29.12.2016 № 138 «О внесении изменений в Указ Губернатора Кировской области от 29.12.2014 № 74», в соответствии с которым в связи с упразднением Федеральной службы по тарифам и передаче ее функций Федеральной антимонопольной службе Положение о межотраслевом совете потребителей по вопросам деятельности субъектов естественных монополий при Губернаторе Кировской области приводится в соответствие с законодательством;

2) от 29.12.2016 № 139 «О внесении изменений в Указ Губернатора Кировской области от 27.11.2015 № 278». Проект указа подготовлен в целях реализации постановления Правительства Российской Федерации от 30.04.2014 № 400 «О формировании индексов изменения размеров платы граждан за коммунальные услуги в Российской Федерации», распоряжения Правительства Российской Федерации от 19.11.2016 № 2464-р. Указом утверждены предельные (максимальные) индексы изменения вносимой гражданами платы за коммунальные услуги.

5.3 Судебная практика

В 2016 году Служба приняла участие в рассмотрении 163 судебных дел (в 2015 – в 218 делах), из них:

1. В качестве ответчика – 131 судебных дела (в 2015 - 169 дел).

Из них 127 дел рассмотрено в Арбитражном суде Кировской области и судах общей юрисдикции по жалобам на вынесенные региональной службой по тарифам Кировской области постановления о привлечении к административной ответственности.

В 2016 году в судах оспаривались 4 тарифных решения Службы:

а) по заявлению ООО «Салютстрой» о признании недействительным решения региональной службы по тарифам Кировской области от 01.07.2016 № 25/5-кС-2016 «Об установлении платы за подключение (технологическое присоединение) к централизованным системам водоснабжения и водоотведения АО «Кировские коммунальные системы» в индивидуальном порядке». На момент подготовки настоящего отчета дело находится в стадии рассмотрения;

б) по заявлению открытого акционерного общества «Российские железные дороги» к региональной службе по тарифам Кировской области о признании недействующим Приложения № 2 к решению региональной службы по тарифам Кировской области № 41/35-кС-2016 от 30 октября 2015 года «Тарифы на питьевую воду (питьевое водоснабжение) и транспортировку питьевой воды для ОАО «Российские железные дороги» (муниципальное образование «Город Киров», Зуевский район, Котельничский район, Подосиновский район, Омутнинский район)». Решением Кировского областного суда от 11.11.2016 исковое заявление оставлено без удовлетворения;

в) по заявлению муниципального унитарного предприятия муниципального образования городской округ город Вятские Поляны Кировской области «Коммунальные Энергетические Системы «Энерго» о признании незаконным решения правления региональной службы по тарифам по Кировской области от 25.09.2015 № 36/6-тЭ-2015 «О тарифах на тепловую энергию и услуги по ее передаче, оказываемые муниципальным унитарным предприятием муниципального образования городской округ город Вятские Поляны Кировской области «Коммунальные энергетические системы «Энерго», о долгосрочных параметрах регулирования» в части исключения из тарифа расходов по статье «расходы, связанные с созданием нормативных запасов топлива». Решением Кировского областного суда от 25.04.2016 в удовлетворении исковых требований отказано. Определением Верховного суда РФ от 15.09.2016 решение Кировского областного суда от 25.04.2016 отменено, решение правления Региональной службы по тарифам по Кировской области от 25.09.2015 № 36/6-тЭ-2015 «О тарифах на тепловую энергию и услуги по ее передаче, оказываемые муниципальным унитарным предприятием муниципального образования городской округ город Вятские Поляны Кировской области «Коммунальные энергетические системы

«Энерго», о долгосрочных параметрах регулирования» в части исключения из тарифа расходов по статье «расходы, связанные с созданием нормативных запасов топлива» признано незаконным.

г) по заявлению ООО «УК 25-Плюс» о признании решения правления региональной службы по тарифам Кировской области № 46/114-кс-2015 от 17 декабря 2014 года не соответствующим федеральному законодательству и не действующим. Решением Кировского областного суда от 09.03.2016 административное исковое заявление ООО «УК 25-Плюс» удовлетворено;

2. В качестве третьего лица, не заявляющего самостоятельные требования относительно предмета спора – 32 судебных дела (в 2015 – 49 дел), в которых решался вопрос о применении тарифов, в том числе по исковым заявлениям:

а) о взыскании задолженности по оплате поставленных коммунальных ресурсов, а так же услуг по их передаче;

б) по преддоговорным спорам;

и по иным категориям дел.

5.4 Антикоррупционная экспертиза нормативных правовых актов

В 2016 году проведена антикоррупционная экспертиза 975 изданных Службой нормативных правовых актов.

6 Работа с единой информационной аналитической системой «ФСТ (ФАС) России – РЭК - субъекты регулирования»

ФГИС «Единая Информационно-Аналитическая Система «Федеральный орган регулирования – Региональные органы регулирования – Субъекты регулирования» (ФГИС ЕИАС) – федеральная государственная информационная система, осуществляющая организацию обмена электронными документами между ФАС России, органами исполнительной власти субъектов РФ в области государственного регулирования тарифов и субъектами естественных монополий, обеспечивающая оперативность подготовки и принятия тарифных решений, мониторинг принятых тарифных решений, а также сбор, обработку, анализ и контроль отчетности регулируемых организаций.

По состоянию на 31.12.2016 к федеральному сегменту ФГИС ЕИАС подключено 88,31% организаций, осуществляющих регулируемую деятельность на территории Кировской области (544 организации), к региональному сегменту подключено 82,52 % регулируемых организаций (510 организаций).

Службой, ФСТ (ФАС) и ФБУ «Информационно-технический центр ФСТ (ФАС) России» заключено соглашение об информационном взаимодействии.

Целью данного Соглашения является организация информационного обмена сведениями, необходимыми для решения задач и функций, возложенных на Стороны нормативными правовыми актами Российской Федерации.

Между ФАС России и РСТ Кировской области на постоянной основе осуществляется обмен информацией в рамках компетенции Службы в формате электронных шаблонов ЕИАС.

С целью повышения контроля данных и доступности информации о предоставленной отчетности информационное взаимодействие в формате электронных шаблонов осуществляется также между Службой и регулируемыми организациями.

Во исполнение требований федерального законодательства в сфере стандартов раскрытия информации продолжает своё функционирование методика размещения информации, раскрываемой регулируемыми организациями, на официальном сайте Службы www.rstkirov.ru, позволяющая обеспечить доступ неограниченного круга лиц к раскрытой информации.

На основании предоставленных ресурсоснабжающими организациями отчетов по стандартам раскрытия информации отделами Службы ведется работа по контролю за соблюдением стандартов раскрытия информации. Ежемесячно проводится систематическое наблюдение и анализ за соблюдением стандартов раскрытия информации субъектами контроля. По результатам ежемесячных мониторингов составлено 24 отчета. Так, в 2016 году для обеспечения доступа неограниченного круга лиц к раскрытой информации на официальном сайте Службы www.rstkirov.ru размещено 8523 отчетов по раскрытию информации.

В 2016 году информация в формате электронных шаблонов раскрыта 89,99% регулируемые организациями, оказывающими услуги в сфере теплоснабжения; 88,69% организациями в сфере холодного водоснабжения, горячего водоснабжения, водоотведения; 70,27% организациями в сфере УТБО.

7 Делопроизводство, контроль, работа с письмами и обращениями

В 2016 году отделом подготовлено 51 заседание правления РСТ Кировской области, на которых установлены и надлежащим образом оформлены решения по 975 вопросам. Оформлен 51 протокол.

В 2016 году в работе правления РСТ Кировской области принимали участие члены правления Репина О.А., специалист 1 разряда отдела товарных рынков и естественных монополий УФАС по Кировской области, и Владимир Д.Ю., представитель НП «Совет рынка».

За прошедший год Службой рассмотрено 333 письма, обращения, заявления, граждан и организаций (в 2015 году – 136). Все письменные обращения граждан рассмотрены и направлены для работы по отраслевым отделам. На все обращения заявителям своевременно отправлены письменные ответы. В связи со сменой руководства региона увеличилась активность населения и основная часть обращений поступила через созданный на официальном информационном сайте Правительства Кировской области (<http://www.kirovreg.ru>) сервис «Письмо главе региона».

В 2016 году в адрес Службы поступило 6530 входящих документов и обращений, зарегистрированных в электронной базе учета (в 2015 году было 6721).

Всего через приёмную руководителя Службы было обработано в 2016 году 13556 входящих и исходящих документов (в среднем около 55 документов в день).

Подготовлено 188 проектов документов за подписью заместителя Председателя Правительства Кировской области.

В 2016 году было подготовлено и отправлено адресатам 5507 исходящих документов. Было отправлено 4941 письмо, из них – 3335 заказных почтовых отправлений.

Существенную часть работы сотрудников Службы составляют ответы на телефонные обращения по вопросам установления и применения тарифов и цен.

Одним из приоритетных направлений деятельности является обеспечение открытости и доступности для потребителей, в том числе и для населения, информации об утверждении тарифов. С этой целью были организованы выступления и публикации в средствах массовой информации, встречи с населением и проведение семинаров со специалистами муниципальных образований и ресурсоснабжающих организаций.

В конце 2016 года наблюдался рост обращений по вопросу повышения стоимости проезда в общественном транспорте городского и пригородного

сообщения, отмены льготного проезда. По-прежнему актуальными остаются вопросы по росту тарифов на услуги организаций коммунального комплекса в сфере электроснабжения, газоснабжения, теплоснабжения, водоснабжения и водоотведения.

Работа по рассмотрению обращений и жалоб

Работа с обращениями граждан осуществляется в соответствии с Федеральным законом Российской Федерации от 02.05.2006 № 59-ФЗ «О порядке рассмотрения обращений граждан Российской Федерации».

В целях обеспечения реализации прав граждан и организаций на доступ к информации о деятельности региональной службы по тарифам Кировской области в 2016 году осуществлялось своевременное и регулярное размещение информационных и аналитических материалов на официальных сайтах РСТ Кировской области и Правительства Кировской области.

За 2016 год было дано 333 письменных ответа на обращения граждан, организаций и учреждений (в том числе 45 вопросов из интернет-приёмной).

По поручению Президента Российской Федерации от 26.04.2012 № Пр-936 12 декабря 2016 года проводился общероссийский день приёма граждан. На личном приеме у заместителя руководителя в этот день были рассмотрены 2 устных обращения. Анализ тематики вопросов, затрагиваемых в обращениях граждан, свидетельствует о том, что наиболее острой для населения является проблема величины, обоснованности, а также роста цен (тарифов) на электрическую и тепловую энергию, природный газ, жилищно-коммунальные, транспортные услуги.

8 Работа с персоналом

По состоянию на 31.12.2016 года штатная численность работников Службы составляла 37 человек, в том числе 35 человек замещали должности государственной гражданской службы, 2 человека – должности не относящиеся к должностям государственной гражданской службы.

В 2016 году 14 государственным гражданским служащим РСТ были присвоены первичные или очередные классные чины, 10 государственных гражданских служащих Службы успешно прошли аттестацию, из них 1 служащий по результатам аттестации включен в кадровый резерв по вышестоящей должности.

В прошедшем году 11 государственных гражданских служащих Службы прошли обучение по программам повышения квалификации. На повышение квалификации государственных гражданских служащих Службы в 2016 году затрачено из бюджета 66,3 тыс. рублей.

В соответствии с требованиями законодательства о государственной гражданской службе в 2016 году проводилась работа по корректировке должностных регламентов гражданских служащих Службы.

За 2016 год в Службе издан 316 приказов по кадровым вопросам Службы.

На постоянной основе ведется работа по деятельности комиссий по урегулированию конфликта интересов (проведено 3 заседания, в том числе 1 уведомление сотрудника службы о возможном возникновении личной заинтересованности при исполнении должностных обязанностей, которая может привести к конфликту интересов, 1 уведомление о даче согласия на замещение должности в коммерческой организации и 1 уведомление об иной оплачиваемой работе).

Комиссией по установлению стажа государственной гражданской службы проведено 11 заседаний, аттестационной (квалификационной) комиссии – 29 заседаний и др. Проведена работа по актуализации положений по работе данных комиссий и обновлены составы согласно требованиям действующего законодательства.

Особое внимание уделяется профилактике коррупционных нарушений. работа по реализации мероприятий, предусмотренных планом противодействия коррупции. В соответствии с Перечнем должностей все гражданские служащие РСТ Кировской области, обязанные представлять сведения о доходах, имуществе и обязательствах имущественного характера, своевременно представили заполненные справки как непосредственно на себя, так и на своих супругов и несовершеннолетних детей. Принято 85 справок от 34 госслужащих. Информация размещена на официальном сайте службы.

В рамках работы по предотвращению возникновения конфликта интересов и в соответствии с распоряжением Губернатора Кировской области от 19.07.2016 № 35 «О мерах по противодействию коррупции» проведена работа по сбору сведений о близких родственниках лиц, замещающих должности государственной гражданской службы в РСТ. Фактов конфликта интересов и аффилированности государственных служащих коммерческим организациям не выявлено.

В 2016 году продолжена работа по актуализации кадрового резерва Службы, назначено на должности государственной гражданской службы 8 человек из кадрового резерва Службы, проведен 5 конкурсов на включение в кадровый резерв для замещения вакантных должностей, в том числе 1 конкурс по «высшей» группе должностей категории «руководители» на должность начальника отдела регулирования в сфере электроэнергетики, газоснабжения и топливных ресурсов.

9 Информационная работа, взаимодействие со СМИ

В соответствии с требованиями законодательства, федеральных и региональных вышестоящих органов исполнительной власти Служба систематически информирует поставщиков, потребителей электрической и тепловой энергии, услуг жилищно-коммунального комплекса о работе по утверждению тарифов и о своей деятельности по вопросам тарифной политики на территории области.

Информация о деятельности Службы систематически передается в пресс-центр Правительства Кировской области.

Ежемесячно составляется план информационного обеспечения деятельности Службы, а также делается анализ информационной работы Службы за прошедший месяц.

За 2016 год в печатных и электронных СМИ г. Кирова и области прошло 140 материалов, освещающих деятельность Службы по 109 информационным поводам (в среднем в месяц выходило по 11 материалов).

Систематически выпускались информационные поводы по вопросам тарифного регулирования в разные информационные источники. В течение 2016 года подготовлены материалы по вопросам изменения тарифов и информация о величине платы граждан за коммунальные услуги во втором полугодии 2016 года:

- проведено совещание с редакторами районных печатных изданий по вопросу изменения тарифов и платы граждан за коммунальные услуги со 2 полугодия 2016 года;

- население информировалось через СМИ – ТНТ- 43 регион, через информационные порталы - РИА «НаВятке», Девятка.RU, Русская Планета, Бизнес-новости в Кирове.

Специалисты службы неоднократно принимали участие в работе «горячей линии», в ходе которой давались ответы на вопросы жителей области по тарифам на коммунальные ресурсы.

Решения правления Службы об установленных тарифах публиковались в газете «Кировская правда» и размещались на Интернет-сайте РСТ Кировской области, а также регулярно в справочно-информационных системах «КонсультантПлюс» и «Гарант».

Регулярно обслуживается Интернет-сайт РСТ Кировской области, информация на котором систематически актуализируется.

В соответствии с планами мероприятий представители Службы готовили информацию и принимали участие в проведении единых информационных дней на территории Нагорского района области.

В апреле 2016 года специалистами Службы проведен справочно-обучающий семинар-совещание с заместителями глав и специалистами администраций муниципальных образований, специалистами

ресурсоснабжающих организаций по вопросу тарифной кампании на 2017 год. В ходе совещания были обсуждены вопросы, связанные с основными подходами по корректировке установленных долгосрочных тарифов, особенностями регулирования тарифов в сфере теплоснабжения, водоснабжения, водоотведения на 2017 год, практикой проведения контрольных мероприятий и результатами контрольной работы в 2015 году.

На семинаре-совещании присутствовало около 370 специалистов. Все участники семинара получили в электронном виде необходимые образцы документов и копии нормативных правовых актов, необходимых для дальнейшей работы.

3 марта 2016 года в ФАС России состоялся семинар «Реализация полномочий в сфере государственного регулирования цен (тарифов) на товары, услуги», где присутствовали представители всех 84 территориальных органов ФАС России, органов исполнительной власти субъектов РФ в сфере государственного регулирования тарифов. В работе совещания приняли участие руководитель УФАС по Кировской области Никонова Марина Леонидовна и руководитель РСТ Кировской области Беляева Наталия Витальевна.

В мае 2016 года представители региональной службы по тарифам Кировской области в составе делегации Правительства Кировской области под руководством заместителя Председателя Правительства области, министра юстиции Р.А. Береснева побывали с двухдневным визитом в Чувашской Республике. Главная цель визита – знакомство с деятельностью органов государственной власти Чувашской Республики, обмен опытом по наиболее актуальным направлениям, расширение и укрепление взаимодействия. Представители РСТ Кировской области побывали на объектах ОАО «Водоканал» г. Чебоксары, МУП «Коммунальные сети города Новочебоксарск» и ГУП «Биологические очистные сооружения» Минстроя Чувашии, на которых в рамках реализации утвержденных инвестиционных программ проводятся мероприятия по реконструкции и модернизации объектов коммунальной инфраструктуры, в том числе, направленные на энергосбережение.

В июне 2016 года сотрудник отдела регулирования в сфере электроэнергетики, газоснабжения и топливных ресурсов РСТ Кировской области принял участие в заседании Методического совета Федеральной антимонопольной службы России по вопросу методического обеспечения тарифного регулирования под руководством заместителя руководителя ФАС России А.Н. Голомолзина. В ходе совещания были обсуждены вопросы совершенствования методик и подходов тарифного регулирования по различным секторам экономики, в том числе в сфере деятельности гарантирующих поставщиков электрической энергии.

13 сентября 2016 года состоялось выездное заседание Комиссии Общественной палаты Российской Федерации в г. Кирове под руководством председателя комиссии Общественной палаты Российской Федерации по развитию социальной инфраструктуры, местного самоуправления и жилищно-

коммунального хозяйства Игоря Шпектора, в заседании которого приняла участие Беляева Н.В. На заседании обсуждались вопросы реализации региональной программы капитального ремонта общего имущества в многоквартирных домах, развития предпринимательства в сфере услуг по обслуживанию городского хозяйства, развития социальной инфраструктуры и жилищно-коммунального хозяйства.

7 декабря 2016 года состоялся Первый открытый форум прокуратуры Кировской области на тему «Защита жилищных прав граждан и состояние законности в сфере ЖКХ. Проблемы профилактики допусаемых нарушений закона». В мероприятии приняла участие руководитель РСТ Кировской области Беляева Н.В. Работа открытого форума позволила его участникам вынести на обсуждение интересующие проблемы, высказать свои позиции, выслушать конструктивную критику для дальнейшего совершенствования работы.

В течение 2016 года сотрудники службы участвовали в тематических онлайн-семинарах:

- семинар по вопросам передачи показателей, заполнения уведомления и регистрации документов стратегического планирования и осуществления контроля полноты и своевременности их предоставления в государственную автоматизированную систему «Управление»;

- сеанс видеоконференцсвязи по регистрации и работе в государственной информационной системе жилищно-коммунального хозяйства (ГИС ЖКХ) ресурсоснабжающих организаций Кировской области при участии специалистов министерства связи и массовых коммуникаций Российской Федерации;

- вебинар «Отличие присоединения от подключения или тонкости понятийного аппарата в энергетике»;

- вебинар на тему размещения сведений в реестре территориального размещения технических средств информационных систем;

- вебинар «Регулирование на 2017 год. Новые возможности и перспективные решения. Часть 2»;

- онлайн-семинар «Оптимизация работы РСО в рамках политики тарифного регулирования».

Такие мероприятия являются отличной интерактивной площадкой для обсуждения тарифной политики, нововведений в российском законодательстве и поиска решений проблемных вопросов, а также для установления открытого диалога и конструктивного взаимодействия органов регулирования с ресурсоснабжающими организациями и органами местного самоуправления.

По результатам проведенных онлайн-семинаров участники получили актуальную практическую информацию в сфере государственного регулирования и приобрели новые деловые связи, знакомства для обмена профессиональным опытом.

В 2016 году продолжилась работа по поддержанию в актуальном состоянии официального сайта Службы: дополнен разделом «Инвестиционные

программы», где публикуются приказы Службы об утверждении инвестиционных программ организаций, осуществляющих горячее водоснабжение, холодное водоснабжение и (или) водоотведение, актуализирована база нормативных документов, функционируют сервисы обратной связи «Интернет-приемная» и «Вопрос-ответ», предоставлен доступ к Калькулятору коммунальных платежей, еженедельно публикуются решения, протоколы, повестки заседаний правлений Службы, постоянно размещается обновленная информация, относящаяся к компетенции Службы.

На сайте службы размещены нормативные документы и информационные письма по стандартам раскрытия информации, формы предоставления отчетности, имеется возможность обращения к технической поддержке пользователей ЕИАС, а также реализована функция самостоятельного контроля за соблюдением стандартов раскрытия информации.

За 2016 год на сайте Службы размещено 9675 файлов, в том числе: 975 решений правления с приложениями к ним, 177 пресс-релизов и документов, 8523 отчетов по раскрытию информации. Также ведется постоянная работа по актуализации информации о Службе на официальном информационном сайте Правительства Кировской области.

Важную роль в работе занимает информирование населения о деятельности региональной службы по тарифам, ценовой ситуации на рынке Кирова и области, профилактической работе по снижению количества нарушений порядка ценообразования.

В период с 15 по 26 августа 2016 года Службой проведена «горячая линия» по вопросам тарифного регулирования на тепловую, электрическую энергию, водоснабжение и водоотведение.

Специалисты Службы в ходе работы «горячей линии» приняли порядка 90 обращений, в том числе 67 обращений от жителей г. Кирова, 10 от жителей г. Кирово-Чепецка и 13 обращений от жителей Кировской области (за исключением жителей г. Кирова и г. Кирово-Чепецка).

Вопросы, затронутые в 48% обращений в полной мере или частично относились к компетенции региональной службы по тарифам Кировской области. Основные вопросы касались роста и величин тарифов на коммунальные услуги (величин и роста тарифов на тепловую энергию), а также величины ограничения роста платы граждан за коммунальные услуги.

На официальном информационном сайте региональной службы по тарифам Кировской области (www.rstkirov.ru) предоставлен доступ к Калькулятору коммунальных платежей с размещением соответствующей ссылки в блоке постоянно доступных баннеров. В разделе «Плата граждан» размещены Калькулятор коммунальных платежей, инструкция пользователя, ежемесячные мониторинги соблюдения предельных индексов изменения вносимой платы граждан, иная информация и нормативно-правовые акты, касающиеся платы граждан за коммунальные услуги.

За 2016 год посетители сайта РСТ Кировской области воспользовались Калькулятором коммунальных платежей порядка 1,7 тысяч раз. Большое

количество обращений к информационному инструменту, позволяющему гражданам обеспечить онлайн-проверку соответствия роста размера платы граждан за коммунальные услуги установленным ограничениям, говорит об эффективности его внедрения.

Учитывая, что органы местного самоуправления осуществляют полномочия по организации теплоснабжения, полномочия в сфере водоснабжения и водоотведения в соответствии с действующим законодательством, в адрес глав муниципальных образований направлялась информация о государственном регулировании тарифов.

10 Бухгалтерская работа

Работники отдела, отвечающие за ведение бухгалтерского учета, в полном объеме и надлежащим образом осуществляют ведение бухгалтерского, налогового и бюджетного учета и составление и представление отчетности во все контролирующие органы, в соответствии с требованиями действующего законодательства. Нарушений действующего законодательства в работе бухгалтерии Службы в 2016 году не было отмечено.

За 2016 год поступило доходов в областной бюджет по денежным взысканиям (штрафам) за нарушения законодательства о государственном регулировании цен (тарифов) в части цен (тарифов), регулируемых органами государственной власти субъектов Российской Федерации, налагаемые органами исполнительной власти субъектов Российской Федерации в сумме 5 323,8 тыс. руб.

В 2016 году Службе утверждены бюджетные ассигнования по государственной программе «Развитие коммунальной и жилищной инфраструктуры на 2016-2020 годы» по отдельному мероприятию «Обеспечение создания условий для реализации на территории Кировской области государственной ценовой политики в регулируемых сферах деятельности, определяемых законодательством Российской Федерации и Кировской области» в сумме 21 719,40 тыс. руб. Освоено бюджетных средств 20 767,80 тыс. руб., что составляет 95,62% годового плана.

В связи с внесением изменений в Закон Кировской области от 27.10.2016 № 4-ЗО «О внесении изменений в Закон Кировской области «Об областном бюджете на 2016 год» бюджетные ассигнования и бюджетные лимиты Службы были сокращены на 1 058 тыс.руб.

В 2017 году для достижения наилучших результатов в рамках ограничения финансовых ресурсов планируется усилить контроль за эффективностью расходования бюджетных средств.

В 2016 году проводились процедуры по закупке товаров, работ, услуг в соответствии вступившим в действие с 01.01.2014 г. Федерального закона №44-ФЗ от 05.04.2013 г. «О контрактной системе». План закупок выполнен.

В связи с принятием Требований к порядку разработки и принятия правовых актов о нормировании в сфере закупок для обеспечения государственных нужд Кировской области, утвержденные постановлением Правительства Кировской области от 22.12.2015 № 75/850 Службой разработаны соответствующие нормативные правовые акты, которые приняты после процедуры обсуждения в целях общественного контроля документы и без замечаний рассмотрены на заседании Общественного совета. Приказ от 30.05.2016 г. №114 «Об утверждении нормативов и порядка определения нормативных затрат на обеспечение функций региональной службы по тарифам Кировской области» и приказ от 30.05.2016 №115 «Об утверждении требований к отдельным видам товаров, работ, услуг, закупаемым региональной службой по тарифам Кировской области.

В связи введением нормирования закупок будет повышена эффективность расходования бюджетных средств, выделенных на закупку товаров, работ и услуг для обеспечения выполнения функций РСТ Кировской области, своевременное и качественное выполнение работ и услуг.

В 2017 году планируется оптимизация расходов на закупку товаров, работ, услуг для нужд РСТ в рамках исполнения требований закона № 44-ФЗ от 05.04.2013 г. «О контрактной системе».

В 2016 году в Службой, являющейся главным администратором средств областного бюджета, проведены мероприятия по осуществлению внутреннего финансового контроля и внутреннего финансового аудита закрепленными ответственными лицами. Внутренний финансовый контроль проводится ежеквартально согласно утверждённой карты внутреннего финансового контроля. Внутренний финансовый аудит проводится один раз в полугодие согласно утвержденного плана внутреннего финансового аудита. По результатам аудиторской проверки и внутреннего финансового контроля нарушений не выявлено. По совокупности результатов аудиторской проверки проверяющий пришел к выводу, что состояние системы внутреннего контроля и ее соответствие особенностям и характеру деятельности Службы следует оценить как положительные, а проверенные финансово-хозяйственные операции осуществлялись Службой в соответствии с законодательством, регулирующим бухгалтерский учет бюджетного учреждения.

Службой в полной мере обеспечена реализация полномочий, определенных положениями статьи 160 бюджетного кодекса Российской Федерации в части осуществления внутреннего финансового контроля и внутреннего финансового аудита в целях подтверждения достоверности бюджетной отчетности и соответствия порядка ведения бюджетного учета установленным стандартам и методологии бюджетного учета, подготовки предложений по повышению экономности и результативности использования бюджетных средств.

11 Основные направления деятельности и задачи на 2017 год

Тенденции развития системы государственного регулирования и контроля (надзора) тарифов, определенные в последние годы, в полной мере реализовывались в текущем периоде. В первую очередь, это усиление внимания государства к контролю над изменением платежей граждан за коммунальные услуги, системном взаимодействии на сферы регулируемого ценообразования в направлении внедрения методов установления долгосрочных тарифов, стимулирования повышения качества оказываемых услуг и более эффективного использования ресурсов, обеспечения соблюдения прав потребителей на приобретение услуг по тарифам, установленным в соответствии с действующим законодательством о государственном регулировании тарифов.

В соответствии со стоящими перед органами государственного регулирования тарифов задачами, региональная служба по тарифам Кировской области совершенствует методы своей деятельности. За прошедший период реформ в сфере государственного регулирования тарифов, служба успешно реализует на практике изменения нормативной правовой базы, новые принципы и подходы в государственном регулировании. Продолжена реализация задачи, поставленной перед регуляторами по переходу на установление долгосрочных тарифов на коммунальные услуги, осуществлена корректировка ранее установленных долгосрочных тарифов.

В рамках главного приоритета деятельности органов исполнительной власти – обеспечение роста уровня жизни граждан – служба активно привлекает представителей общественности, профессионального и экспертного сообщества к решению сложных многолетних проблем энергетики и жилищно-коммунального хозяйства Кировской области.

Служба, в рамках своей компетенции, активно взаимодействует с правоохранительными органами по вопросам профилактики правонарушений в сфере жилищно-коммунального хозяйства, обеспечения защиты прав потребителей от необоснованного применения и повышения тарифов на услуги, регулируемые государством.

Основными направлениями деятельности службы на предстоящий период являются:

- повышение качества осуществления государственного регулирования, совершенствование механизмов формирования и установления тарифов по направлениям деятельности Службы;
- применение методов долгосрочного регулирования для стимулирования инвестиционной деятельности организаций, осуществляющих регулируемые виды деятельности, повышения качества услуг и более эффективного использования ресурсов;
- прозрачности принятия решений, информирования потребителей по вопросам государственного регулирования тарифов;

– повышение качества и эффективности осуществления контроля (надзора) за порядком ценообразования, применения цен, тарифов и стандартов раскрытия информации в соответствии с нормами законодательства о государственном регулировании цен (тарифов);

– повышение уровня знаний кадрового потенциала руководителей и специалистов службы, проведение информационной работы по основным направлениям государственного регулирования тарифов среди потребителей и организаций;

– эффективное взаимодействие с УФАС России при осуществлении полномочий по государственному регулированию тарифов;

– продолжение внедрения и использования информационно аналитических систем ЕИАС ФСТ России, ГИС ЖКХ, ГАС Управление;

– осуществление мониторинга и анализ за изменениями размера вносимой гражданами платы за коммунальные услуги.

Эффективное решение этих задач позволит реализовать ключевую цель государственного регулирования тарифов – обеспечить баланс интересов организаций инфраструктурного сектора экономики страны, субъектов естественных монополий и потребителей услуг.

Руководитель
региональной службы по
тарифам Кировской области Н.В. Беляева